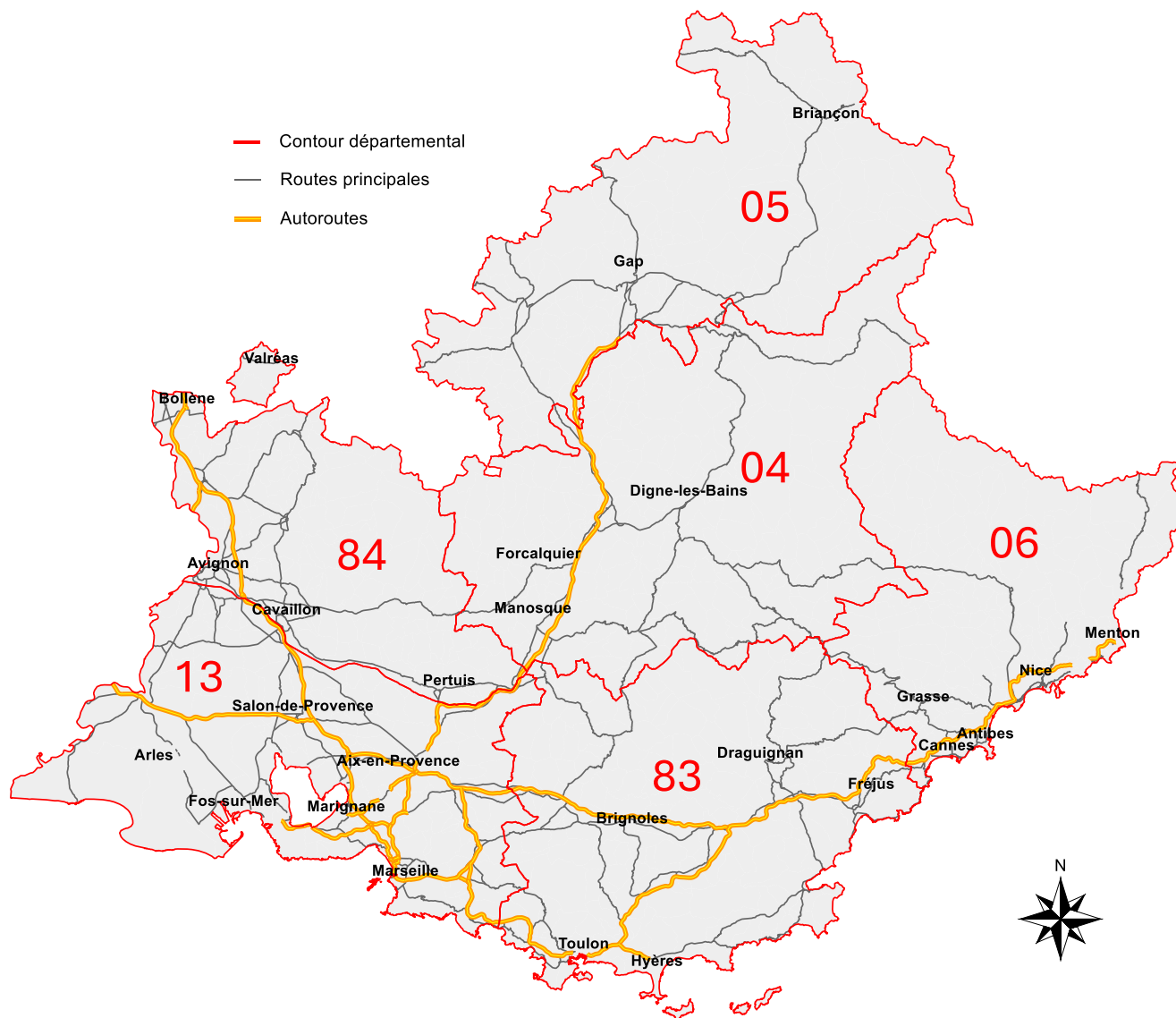


# Les fiches départementales



# Sommaire

<u>Alpes-de-Haute-Provence</u> .....	3
<u>Hautes-Alpes</u> .....	11
<u>Alpes-Maritimes</u> .....	19
<u>Bouches-du-Rhône</u> .....	27
<u>Var</u> .....	36
<u>Vaucluse</u> .....	44

# Alpes-de-Haute-Provence



# Les chiffres clés

**360 établissements\* actifs et employeurs la dernière semaine de décembre 2023**



**5 010 postes\* salariés, soit 9,7 % de l'ensemble des postes salariés du département**



**Une plus forte présence d'ouvriers (qualifiés et non qualifiés) dans le département qu'en moyenne régionale**



**Hausse de 15 % de l'emploi salarié industriel entre 1989 et 2023 ( -11 % en Paca)**

**\* hormis les activités qui relèvent du commerce artisanal (charcuterie, code NAF 1013B ; boulangerie, 1071C ; pâtisserie, 1071D)**

# Fin 2023, l'industrie compte 360 établissements et 5 010 postes salariés dans les Alpes-de-Haute-Provence

Répartition des établissements et des postes salariés par secteur d'activité industriel, fin 2023 (en nombre)

	Établissements	Postes salariés
Industrie chimique	35	2 201
Fabrication de denrées alimentaires, de boissons et de produits à base de tabac	92	1 036
Autres industries manufacturières ; réparation et installation de machines et d'équipements	65	443
Production et distribution d'eau ; assainissement, gestion des déchets et dépollution	40	436
Production et distribution d'électricité, de gaz, de vapeur et d'air conditionné	20	307
Métallurgie et fabrication de produits métalliques à l'exception des machines et des équipements	27	163
Travail du bois, industries du papier et imprimerie	31	150
Fabrication de produits en caoutchouc et en plastique ainsi que d'autres produits minéraux non métalliques	30	126
Fabrication de matériels de transport	7	100
Industries extractives	4	23
Fabrication de machines et équipements n.c.a.	4	14
Fabrication d'équipements électriques	4	6
Fabrication de produits informatiques, électroniques et optiques	1	1
Fabrication de textiles, industries de l'habillement, industrie du cuir et de la chaussure	1	-
<b>Ensemble</b>	<b>361</b>	<b>5 006</b>

Source : Insee, Flores 2023

# Les 20 principaux établissements employeurs actifs fin 2023 concentrent 56 % des postes salariés de l'industrie des Alpes-de-Haute-Provence

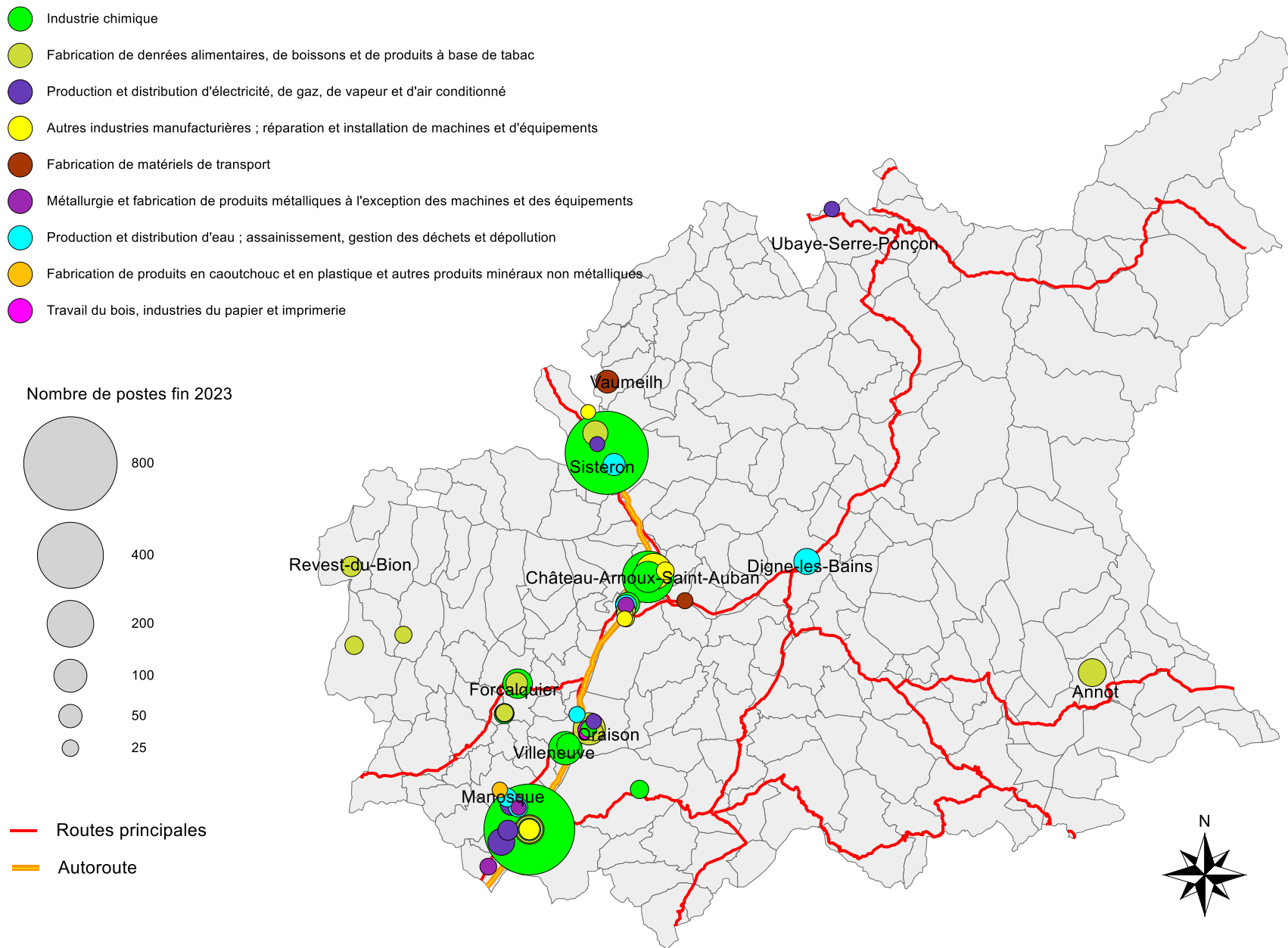
Raison sociale	Activité principale de l'établissement	Etablissement siège	Commune d'implantation	Tranche d'effectif salarié	Opco
LABORATOIRES M&L (L'Occitane)	Fabrication de parfums et de produits pour la toilette	Oui	Manosque	500 à 999 postes	2I
SANOFI CHIMIE	Fabrication d'autres produits chimiques organiques de base	Non	Sisteron	500 à 999 postes	2I
ARKEMA FRANCE	Fabrication d'autres produits chimiques organiques de base	Non	Château-Arnoux-Saint-Auban	50 à 249 postes	2I
EIFAGE ENERGIE SYSTEMES-CLEMESSY SCE	Installation de structures métalliques, chaudronnées et de tuyauterie	Non	Château-Arnoux-Saint-Auban	50 à 249 postes	2I
SAVONNERIE DE HAUTE PROVENCE	Fabrication de parfums et de produits pour la toilette	Oui	Villeneuve	50 à 249 postes	AKTO
FRANCOIS DOUCET CONFISEUR	Fabrication de cacao, chocolat et de produits de confiserie	Oui	Oraison	50 à 249 postes	OCAPIAT
KEM ONE	Fabrication d'autres produits chimiques inorganiques de base n.c.a.	Non	Château-Arnoux-Saint-Auban	50 à 249 postes	2I
LA PIZZA DE MANOSQUE	Fabrication de plats préparés	Oui	Manosque	50 à 249 postes	OCAPIAT
LABORATOIRES BEA	Fabrication de parfums et de produits pour la toilette	Oui	Forcalquier	50 à 249 postes	AKTO
SOCIETE DES BISCONTES FAISOLE	Fabrication de biscuits, biscottes et pâtisseries de conservation	Oui	Annot	50 à 249 postes	OCAPIAT
ACTIMEAT & CO	Fabrication de plats préparés	Oui	Manosque	50 à 249 postes	OCAPIAT
ELECTRICITE DE FRANCE	Production d'électricité	Non	Sainte-Tulle	50 à 249 postes	2I
CA PROVENCE-ALPES-AGGLOMERATION	Captage, traitement et distribution d'eau	Non	Digne-les-Bains	50 à 249 postes	AKTO
SA EXPLOITATION ABATTOIR MUN SISTERON	Transformation et conservation de la viande de boucherie	Oui	Sisteron	50 à 249 postes	AKTO
SOPHIM	Fabrication d'huiles essentielles	Oui	Peyruis	50 à 249 postes	2I
TERRE D'OC EVOLUTION	Fabrication de savons, détergents et produits d'entretien	Oui	Villeneuve	10 à 49 postes	2I
ELECTRAVIA	Construction aéronautique et spatiale	Oui	Vaumeilh	10 à 49 postes	2I
ALPES ASSAINISSEMENT	Traitement et élimination des déchets non dangereux	Non	Manosque	10 à 49 postes	AKTO
ENEDIS	Distribution d'électricité	Non	Manosque	10 à 49 postes	2I
CC DU SISTERONNAIS-BUECH ORDURES MENAGERES	Collecte des déchets non dangereux	Non	Sisteron	10 à 49 postes	Non rattaché

**Note : Depuis la fin 2023, certains établissements ont pu fermer, changer de nom, déménager.**

**Source :** Insee, Flores 2023

Un Opco (Organisme paritaire collecteur agréé) est un organisme interprofessionnel créé en 2019 pour collecter et gérer les contributions des entreprises en matière de formation professionnelle et d'apprentissage. Il existe 11 Opco, Pour en savoir plus: [Présentation des 11 opérateurs de compétences - Opco - Centre Info](#)

# Les établissements industriels de 20 salariés ou plus dans les Alpes-de-Haute-Provence



Source : Insee, Flores 2023 – Base Sirene géolocalisée avec la Base adresse nationale (BAN) - Traitements : Dreets Paca, Sese

Atlas de l'industrie en Provence-Alpes-Côte d'Azur, édition 2025 (Dreets Paca, Sese) – Partie départementale

# Une plus forte présence de femmes dans le département qu'en moyenne régionale

Répartition des salariés de l'industrie selon l'âge et le sexe, en 2022 (en %)

	Alpes-de-Haute-Provence			Provence-Alpes-Côte d'Azur		
	Total	hommes	femmes	Total	hommes	femmes
De 15 à 19 ans	8	4	3	6	4	2
De 20 à 24 ans	9	6	3	9	5	3
De 25 à 29 ans	12	8	4	11	7	4
De 30 à 34 ans	10	6	4	10	7	3
De 35 à 39 ans	12	8	4	13	9	4
De 40 à 44 ans	10	6	4	11	8	3
De 45 à 49 ans	11	7	4	13	9	4
De 50 à 54 ans	12	7	4	12	8	3
De 55 à 59 ans	14	7	7	12	8	3
De 60 à 64 ans	2	1	1	4	2	1
<b>Total</b>	<b>100</b>	<b>62</b>	<b>38</b>	<b>100</b>	<b>69</b>	<b>31</b>

Source : Insee, base tous salariés 2022

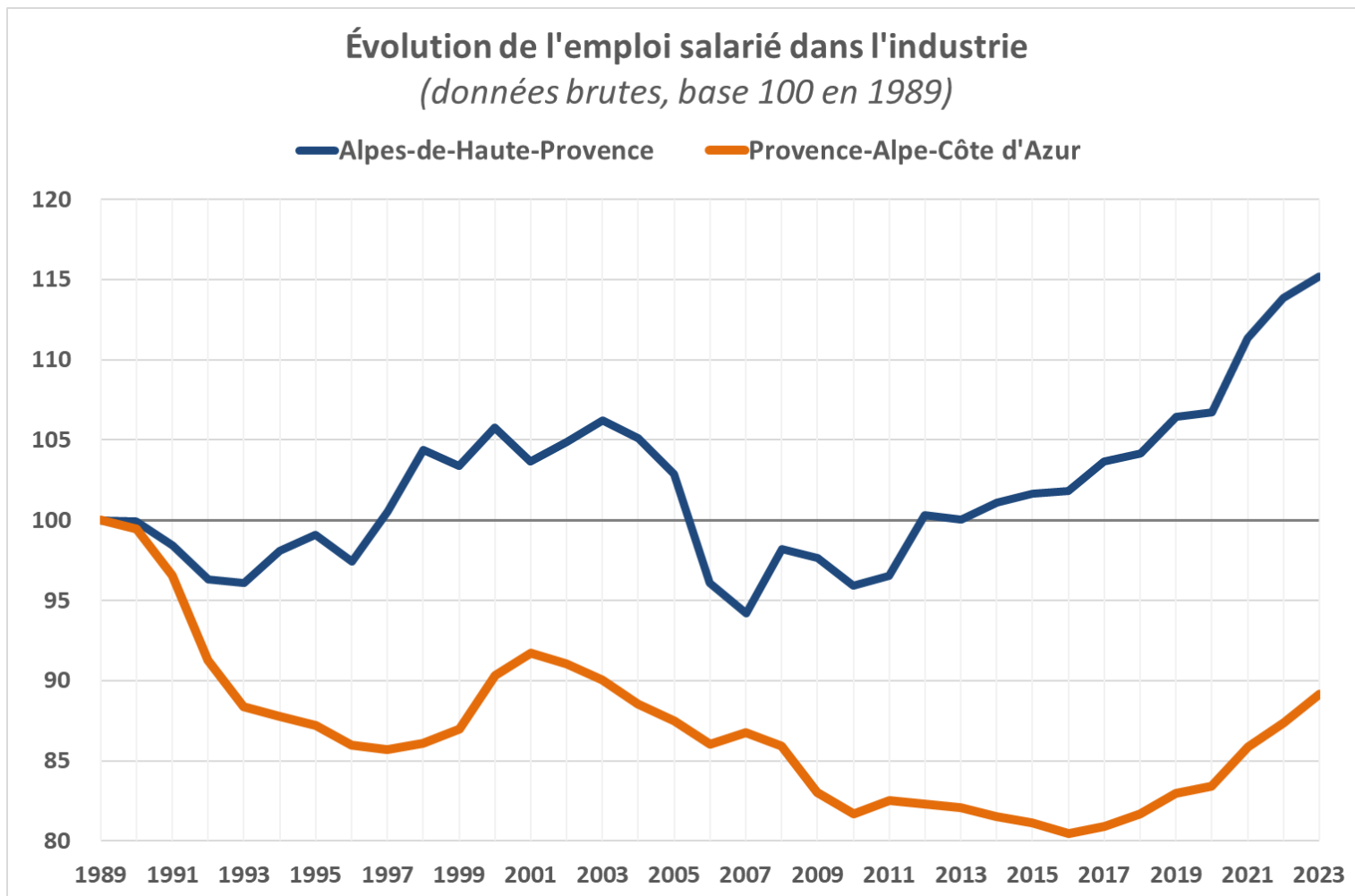
# Une plus forte présence d'ouvriers (qualifiés et non qualifiés) dans le département qu'en moyenne régionale

**Répartition des salariés dans l'industrie selon la qualification, en 2022 (en %)**

	Alpes-de-Haute-Provence	Provence-Alpes-Côte d'Azur
Cadres	14	23
Employés	19	15
Ouvriers non qualifiés	16	11
Ouvriers qualifiés	29	27
Professions intermédiaires	21	24
Total	100	100

**Source :** Insee, base tous salariés 2022

Depuis 1989, l'emploi salarié du secteur a augmenté de 15 % dans le département et a baissé de 11 % en Paca



Source : Insee, Estimations d'emploi

# Hautes-Alpes



# Les chiffres clés

**330 établissements\* actifs et employeurs la dernière semaine de décembre 2023**



**2 000 postes\* salariés, soit 3,8 % de l'ensemble des postes salariés du département**



**Une proportion de cadres trois fois plus faible dans le département qu'en moyenne régionale**



**Hausse de 0,6 % de l'emploi salarié industriel entre 1989 et 2023 ( -11 % en Paca)**

**\* hormis les activités qui relèvent du commerce artisanal (charcuterie, code NAF 1013B ; boulangerie, 1071C ; pâtisserie, 1071D)**

# Fin 2023, l'industrie compte 330 établissements et 2 000 postes salariés dans les Hautes-Alpes

Répartition des établissements et des postes salariés par secteur d'activité industriel, fin 2023 (en nombre)

	Établissements	Postes salariés
Fabrication de denrées alimentaires, de boissons et de produits à base de tabac	85	508
Production et distribution d'électricité, de gaz, de vapeur et d'air conditionné	37	324
Production et distribution d'eau ; assainissement, gestion des déchets et dépollution	36	314
Autres industries manufacturières ; réparation et installation de machines et d'équipements	58	174
Métallurgie et fabrication de produits métalliques à l'exception des machines et des équipements	17	135
Fabrication de produits en caoutchouc et en plastique ainsi que d'autres produits minéraux non métalliques	18	133
Travail du bois, industries du papier et imprimerie	32	94
Industries extractives	12	74
Fabrication de machines et équipements n.c.a.	8	69
Industrie chimique	4	64
Fabrication de matériels de transport	6	44
Fabrication de textiles, industries de l'habillement, industrie du cuir et de la chaussure	12	34
Fabrication d'équipements électriques	3	28
Fabrication de produits informatiques, électroniques et optiques	1	1
<b>Ensemble</b>	<b>329</b>	<b>1 996</b>

Source : Insee, Flores 2023

# Les 20 principaux établissements employeurs actifs fin 2023 concentrent 36 % des postes salariés de l'industrie des Hautes-Alpes

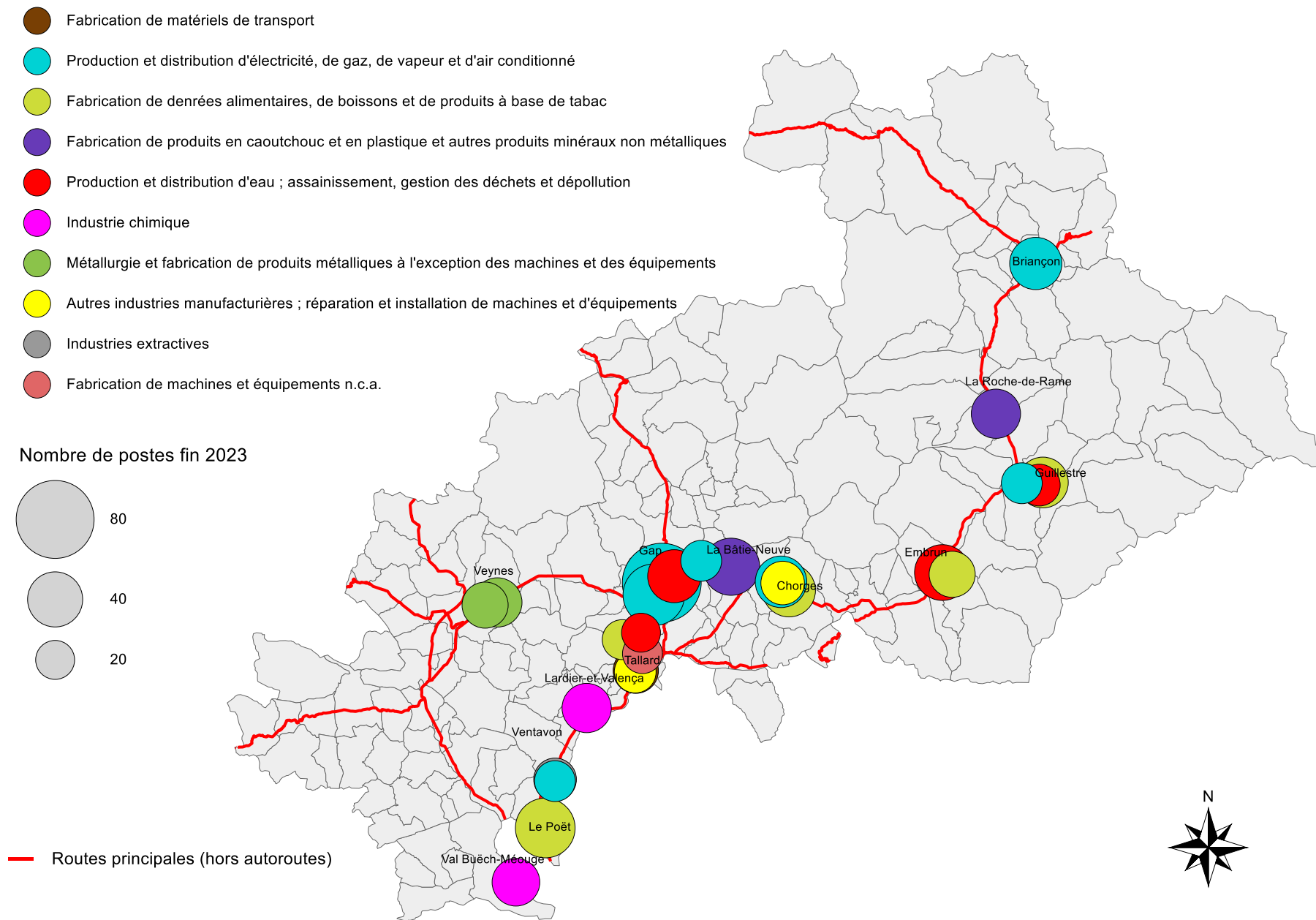
Raison sociale	Activité principale de l'établissement	Etablissement siège	Commune d'implantation	Tranche d'effectif salarié	Opco
ENEDIS	Distribution d'électricité	Non	Gap	50 à 249 postes	2I
ENEDIS	Distribution d'électricité	Non	Gap	50 à 249 postes	2I
D. MAFFREN	Fabrication de cacao, chocolat et de produits de confiserie	Oui	Le Poët	10 à 49 postes	OCAPIAT
SOC ALPINE DE PREFABRICATION BETON	Fabrication d'éléments en béton pour la construction	Oui	La Bâtie-Neuve	10 à 49 postes	AKTO
CC SERRE-PONCON	Collecte des déchets non dangereux	Non	Embrun	10 à 49 postes	Non rattaché
SOCIETE DES EAUX DE CHORGES	Industrie des eaux de table	Non	Chorges	10 à 49 postes	OCAPIAT
VEOLIA EAU - CIE GEN DES EAUX	Captage, traitement et distribution d'eau	Non	Gap	10 à 49 postes	AKTO
ENERGIE DEVELOPPEMENT SCE BRIANCONNAIS	Distribution d'électricité	Oui	Briançon	10 à 49 postes	2I
TERRITOIRE ENERGIE HAUTES-ALPES SYME05	Distribution d'électricité	Oui	Chorges	10 à 49 postes	Non rattaché
SARL ATELIER ALPIN FROMAGERIE DURANCE	Fabrication de fromage	Oui	Guillestre	10 à 49 postes	OCAPIAT
EXTRUFLEX	Fabrication de plaques, feuilles, tubes et profilés en matières plastiques	Oui	La Roche-de-Rame	10 à 49 postes	2I
ACANTHIS LABORATOIRE	Fabrication d'huiles essentielles	Oui	Lardier-et-Valença	10 à 49 postes	2I
RD TECHNOLOGIES	Fabrication de structures métalliques et de parties de structures	Oui	Veynes	10 à 49 postes	2I
OVINALP FERTILISATION	Fabrication de produits azotés et d'engrais	Oui	Val Buëch-Méouge	10 à 49 postes	OCAPIAT
COMPTOIR GENERAL DU RESSORT	Mécanique industrielle	Non	Veynes	10 à 49 postes	2I
SAS CEARD	Meunerie	Oui	Saint-André-d'Embrun	10 à 49 postes	OCAPIAT
BERINGER AERO	Construction aéronautique et spatiale	Oui	Tallard	10 à 49 postes	2I
HBGB	Fabrication de matériel médico-chirurgical et dentaire	Oui	Chorges	10 à 49 postes	EntreprisesProximité
SALAISON DU CHAMPSAUR	Charcuterie	Oui	Saint-Laurent-du-Cros	10 à 49 postes	OCAPIAT
SAB SAS SABLIERES DU BEYNON	Exploitation de gravières et sablières, extraction d'argiles et de kaolin	Non	Ventavon	10 à 49 postes	2I

**Note : Depuis la fin 2023, certains établissements ont pu fermer, changer de nom, déménager.**

**Source :** Insee, Flores 2023

Un Opco (Organisme paritaire collecteur agréé) est un organisme interprofessionnel créé en 2019 pour collecter et gérer les contributions des entreprises en matière de formation professionnelle et d'apprentissage. Il existe 11 Opco, Pour en savoir plus: [Présentation des 11 opérateurs de compétences - Opco - Centre Inffo](#)

# Les établissements industriels de 20 salariés ou plus dans les Hautes-Alpes



Source : Insee, Flores 2023 – Base Sirene géolocalisée avec la Base adresse nationale (BAN) - Traitements : Dreets Paca, Sese

# Une plus forte présence de femmes dans le département qu'en moyenne régionale

Répartition des salariés de l'industrie selon l'âge et le sexe, en 2022 (en %)

	Hautes-Alpes			Provence-Alpes-Côte d'Azur		
	Total	hommes	femmes	Total	hommes	femmes
De 15 à 19 ans	13	6	6	6	4	2
De 20 à 24 ans	11	8	3	9	5	3
De 25 à 29 ans	13	8	5	11	7	4
De 30 à 34 ans	7	5	2	10	7	3
De 35 à 39 ans	10	6	4	13	9	4
De 40 à 44 ans	10	7	3	11	8	3
De 45 à 49 ans	11	7	4	13	9	4
De 50 à 54 ans	13	9	4	12	8	3
De 55 à 59 ans	8	4	3	12	8	3
De 60 à 64 ans	5	3	3	4	2	1
<b>Total</b>	<b>100</b>	<b>63</b>	<b>37</b>	<b>100</b>	<b>69</b>	<b>31</b>

Source : Insee, base tous salariés 2022

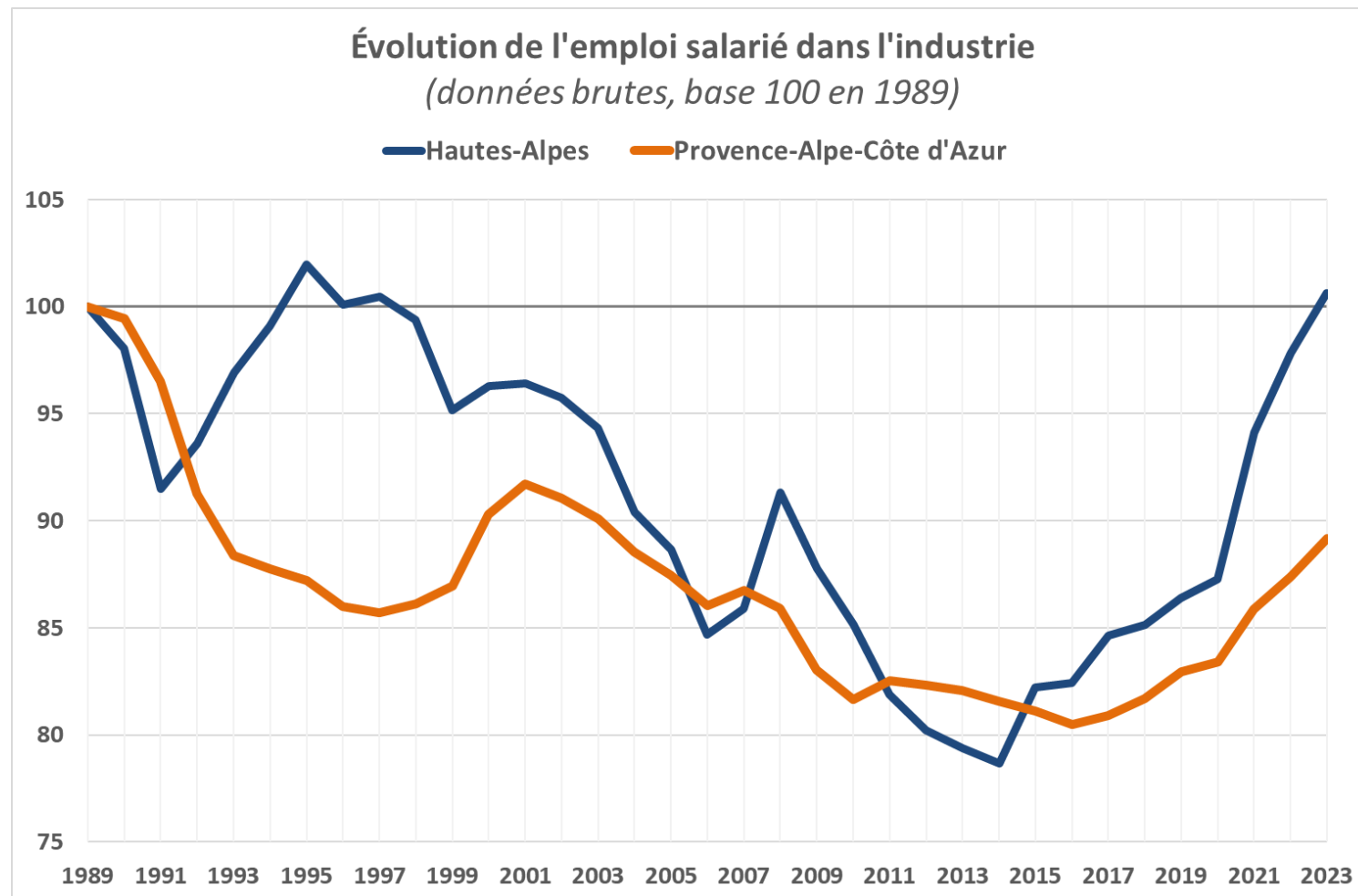
# Une proportion de cadres trois fois plus faible dans le département qu'en moyenne régionale

**Répartition des salariés dans l'industrie selon la qualification, en 2022 (en %)**

	Hautes-Alpes	Provence-Alpes- Côte d'Azur
Cadres	8	23
Employés	24	15
Ouvriers non qualifiés	17	11
Ouvriers qualifiés	32	27
Professions intermédiaires	20	24
Total	100	100

**Source :** Insee, base tous salariés 2022

Depuis 1989, l'emploi salarié du secteur a augmenté de 0,6 % dans le département et a baissé de 11 % en Paca



Source : Insee, Estimations d'emploi

# Alpes-Maritimes

# Les chiffres clés



**1 730 établissements\* actifs et employeurs la dernière semaine de décembre 2023**



**27 620 postes\* salariés, soit 6,5 % de l'ensemble des postes salariés du département**



**Une répartition des salariés par qualification très proche de celle observée en moyenne régionale**



**Baisse de 19 % de l'emploi salarié industriel entre 1989 et 2023 ( -11 % en Paca)**

**\* hormis les activités qui relèvent du commerce artisanal (charcuterie, code NAF 1013B ; boulangerie, 1071C ; pâtisserie, 1071D)**

# Fin 2023, l'industrie compte 1 730 établissements et 27 620 postes salariés dans les Alpes-Maritimes

Répartition des établissements et des postes salariés par secteur d'activité industriel, fin 2023 (en nombre)

	Établissements	Postes salariés
Industrie chimique	121	5 612
Production et distribution d'eau ; assainissement, gestion des déchets et dépollution	132	3 412
Autres industries manufacturières ; réparation et installation de machines et d'équipements	533	2 843
Fabrication de produits informatiques, électroniques et optiques	49	2 441
Fabrication de matériels de transport	36	2 223
Industrie pharmaceutique	9	2 130
Production et distribution d'électricité, de gaz, de vapeur et d'air conditionné	44	1 690
Fabrication d'équipements électriques	37	1 638
Fabrication de denrées alimentaires, de boissons et de produits à base de tabac	218	1 546
Métallurgie et fabrication de produits métalliques à l'exception des machines et des équipements	165	1 408
Fabrication de produits en caoutchouc et en plastique ainsi que d'autres produits minéraux non métalliques	113	901
Travail du bois, industries du papier et imprimerie	122	703
Fabrication de machines et équipements n.c.a.	30	462
Fabrication de textiles, industries de l'habillement, industrie du cuir et de la chaussure	100	395
Industries extractives	22	219
<b>Ensemble</b>	<b>1 731</b>	<b>27 623</b>

Source : Insee, Flores 2023

# Les 20 principaux établissements employeurs actifs fin 2023

## concentrent 42 % des postes salariés de l'industrie des Alpes-Maritimes

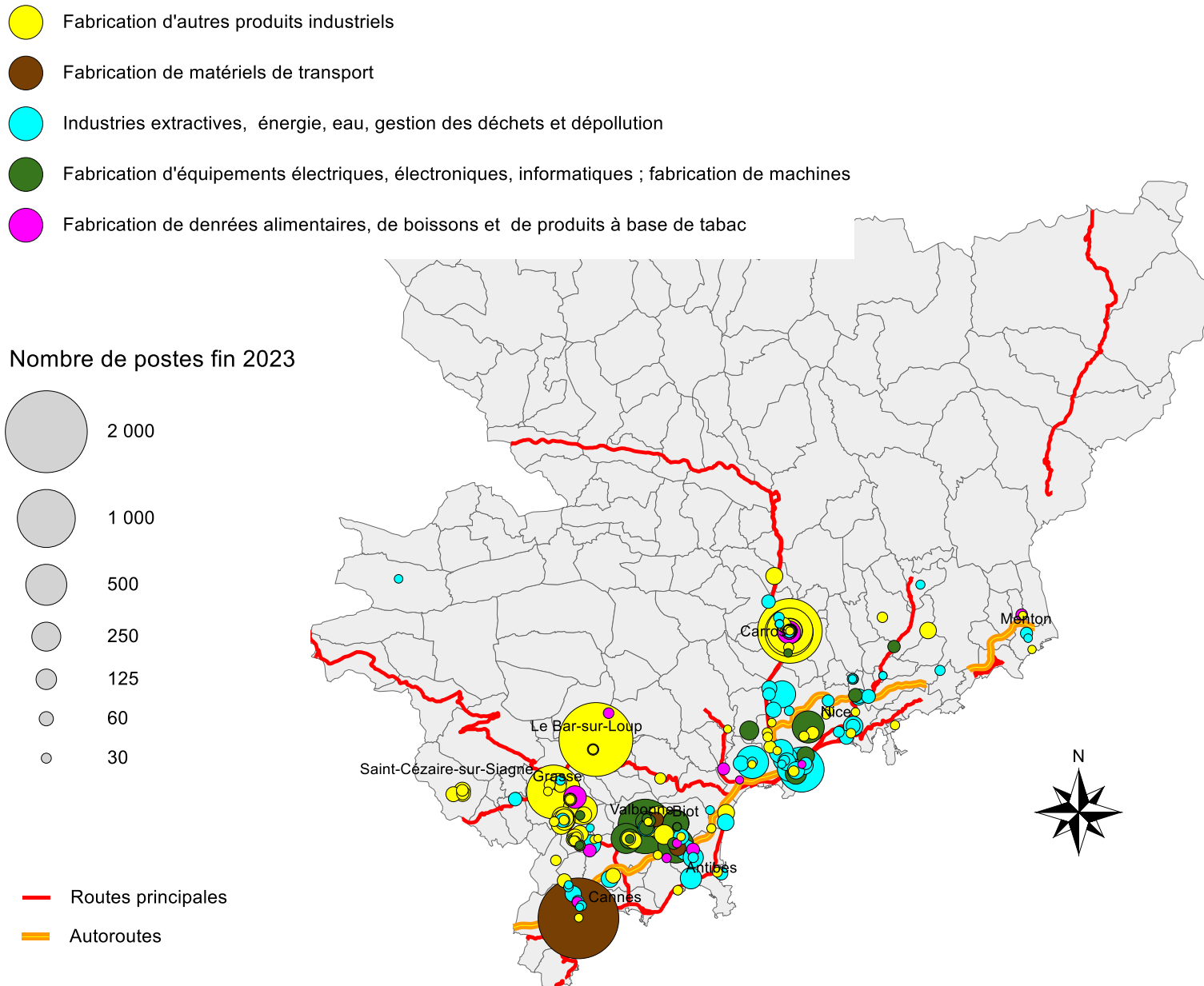
Raison sociale	Activité principale de l'établissement	Etablissement siège	Commune d'implantation	Tranche d'effectif salarié	Opco
THALES ALENIA SPACE FRANCE	Construction aéronautique et spatiale	Non	Cannes	1 000 à 4 999 postes	2I
V. MANE FILS	Fabrication d'autres produits chimiques organiques de base	Oui	Le Bar-sur-Loup	1 000 à 4 999 postes	2I
VIRBAC	Fabrication de préparations pharmaceutiques	Oui	Carros	1 000 à 4 999 postes	2I
THALES DMS FRANCE SAS	Fabrication d'équipements d'aide à la navigation	Non	Valbonne	500 à 999 postes	2I
ROBERTET SA	Fabrication d'huiles essentielles	Oui	Grasse	500 à 999 postes	2I
SCHNEIDER ELECTRIC FRANCE	Conception d'ensemble et assemblage sur site industriel d'équipements de contrôle	Non	Carros	500 à 999 postes	2I
LABORATOIRES ARKOPHARMA	Fabrication de préparations pharmaceutiques	Oui	Carros	500 à 999 postes	2I
EAU D'AZUR	Captage, traitement et distribution d'eau	Oui	Nice	500 à 999 postes	AKTO
LEGRAND FRANCE	Fabrication de matériel d'installation électrique	Non	Antibes	250 à 499 postes	2I
SNADEC ENVIRON SOC NAL DECONTAMINATION	Dépollution et autres services de gestion des déchets	Oui	Cagnes-sur-Mer	250 à 499 postes	Constructys
VISHAY SA	Fabrication d'autres matériels électriques	Oui	Nice	250 à 499 postes	2I
STMICROELECTRONICS ROUSSET SAS	Fabrication de composants électroniques	Non	Biot	250 à 499 postes	2I
NXP SEMICONDUCTORS FRANCE	Fabrication de composants électroniques	Non	Mougins	250 à 499 postes	2I
TOURNAIRE SA	Fabrication d'emballages métalliques légers	Oui	Grasse	250 à 499 postes	2I
EXPRESSIONS PARFUMÉES	Fabrication d'huiles essentielles	Oui	Grasse	250 à 499 postes	2I
SUD EST ASSAINISSEMENT	Collecte des déchets non dangereux	Non	Nice	50 à 249 postes	AKTO
ELAIAPHARM	Fabrication de préparations pharmaceutiques	Oui	Valbonne	50 à 249 postes	2I
ARM FRANCE	Fabrication d'autres matériels électriques	Non	Biot	50 à 249 postes	2I
ARM FRANCE	Fabrication de matériel d'installation électrique	Oui	Biot	50 à 249 postes	2I
SYNERGIE CAD	Fabrication de cartes électroniques assemblées	Oui	Carros	50 à 249 postes	2I

**Note : Depuis la fin 2023, certains établissements ont pu fermer, changer de nom, déménager.**

**Source :** Insee, Flores 2023

Un Opco (Organisme paritaire collecteur agréé) est un organisme interprofessionnel créé en 2019 pour collecter et gérer les contributions des entreprises en matière de formation professionnelle et d'apprentissage. Il existe 11 Opco, Pour en savoir plus: [Présentation des 11 opérateurs de compétences - Opco - Centre Inffo](#)

# Les établissements industriels de 20 salariés ou plus dans les Alpes-Maritimes



Source : Insee, Flores 2023 – Base Sirene géolocalisée avec la Base adresse nationale (BAN) - Traitements : Dreets Paca, Sese

# Une plus forte présence de femmes dans le département qu'en moyenne régionale

Répartition des salariés de l'industrie selon l'âge et le sexe, en 2022 (en %)

	Alpes-Maritimes			Provence-Alpes-Côte d'Azur		
	Total	hommes	femmes	Total	hommes	femmes
De 15 à 19 ans	6	4	2	6	4	2
De 20 à 24 ans	10	6	4	9	5	3
De 25 à 29 ans	11	7	4	11	7	4
De 30 à 34 ans	9	6	4	10	7	3
De 35 à 39 ans	12	9	4	13	9	4
De 40 à 44 ans	10	6	4	11	8	3
De 45 à 49 ans	13	8	4	13	9	4
De 50 à 54 ans	12	8	4	12	8	3
De 55 à 59 ans	13	8	4	12	8	3
De 60 à 64 ans	5	3	2	4	2	1
<b>Total</b>	<b>100</b>	<b>64</b>	<b>36</b>	<b>100</b>	<b>69</b>	<b>31</b>

Source : Insee, base tous salariés 2022

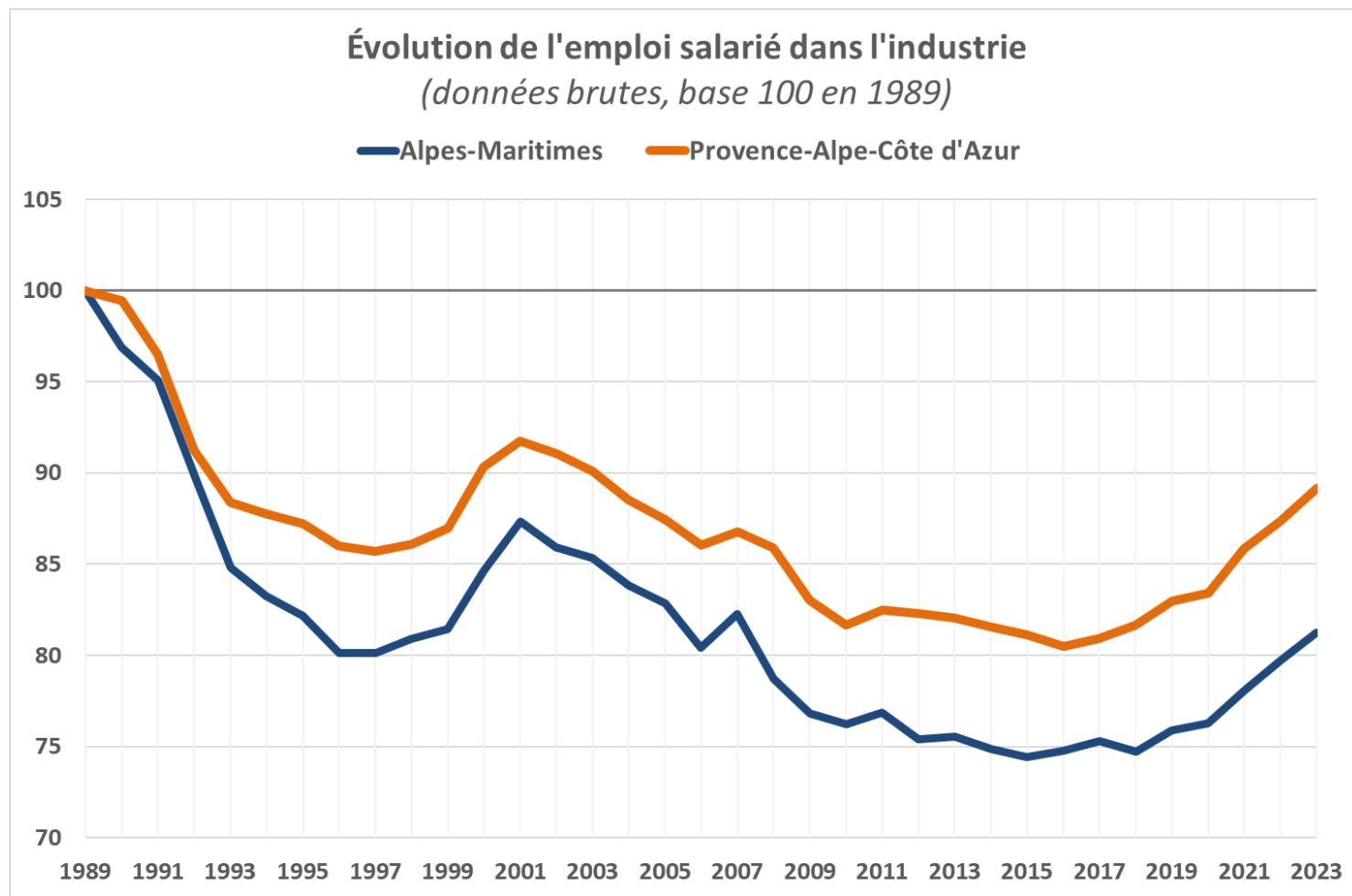
# Une répartition des salariés par qualification très proche de celle observée en moyenne régionale

**Répartition des salariés dans l'industrie selon la qualification, en 2022 (en %)**

	Alpes-Maritimes	Provence-Alpes-Côte d'Azur
Cadres	24	23
Employés	15	15
Ouvriers non qualifiés	12	11
Ouvriers qualifiés	26	27
Professions intermédiaires	23	24
Total	100	100

**Source :** Insee, base tous salariés 2022

# Depuis 1989, l'emploi salarié du secteur a baissé de 19 % dans le département et de 11 % en Paca



Source : Insee, Estimations d'emploi

# Bouches-du-Rhône

# Les chiffres clés



**3 380 établissements\* actifs et employeurs la dernière semaine de décembre 2023**



**75 270 postes\* salariés, soit 8,7 % de l'ensemble des postes salariés du département**



**Une proportion de cadres et de professions intermédiaires dans le département légèrement supérieure à la moyenne régionale**



**Baisse de 13 % de l'emploi salarié industriel entre 1989 et 2023 ( -11 % en Paca)**

\* hormis les activités qui relèvent du commerce artisanal (charcuterie, code NAF 1013B ; boulangerie, 1071C ; pâtisserie, 1071D)

# Fin 2023, l'industrie compte 3 380 établissements et 75 270 postes salariés dans les Bouches-du-Rhône

Répartition des établissements et des postes salariés par secteur d'activité industriel, fin 2023 (en nombre)

	Établissements	Postes salariés
Autres industries manufacturières ; réparation et installation de machines et d'équipements	1 019	11 216
Fabrication de matériels de transport	72	11 078
Production et distribution d'électricité, de gaz, de vapeur et d'air conditionné	129	7 610
Production et distribution d'eau ; assainissement, gestion des déchets et dépollution	329	7 276
Métallurgie et fabrication de produits métalliques à l'exception des machines et des équipements	338	7 218
Fabrication de denrées alimentaires, de boissons et de produits à base de tabac	439	6 467
Fabrication de produits informatiques, électroniques et optiques	102	6 396
Industrie chimique	148	5 547
Fabrication de produits en caoutchouc et en plastique ainsi que d'autres produits minéraux non métalliques	249	4 464
Travail du bois, industries du papier et imprimerie	215	2 005
Fabrication de machines et équipements n.c.a.	96	1 906
Cokéfaction et raffinage	7	1 412
Fabrication de textiles, industries de l'habillement, industrie du cuir et de la chaussure	137	990
Fabrication d'équipements électriques	56	865
Industries extractives	31	425
Industrie pharmaceutique	15	391
<b>Ensemble</b>	<b>3 382</b>	<b>75 266</b>

Source : Insee, Flores 2023

# Les 20 principaux établissements employeurs actifs fin 2023 concentrent 34 % des postes salariés de l'industrie des Bouches-du-Rhône

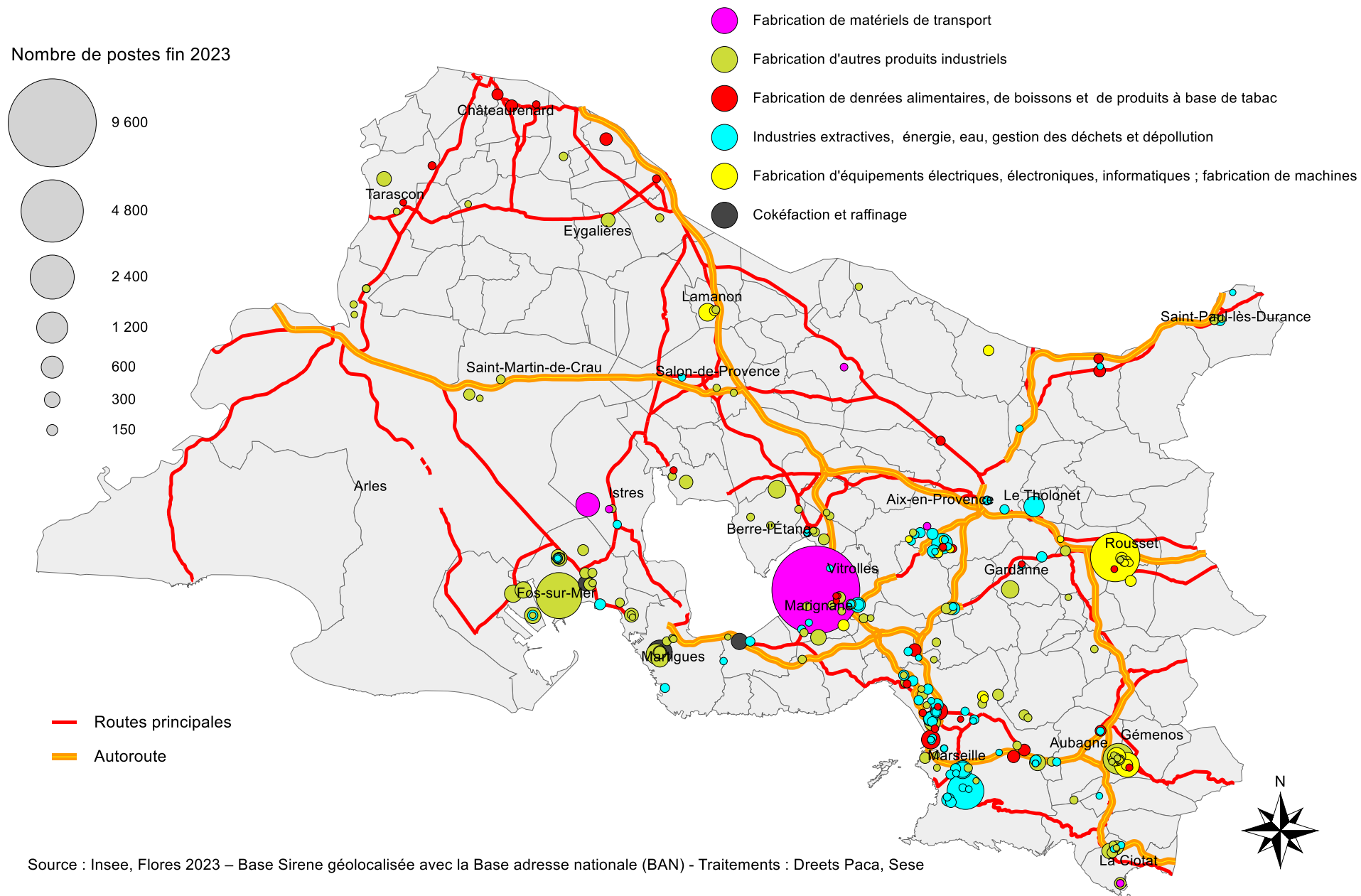
Raison sociale	Activité principale de l'établissement	Etablissement siège	Commune d'implantation	Tranche d'effectif salarié	Opco
AIRBUS HELICOPTERS	Construction aéronautique et spatiale	Oui	Marignane	5 000 postes ou plus	2I
STMICROELECTRONICS ROUSSET SAS	Fabrication de composants électroniques	Oui	Rousset	1 000 à 4 999 postes	2I
ARCELORMITTAL MEDITERRANEE	Sidérurgie	Non	Fos-sur-Mer	1 000 à 4 999 postes	2I
ELECTRICITE DE FRANCE	Distribution d'électricité	Non	Marseille 9e Arrondissement	1 000 à 4 999 postes	2I
SARTORIUS STEDIM FMT	Fabrication d'emballages en matières plastiques	Oui	Aubagne	1 000 à 4 999 postes	2I
THALES DIS FRANCE SAS	Fabrication de cartes électroniques assemblées	Non	Gémenos	500 à 999 postes	2I
PETROINEOS MANUFACTURING FRANCE SAS	Raffinage du pétrole	Oui	Martigues	500 à 999 postes	2I
DASSAULT AVIATION	Construction aéronautique et spatiale	Non	Istres	500 à 999 postes	2I
ENEDIS	Distribution d'électricité	Non	Aix-en-Provence	500 à 999 postes	2I
NAPHTACHIMIE	Fabrication d'autres produits chimiques organiques de base	Oui	Martigues	500 à 999 postes	2I
SOC CANAL PROVEN AMENAG REG PROVENCALE	Captage, traitement et distribution d'eau	Oui	Le Tholonet	500 à 999 postes	ATLAS
PERNOD RICARD FRANCE	Production de boissons alcooliques distillées	Oui	Marseille 2e Arrondissement	250 à 499 postes	OCAPIAT
CARRIER	Fabrication d'équipements aéronautiques et frigorifiques industriels	Non	Aubagne	250 à 499 postes	2I
SOCIETE EAU DE MARSEILLE METROPOLE	Captage, traitement et distribution d'eau	Oui	Marseille 10e Arrondissement	250 à 499 postes	AKTO
MIRION TECHNOLOGIES (MGPI) SAS	Fabrication d'instrumentation scientifique et technique	Oui	Lamanon	250 à 499 postes	2I
BASELL POLYOLEFINES FRANCE	Fabrication de matières plastiques de base	Non	Berre-l'Étang	250 à 499 postes	2I
ALTEO GARDANNE	Métallurgie de l'aluminium	Oui	Gardanne	250 à 499 postes	2I
HARIBO RICQLES ZAN	Fabrication de cacao, chocolat et de produits de confiserie	Oui	Marseille 14e Arrondissement	250 à 499 postes	OCAPIAT
KEM ONE	Fabrication d'autres produits chimiques inorganiques de base n.c.a.	Non	Martigues	250 à 499 postes	2I
KEM ONE	Fabrication d'autres produits chimiques inorganiques de base n.c.a.	Non	Fos-sur-Mer	250 à 499 postes	2I

**Note : Depuis la fin 2023, certains établissements ont pu fermer, changer de nom, déménager.**

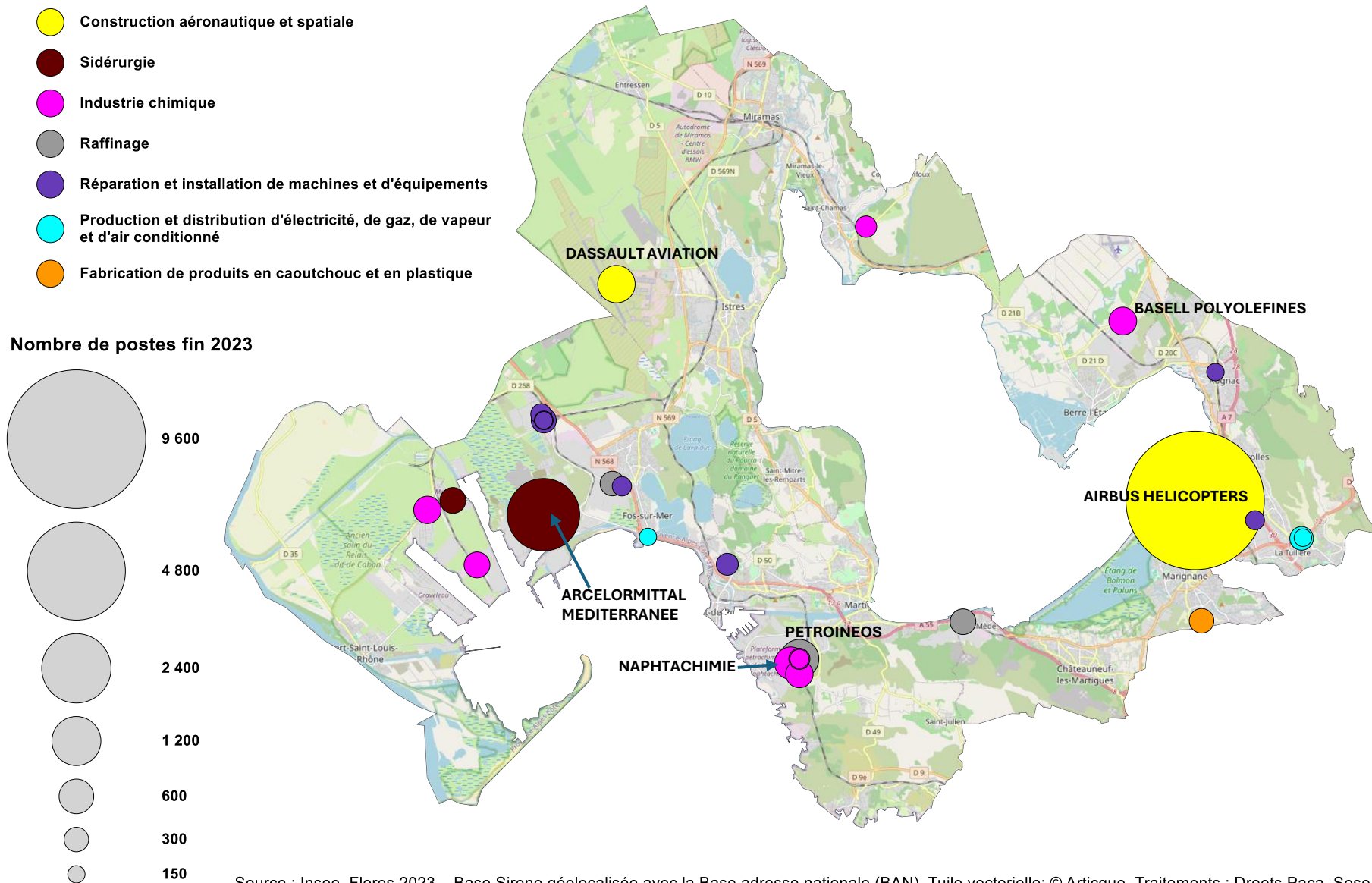
**Source :** Insee, Flores 2023

Un Opco (Organisme paritaire collecteur agréé) est un organisme interprofessionnel créé en 2019 pour collecter et gérer les contributions des entreprises en matière de formation professionnelle et d'apprentissage. Il existe 11 Opco, Pour en savoir plus: [Présentation des 11 opérateurs de compétences - Opco - Centre Info](#)

# Les établissements industriels de 50 salariés ou plus dans les Bouches-du-Rhône



# Les établissements industriels de 150 salariés ou plus sur le pourtour de l'Etang de Berre



# Une moins forte présence de femmes et de jeunes de moins de 29 ans dans le département qu'en moyenne régionale

Répartition des salariés de l'industrie selon l'âge et le sexe, en 2022 (en %)

	Bouches-du-Rhône			Provence-Alpes-Côte d'Azur		
	Total	hommes	femmes	Total	hommes	femmes
De 15 à 19 ans	5	3	2	6	4	2
De 20 à 24 ans	8	5	3	9	5	3
De 25 à 29 ans	10	7	3	11	7	4
De 30 à 34 ans	11	8	3	10	7	3
De 35 à 39 ans	14	10	3	13	9	4
De 40 à 44 ans	12	9	3	11	8	3
De 45 à 49 ans	14	11	3	13	9	4
De 50 à 54 ans	12	9	3	12	8	3
De 55 à 59 ans	11	8	3	12	8	3
De 60 à 64 ans	4	3	1	4	2	1
<b>Total</b>	<b>100</b>	<b>73</b>	<b>27</b>	<b>100</b>	<b>69</b>	<b>31</b>

Source : Insee, base tous salariés 2022

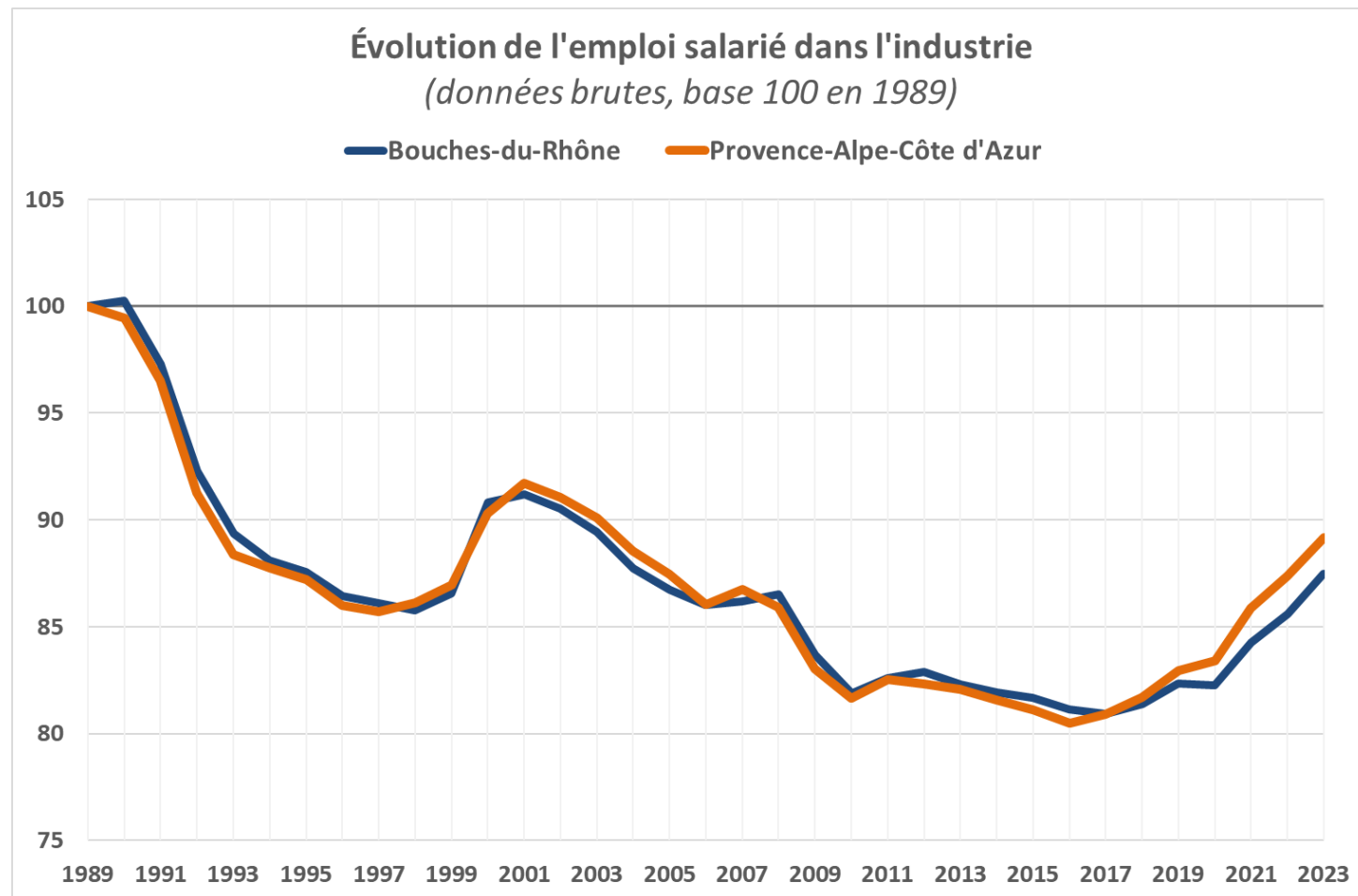
# Une proportion de cadres et de professions intermédiaires dans le département légèrement supérieure à la moyenne régionale

Répartition des salariés dans l'industrie selon la qualification, en 2022 (en %)

	Bouches-du-Rhône	Provence-Alpes- Côte d'Azur
Cadres	26	23
Employés	12	15
Ouvriers non qualifiés	9	11
Ouvriers qualifiés	26	27
Professions intermédiaires	27	24
Total	100	100

Source : Insee, base tous salariés 2022

# Depuis 1989, l'emploi salarié du secteur a baissé de 13 % dans le département et de 11 % en Paca



**Source :** Insee, Estimations d'emploi

# Var



## Les chiffres clés

**1 870 établissements\* actifs et employeurs la dernière semaine de décembre 2023**



**20 380 postes\* salariés, soit 6,4 % de l'ensemble des postes salariés du département**



**Une présence un peu plus marquée d'employés et d'ouvriers dans le département qu'en moyenne régionale**



**Hausse de 1 % de l'emploi salarié industriel entre 1989 et 2023 ( -11 % en Paca)**

**\* hormis les activités qui relèvent du commerce artisanal (charcuterie, code NAF 1013B ; boulangerie, 1071C ; pâtisserie, 1071D)**

# Fin 2023, l'industrie compte 1 870 établissements et 20 380 postes salariés dans le Var

Répartition des établissements et des postes salariés par secteur d'activité industriel, fin 2023 (en nombre)

	Établissements	Postes salariés
Fabrication de matériels de transport	38	4 691
Production et distribution d'eau ; assainissement, gestion des déchets et dépollution	200	3 928
Autres industries manufacturières ; réparation et installation de machines et d'équipements	573	3 049
Fabrication de denrées alimentaires, de boissons et de produits à base de tabac	315	1 873
Métallurgie et fabrication de produits métalliques à l'exception des machines et des équipements	186	1 380
Production et distribution d'électricité, de gaz, de vapeur et d'air conditionné	45	1 222
Industrie chimique	44	727
Fabrication de produits en caoutchouc et en plastique ainsi que d'autres produits minéraux non métalliques	129	700
Travail du bois, industries du papier et imprimerie	139	680
Fabrication de produits informatiques, électroniques et optiques	37	664
Industrie pharmaceutique	2	351
Fabrication de textiles, industries de l'habillement, industrie du cuir et de la chaussure	85	334
Industries extractives	33	308
Fabrication de machines et équipements n.c.a.	23	243
Fabrication d'équipements électriques	20	230
<b>Ensemble</b>	<b>1 869</b>	<b>20 380</b>

Source : Insee, Flores 2023

# Les 20 principaux établissements employeurs actifs fin 2023 concentrent 35 % des postes salariés de l'industrie du Var

Raison sociale	Activité principale de l'établissement	Etablissement siège	Commune d'implantation	Tranche d'effectif salarié	Opco
NAVAL GROUP	Construction de navires et de structures flottantes	Non	Toulon	1 000 à 4 999 postes	2I
NAVAL GROUP	Construction de navires et de structures flottantes	Non	Ollioules	1 000 à 4 999 postes	2I
NAVAL GROUP	Construction de navires et de structures flottantes	Non	Gassin	250 à 499 postes	2I
IPSEN PHARMA BIOTECH	Fabrication de préparations pharmaceutiques	Oui	Signes	250 à 499 postes	2I
EXAIL ROBOTICS	Construction de navires et de structures flottantes	Oui	La Garde	250 à 499 postes	2I
COCA COLA MIDI SAS	Fabrication d'autres produits alimentaires n.c.a.	Oui	Signes	250 à 499 postes	OCAPIAT
CEGELEC DEFENSE ET NAVAL SUD-EST	Réparation et maintenance navale	Oui	Toulon	50 à 249 postes	Constructys
DRAGUI TRANSPORTS	Collecte des déchets non dangereux	Non	Toulon	50 à 249 postes	AKTO
LABORATOIRES BLC THALGO COSMETIC	Fabrication de parfums et de produits pour la toilette	Oui	Roquebrune-sur-Argens	50 à 249 postes	2I
HYDRO EXTRUSION PUGET	Métallurgie de l'aluminium	Oui	Puget-sur-Argens	50 à 249 postes	2I
GROUPE PIZZORNO ENVIRONNEMENT	Collecte des déchets non dangereux	Oui	Draguignan	50 à 249 postes	AKTO
ELECTRICITE DE FRANCE	Production d'électricité	Non	Toulon	50 à 249 postes	2I
PAPREC FUTURE 2	Récupération de déchets triés	Non	La Seyne-sur-Mer	50 à 249 postes	2I
VANDOREN SAS	Fabrication d'instruments de musique	Oui	Bormes-les-Mimosas	50 à 249 postes	2I
PROPOLYS	Collecte des déchets non dangereux	Non	Fréjus	50 à 249 postes	AKTO
DRAGUI TRANSPORTS	Collecte des déchets non dangereux	Non	Draguignan	50 à 249 postes	AKTO
CIE EAUX OZONE PROCEDES M P OTTO	Captage, traitement et distribution d'eau	Non	Toulon	50 à 249 postes	AKTO
DRAGUI TRANSPORTS	Collecte des déchets non dangereux	Non	La Seyne-sur-Mer	50 à 249 postes	AKTO
EVALIANCE	Fabrication de parfums et de produits pour la toilette	Oui	Signes	50 à 249 postes	2I
LAPP-MULLER	Fabrication d'autres fils et câbles électroniques ou électriques	Oui	Grimaud	50 à 249 postes	2I

**Note : Depuis la fin 2023, certains établissements ont pu fermer, changer de nom, déménager.**

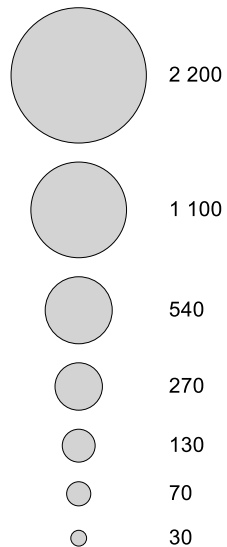
**Source :** Insee, Flores 2023

Un Opco (Organisme paritaire collecteur agréé) est un organisme interprofessionnel créé en 2019 pour collecter et gérer les contributions des entreprises en matière de formation professionnelle et d'apprentissage. Il existe 11 Opco, Pour en savoir plus: [Présentation des 11 opérateurs de compétences - Opco - Centre Info](#)

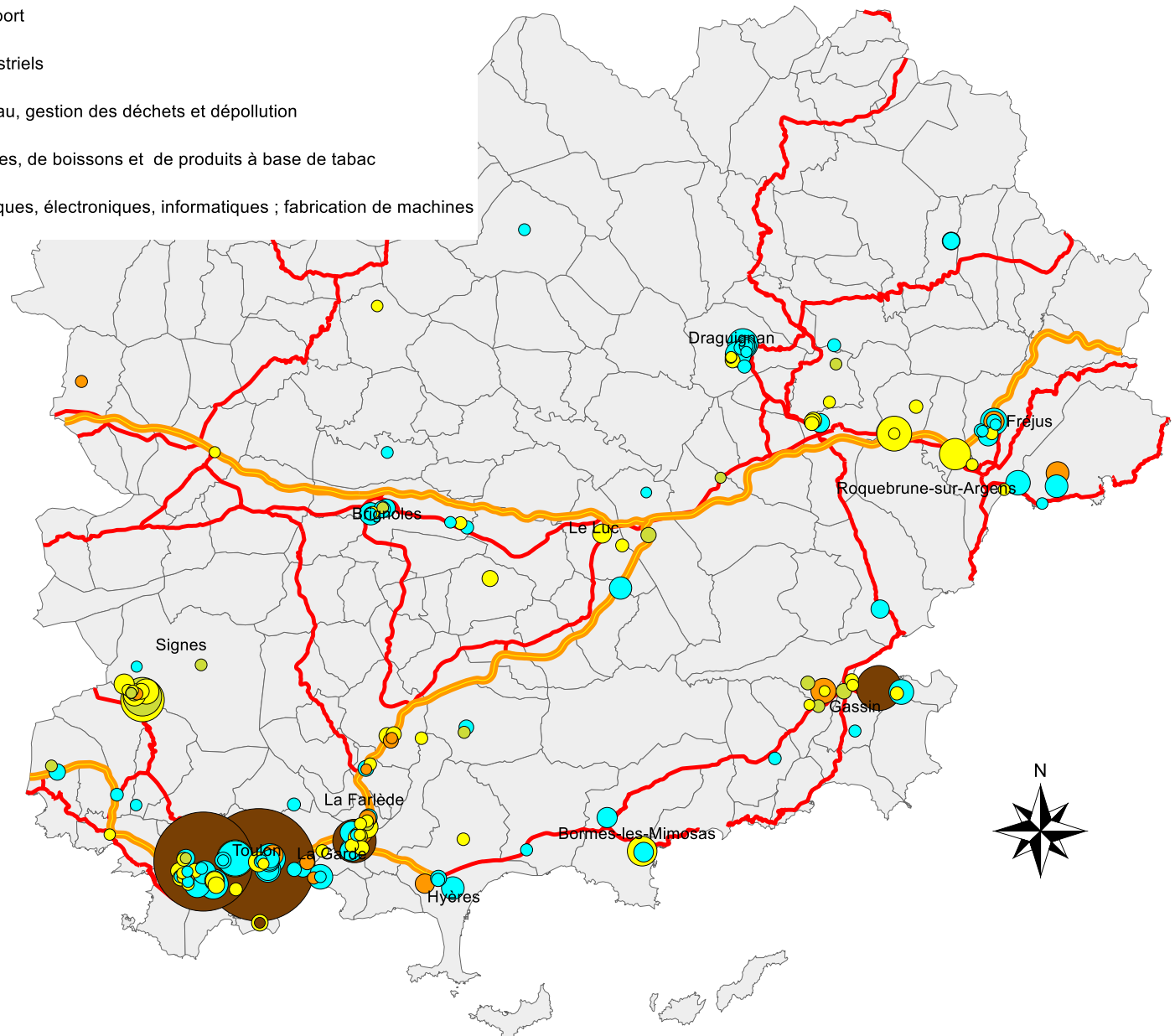
# Les établissements industriels de 20 salariés ou plus dans le Var

- Fabrication de matériels de transport
- Fabrication d'autres produits industriels
- Industries extractives, énergie, eau, gestion des déchets et dépollution
- Fabrication de denrées alimentaires, de boissons et de produits à base de tabac
- Fabrication d'équipements électriques, électroniques, informatiques ; fabrication de machines

Nombre de postes fin 2023



- Routes principales
- Autoroutes



# Une proportion de jeunes de moins de 29 ans et de femmes légèrement supérieure à la moyenne régionale

Répartition des salariés de l'industrie selon l'âge et le sexe, en 2022 (en %)

	Var			Provence-Alpes-Côte d'Azur		
	Total	hommes	femmes	Total	hommes	femmes
De 15 à 19 ans	8	5	3	6	4	2
De 20 à 24 ans	9	5	3	9	5	3
De 25 à 29 ans	12	7	5	11	7	4
De 30 à 34 ans	10	7	3	10	7	3
De 35 à 39 ans	12	9	3	13	9	4
De 40 à 44 ans	10	7	3	11	8	3
De 45 à 49 ans	13	9	4	13	9	4
De 50 à 54 ans	11	8	4	12	8	3
De 55 à 59 ans	11	8	3	12	8	3
De 60 à 64 ans	3	2	1	4	2	1
<b>Total</b>	<b>100</b>	<b>67</b>	<b>33</b>	<b>100</b>	<b>69</b>	<b>31</b>

Source : Insee, base tous salariés 2022

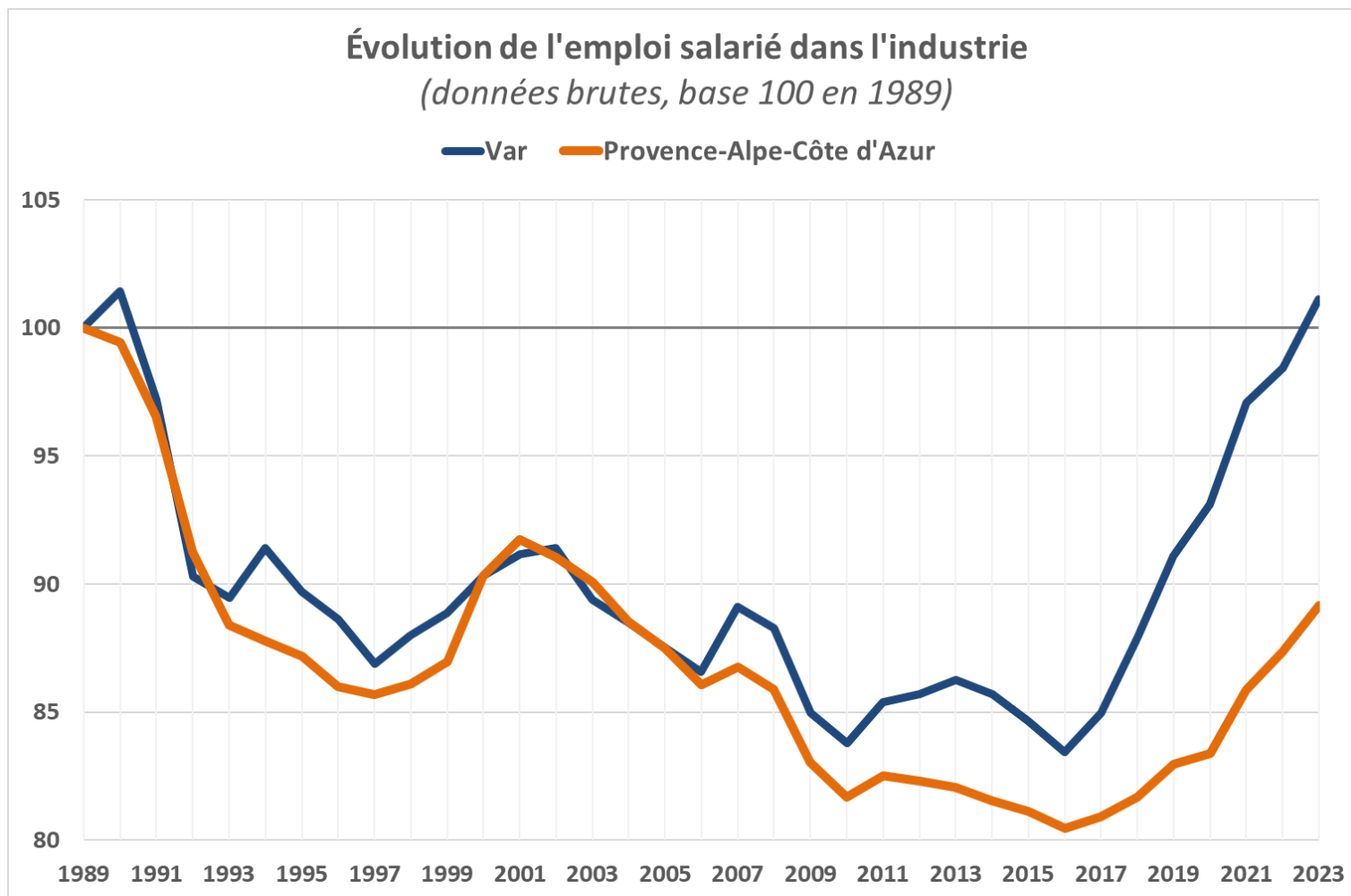
# Une présence un peu plus marquée d'employés et d'ouvriers dans le département qu'en moyenne régionale

**Répartition des salariés dans l'industrie selon la qualification, en 2022 (en %)**

	Var	Provence-Alpes- Côte d'Azur
Cadres	20	23
Employés	18	15
Ouvriers non qualifiés	13	11
Ouvriers qualifiés	28	27
Professions intermédiaires	20	24
Total	100	100

**Source :** Insee, base tous salariés 2022

Depuis 1989, l'emploi salarié du secteur a augmenté de 1 % dans le département et a baissé de 11 % en Paca



Source : Insee, Estimations d'emploi

# Vaucluse



# Les chiffres clés

**1 230 établissements\* actifs et employeurs la dernière semaine de décembre 2023**



**19 270 postes\* salariés, soit 9,6 % de l'ensemble des postes salariés du département**



**Une plus forte présence d'ouvriers (qualifiés et non qualifiés) dans le département qu'en moyenne régionale**



**Baisse de 12 % de l'emploi salarié industriel entre 1989 et 2023 ( -11 % en Paca)**

**\* hormis les activités qui relèvent du commerce artisanal (charcuterie, code NAF 1013B ; boulangerie, 1071C ; pâtisserie, 1071D)**

# Fin 2023, l'industrie compte 1 230 établissements et 19 270 postes salariés dans le Vaucluse

Répartition des établissements et des postes salariés par secteur d'activité industriel, fin 2023 (en nombre)

	Établissements	Postes salariés
Fabrication de denrées alimentaires, de boissons et de produits à base de tabac	259	5 015
Fabrication de produits en caoutchouc et en plastique ainsi que d'autres produits minéraux non métalliques	110	2 534
Autres industries manufacturières ; réparation et installation de machines et d'équipements	251	2 020
Production et distribution d'eau ; assainissement, gestion des déchets et dépollution	93	1 759
Industrie chimique	45	1 596
Fabrication de machines et équipements n.c.a.	48	1 510
Métallurgie et fabrication de produits métalliques à l'exception des machines et des équipements	149	1 237
Travail du bois, industries du papier et imprimerie	114	1 221
Production et distribution d'électricité, de gaz, de vapeur et d'air conditionné	42	842
Fabrication de matériels de transport	20	537
Fabrication d'équipements électriques	14	304
Industries extractives	32	265
Fabrication de textiles, industries de l'habillement, industrie du cuir et de la chaussure	39	206
Fabrication de produits informatiques, électroniques et optiques	9	169
Industrie pharmaceutique	1	50
<b>Ensemble</b>	<b>1 226</b>	<b>19 265</b>

Source : Insee, Flores 2023

# Les 20 principaux établissements employeurs actifs fin 2023 concentrent 27 % des postes salariés de l'industrie du Vaucluse

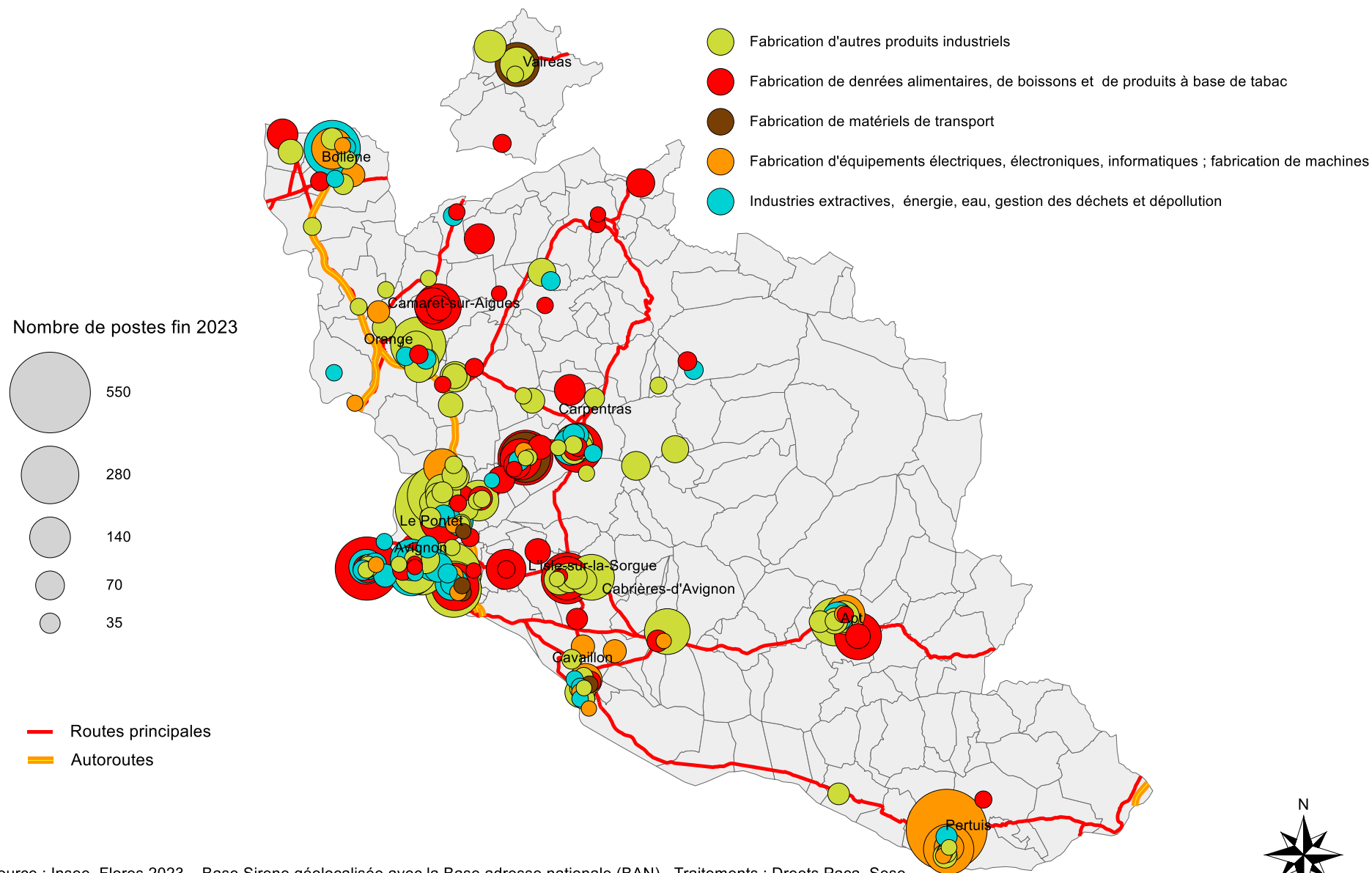
Raison sociale	Activité principale de l'établissement	Etablissement siège	Commune d'implantation	Tranche d'effectif salarié	Opco
PELLENC	Fabrication de machines agricoles et forestières	Oui	Pertuis	500 à 999 postes	2I
SOC EUR DES PRODUITS REFRACTAIRES	Fabrication de produits réfractaires	Non	Le Pontet	500 à 999 postes	2I
GIVAUDAN FRANCE NATURALS	Fabrication d'huiles essentielles	Oui	Avignon	250 à 499 postes	2I
AGIS	Fabrication de plats préparés	Oui	Avignon	250 à 499 postes	OCAPIAT
EURENCO FRANCE SAS	Fabrication d'autres produits chimiques organiques de base	Non	Sorgues	250 à 499 postes	2I
ORANO DS- DEMANTELEMENT ET SERVICES	Traitement et élimination des déchets dangereux	Non	Bollène	250 à 499 postes	2I
ETEX FRANCE BUILDING PERFORMANCE	Fabrication d'éléments en plâtre pour la construction	Oui	Avignon	250 à 499 postes	2I
SAINT-GOBAIN ISOVER	Fabrication de fibres de verre	Non	Orange	250 à 499 postes	2I
CHARLES FARAUD SA	Transformation et conservation de fruits	Oui	Monteux	250 à 499 postes	OCAPIAT
FLORETTE FRANCE GMS	Autre transformation et conservation de légumes	Non	L'Isle-sur-la-Sorgue	50 à 249 postes	OCAPIAT
PELLENC SELECTIVE TECHNOLOGIES	Fabrication d'autres machines spécialisées	Oui	Pertuis	50 à 249 postes	2I
AKWEL SA	Fabrication d'autres équipements automobiles	Non	Monteux	50 à 249 postes	2I
MCCORMICK FRANCE	Fabrication de condiments et assaisonnements	Non	Carpentras	50 à 249 postes	OCAPIAT
EUROSILICONE SAS	Fabrication de matériel médico-chirurgical et dentaire	Oui	Apt	50 à 249 postes	2I
MCCORMICK FRANCE	Fabrication de condiments et assaisonnements	Oui	Avignon	50 à 249 postes	OCAPIAT
APTUNION INDUSTRIE	Fabrication de cacao, chocolat et de produits de confiserie	Oui	Apt	50 à 249 postes	OCAPIAT
GB FOODS PRODUCTION FRANCE	Fabrication d'autres produits alimentaires n.c.a.	Oui	Le Pontet	50 à 249 postes	OCAPIAT
RAYNAL ET ROQUELAURE PROVENCE	Fabrication de plats préparés	Non	Camaret-sur-Aigues	50 à 249 postes	OCAPIAT
ENEDIS	Distribution d'électricité	Non	Avignon	50 à 249 postes	2I
KP1	Fabrication d'éléments en béton pour la construction	Oui	Avignon	50 à 249 postes	2I

**Note :** Depuis la fin 2023, certains établissements ont pu fermer, changer de nom, déménager.

**Source :** Insee, Flores 2023

Un Opco (Organisme paritaire collecteur agréé) est un organisme interprofessionnel créé en 2019 pour collecter et gérer les contributions des entreprises en matière de formation professionnelle et d'apprentissage. Il existe 11 Opco, Pour en savoir plus: [Présentation des 11 opérateurs de compétences - Opco - Centre Info](#)

# Les établissements industriels de 20 salariés ou plus dans le Vaucluse



Source : Insee, Flores 2023 – Base Sirene géolocalisée avec la Base adresse nationale (BAN) - Traitements : Dreets Paca, Sese

# Une plus forte présence de femmes dans le département qu'en moyenne régionale

Répartition des salariés de l'industrie selon l'âge et le sexe, en 2022 (en %)

	Vaucluse			Provence-Alpes-Côte d'Azur		
	Total	hommes	femmes	Total	hommes	femmes
De 15 à 19 ans	6	4	3	6	4	2
De 20 à 24 ans	8	5	3	9	5	3
De 25 à 29 ans	12	8	4	11	7	4
De 30 à 34 ans	10	6	4	10	7	3
De 35 à 39 ans	12	8	4	13	9	4
De 40 à 44 ans	11	8	3	11	8	3
De 45 à 49 ans	13	9	4	13	9	4
De 50 à 54 ans	13	8	4	12	8	3
De 55 à 59 ans	12	8	4	12	8	3
De 60 à 64 ans	2	1	1	4	2	1
<b>Total</b>	<b>100</b>	<b>65</b>	<b>35</b>	<b>100</b>	<b>69</b>	<b>31</b>

Source : Insee, base tous salariés 2022

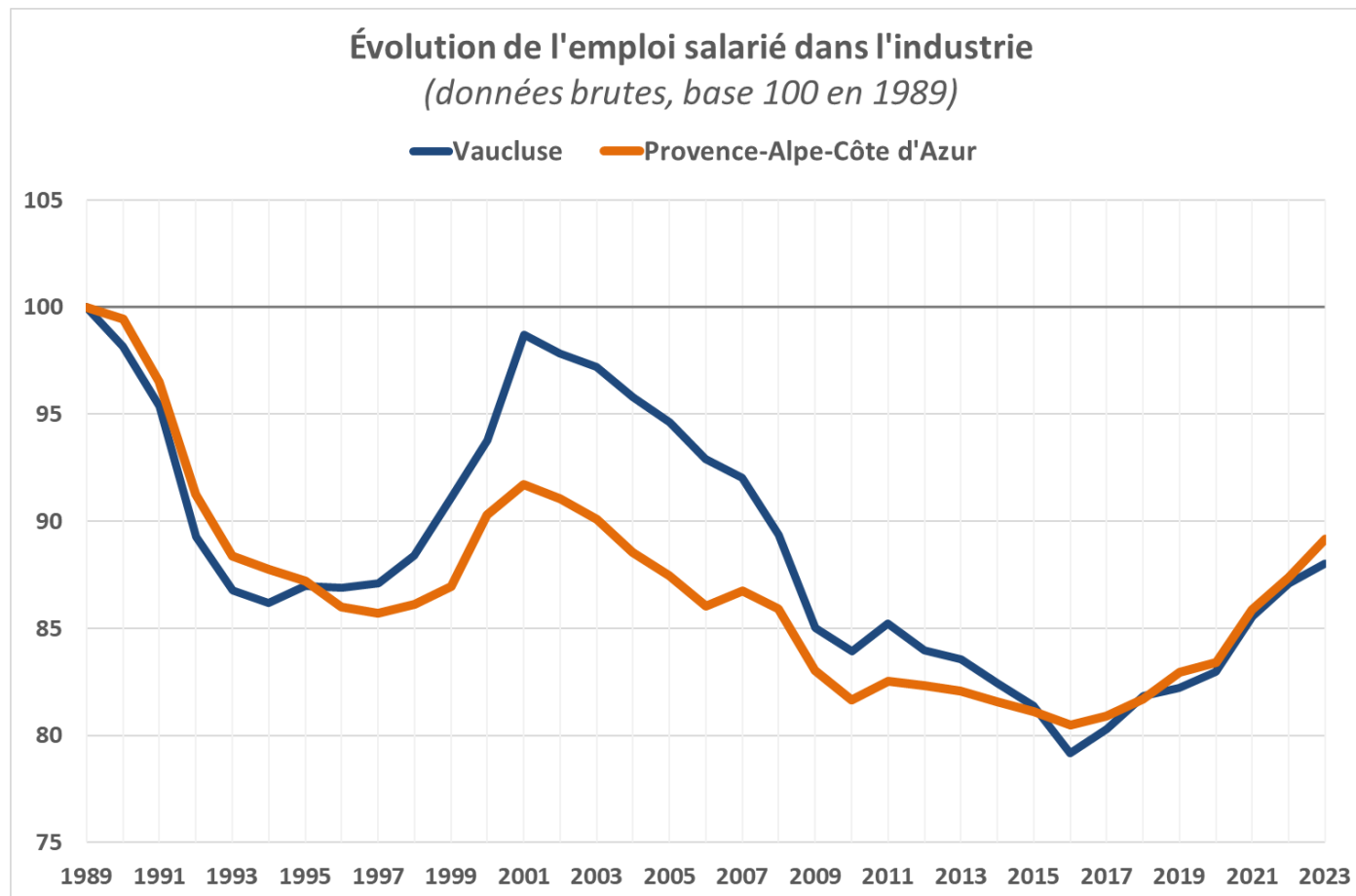
# Une plus forte présence d'ouvriers (qualifiés et non qualifiés) dans le département qu'en moyenne régionale

Répartition des salariés dans l'industrie selon la qualification, en 2022 (en %)

	Vaucluse	Provence-Alpes-Côte d'Azur
Cadres	16	23
Employés	16	15
Ouvriers non qualifiés	17	11
Ouvriers qualifiés	33	27
Professions intermédiaires	19	24
Total	100	100

Source : Insee, base tous salariés 2022

## Depuis 1989, l'emploi salarié du secteur a baissé de 12 % dans le département et de 11 % en Paca



**Source :** Insee, Estimations d'emploi



**Direction régionale de l'économie, de l'emploi, du travail et des solidarités Provence-Alpes-Côte d'Azur**

23/25, rue Borde, CS 10009 - 13285 Marseille Cedex 08 - Tél. : 04 86 67 32 00

Directeur de la publication : Sébastien Debeaumont

Chef du service études, statistiques et évaluation : Rémi Belle - [remi.belle@dreets.gouv.fr](mailto:remi.belle@dreets.gouv.fr)

Réalisation : Rémi Belle, Virginie D'Angelo, Virginie Meyer, Mathieu Sauviac

Remerciements : la Dares-Mareg (toujours!), l'Insee Paca ( Olivier et Stéphane), les Sese Bretagne ( Cyril) et Occitanie (Martin qui a ouvert la voie)