

3

**POLITIQUES
DE L'EMPLOI
ET DE LA FORMATION
PROFESSIONNELLE**

Entrées⁽¹⁾ dans les principaux dispositifs d'aide à l'emploi, en 2020 (données brutes, en nombre)



| | Alpes-de-Haute-Provence | Hautes-Alpes | Alpes-Maritimes | Bouches-du-Rhône | Var | Vaucluse | Paca | | France métropolitaine | |
|---|-------------------------|--------------|-----------------|------------------|--------|----------|---------------|----------------------------|-----------------------|----------------------------|
| | | | | | | | Effectif | Évolution sur un an (en %) | Effectif | Évolution sur un an (en %) |
| Emploi marchand aidé | | | | | | | | | | |
| Contrat en alternance | | | | | | | | | | |
| Contrat d'apprentissage | 1 071 | 839 | 8 027 | 16 972 | 7 000 | 4 217 | 38 126 | +53,9 | 498 438 | +42,7 |
| Contrat de professionnalisation | 160 | 102 | 1 661 | 3 321 | 1 130 | 575 | 6 949 | -49,5 | 110 373 | -48,2 |
| Insertion par l'activité économique | | | | | | | | | | |
| Mise à disposition par une entreprise de travail temporaire d'insertion | 50 | 33 | 1 155 | 1 219 | 827 | 593 | 3 877 | -5,6 | 21 066 | -9,6 |
| Mise à disposition par une association intermédiaire | 34 | 181 | 318 | 758 | 547 | 816 | 2 654 | -16,7 | 52 367 | -17,4 |
| CDDI dans une entreprise d'insertion | 10 | 89 | 257 | 1 311 | 257 | 287 | 2 211 | +9,2 | 41 158 | +4,9 |
| Aide à la création d'entreprise | | | | | | | | | | |
| Accre ⁽²⁾ | 1 647 | 1 568 | 16 410 | 24 608 | 13 222 | 6 302 | 63 757 | +163,6 | 654 886 | +167,8 |
| Emploi non marchand aidé | | | | | | | | | | |
| CDDI dans un atelier et chantier d'insertion | 440 | 647 | 901 | 4 346 | 1 750 | 1 225 | 9 309 | +5,8 | 140 557 | +4,8 |
| PEC | 277 | 130 | 1 443 | 3 129 | 1 770 | 1 139 | 7 888 | -19,1 | 60 224 | -21,6 |
| Contrat d'apprentissage | 27 | 16 | 186 | 500 | 151 | 55 | 935 | +11,0 | 14 959 | +5,8 |
| Accompagnement des jeunes | | | | | | | | | | |
| Pacea | 639 | 730 | 6 780 | 13 410 | 7 599 | 4 675 | 33 833 | +2,5 | 334 343 | +3,9 |
| Garantie jeunes | 124 | 150 | 1 419 | 2 771 | 1 474 | 1 115 | 7 053 | +1,2 | 85 799 | -6,1 |
| Accompagnement des mutations économiques | | | | | | | | | | |
| Contrat de sécurisation professionnelle ⁽³⁾ | 58 | 88 | 1 071 | 1 825 | 861 | 457 | 4 360 | +5,2 | 53 571 | +6,8 |

⁽¹⁾ Nouvelles entrées + reconductions

⁽²⁾ Il s'agit ici des données 2019 (en effet, les chiffres de 2020 n'étaient pas disponibles au moment de l'élaboration de la présente publication) ; l'évolution sur un an est calculée par rapport à 2018

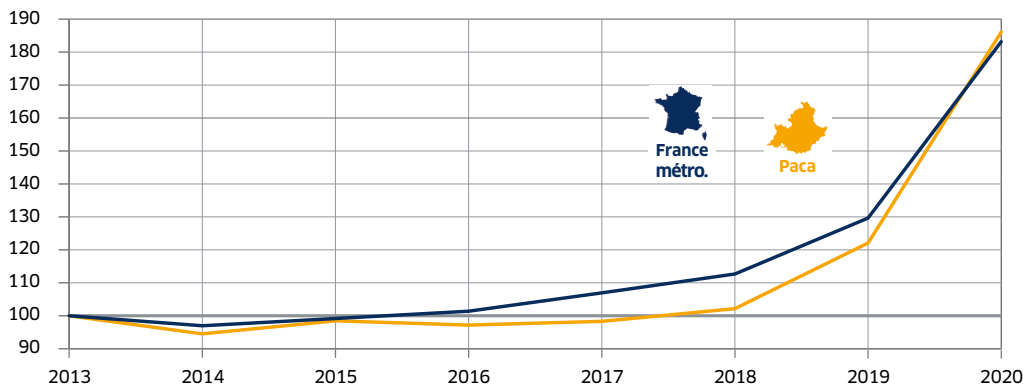
⁽³⁾ Données disponibles de janvier à septembre 2020 uniquement ; l'évolution sur un an est calculée à partir de ce cumul

Note : données provisoires arrêtées au 31 août 2021

Sources : Dares ; ASP ; DGEFP



Évolution annuelle des entrées⁽¹⁾ en contrat d'apprentissage (données brutes, base 100 en 2013)



Caractéristiques des salariés entrés⁽¹⁾ en contrat d'apprentissage, au moment de l'embauche, et secteur d'activité de l'employeur, en 2019 (données brutes, en %)



| | Alpes-de-Haute-Provence | Hauts-Alpes | Alpes-Maritimes | Bouches-du-Rhône | Var | Vaucluse | Paca | France métr. |
|--|-------------------------|-------------|-----------------|------------------|-------|----------|---------------|--------------|
| Total (en nombre) | 882 | 704 | 5 104 | 10 995 | 4 887 | 3 050 | 25 622 | 363 365 |
| Évolution sur un an | +2,7 | +13,4 | +17,3 | +30,6 | +8,7 | +13,0 | +19,5 | +15,1 |
| Hommes | 61,7 | 66,2 | 63,3 | 64,6 | 64,6 | 65,9 | 64,5 | 64,3 |
| Femmes | 38,3 | 33,8 | 36,7 | 35,4 | 35,4 | 34,1 | 35,5 | 35,7 |
| Âgés de moins de 16 ans | 10,8 | 12,1 | 9,0 | 7,0 | 12,4 | 12,1 | 9,4 | 10,1 |
| Âgés de 16 à 18 ans | 48,2 | 50,4 | 39,6 | 33,5 | 43,0 | 42,3 | 38,7 | 36,2 |
| Âgés de 19 à 21 ans | 26,1 | 23,7 | 29,4 | 33,5 | 27,6 | 29,6 | 30,4 | 31,8 |
| Âgés de 22 ans ou plus | 14,9 | 13,8 | 22,1 | 26,0 | 17,0 | 16,1 | 21,4 | 21,9 |
| Baccalauréat +2 ou plus (niv. I à III) | 9,5 | 8,1 | 24,2 | 27,7 | 13,2 | 16,0 | 21,3 | 25,9 |
| Baccalauréat (niv. IV) | 29,8 | 27,5 | 24,2 | 29,0 | 23,8 | 28,9 | 27,0 | 28,8 |
| CAP-BEP et mentions complémentaires (niv. V) | 23,4 | 21,8 | 18,3 | 17,9 | 19,7 | 25,9 | 19,7 | 18,4 |
| 1 ^{ère} année CAP-BEP, ou sortie de collège (niv. Vbis ou VI) | 37,3 | 42,6 | 33,2 | 25,4 | 43,3 | 29,2 | 32,1 | 26,8 |
| Étaient étudiants | 53,0 | 58,7 | 55,8 | 56,7 | 49,9 | 56,9 | 55,1 | 58,5 |
| Étaient en contrat d'apprentissage | 29,2 | 22,2 | 25,1 | 22,7 | 26,9 | 27,7 | 24,8 | 25,6 |
| Étaient demandeurs d'emploi ⁽²⁾ | 6,2 | 6,0 | 4,6 | 6,3 | 7,0 | 6,1 | 6,1 | 4,8 |
| Autres | 11,6 | 13,1 | 14,4 | 14,2 | 16,1 | 9,3 | 13,9 | 11,0 |
| Agriculture, sylviculture et pêche | 5,3 | 4,7 | 0,6 | 1,0 | 2,2 | 3,8 | 1,8 | 3,1 |
| Industrie | 15,3 | 12,8 | 13,5 | 15,8 | 15,3 | 16,9 | 15,3 | 19,8 |
| Construction | 18,0 | 25,5 | 14,6 | 16,4 | 15,9 | 18,8 | 16,6 | 15,1 |
| Services | 61,4 | 57,0 | 71,3 | 66,8 | 66,6 | 60,6 | 66,4 | 62,0 |

(1) Nouvelles entrées + reconductions

(2) Inscrits ou non à Pôle emploi

Note : données provisoires arrêtées au 5 octobre 2021 pour le graphique et au 13 juillet 2020 pour le tableau

Source : Dares, Système d'information sur l'apprentissage

Bénéficiaires⁽¹⁾ de l'IAE selon le type de structure, au 31/12/2020 (données brutes, en %)

| | Alpes-de-Haute-Provence | Hauts-Alpes | Alpes-Maritimes | Bouches-du-Rhône | Var | Vaucluse | Paca | France métr. |
|---|-------------------------|-------------|-----------------|------------------|-------|----------|--------------|--------------|
| Total (en nombre) | 225 | 374 | 1 270 | 3 636 | 1 620 | 1 273 | 8 398 | 129 389 |
| Évolution sur un an | +2,7 | -5,8 | -2,2 | +3,7 | +5,3 | +12,6 | +3,8 | +0,2 |
| CDDI dans un atelier et chantier d'insertion | 77,8 | 60,7 | 25,0 | 49,5 | 49,3 | 35,3 | 44,8 | 40,4 |
| CDDI dans une entreprise d'insertion | 1,3 | 9,1 | 8,0 | 14,2 | 6,4 | 9,3 | 10,4 | 12,5 |
| Mise à disposition par une association intermédiaire | 7,1 | 23,8 | 19,4 | 16,6 | 22,9 | 36,8 | 21,4 | 36,9 |
| Mise à disposition par une entreprise de travail temporaire d'insertion | 13,8 | 6,4 | 47,7 | 19,7 | 21,5 | 18,7 | 23,4 | 10,2 |

Caractéristiques des bénéficiaires de CDDI, au moment de l'embauche, et métiers⁽²⁾ exercés, au 31/12/2020 (données brutes, en %)


| | Alpes-de-Haute-Provence | Hauts-Alpes | Alpes-Maritimes | Bouches-du-Rhône | Var | Vaucluse | Paca | France métr. |
|--|-------------------------|-------------|-----------------|------------------|------|----------|--------------|--------------|
| Total (en nombre) | 178 | 261 | 418 | 2 315 | 901 | 567 | 4 640 | 68 467 |
| Évolution sur un an | +7,2 | +6,5 | -6,9 | +8,4 | +4,8 | +7,2 | +5,8 | +3,6 |
| Dans un atelier et chantier d'insertion | 98,3 | 87,0 | 75,8 | 77,8 | 88,6 | 79,2 | 81,2 | 76,3 |
| Dans une entreprise d'insertion | 1,7 | 13,0 | 24,2 | 22,2 | 11,4 | 20,8 | 18,8 | 23,7 |
| Hommes | 65,7 | 60,9 | 61,2 | 69,9 | 74,1 | 54,9 | 67,4 | 65,2 |
| Femmes | 34,3 | 39,1 | 38,8 | 30,1 | 25,9 | 45,1 | 32,6 | 34,8 |
| Âgés de moins de 26 ans | 14,6 | 15,3 | 12,2 | 17,2 | 31,6 | 9,2 | 18,4 | 15,6 |
| Âgés de 26 à 49 ans | 57,9 | 62,8 | 60,3 | 57,7 | 46,7 | 69,0 | 57,5 | 61,1 |
| Âgés de 50 ans ou plus | 27,5 | 21,8 | 27,5 | 25,1 | 21,6 | 21,9 | 24,2 | 23,3 |
| Supérieur au baccalauréat (niv. I à III) | 7,1 | 14,3 | 9,2 | 5,9 | 5,7 | 12,3 | 7,5 | 6,1 |
| Baccalauréat (niv. IV) | 13,1 | 18,4 | 18,8 | 14,7 | 15,3 | 20,8 | 16,1 | 15,1 |
| CAP-BEP (niv. V) | 53,0 | 36,9 | 36,4 | 36,2 | 45,0 | 36,8 | 38,7 | 42,4 |
| 1 ^{re} année CAP-BEP, ou sortie de collège (niv. Vbis ou VI) | 26,8 | 30,3 | 35,6 | 43,3 | 34,0 | 30,1 | 37,8 | 36,4 |
| Travailleurs handicapés | 13,5 | 11,9 | 7,4 | 7,0 | 8,1 | 7,9 | 7,9 | 8,6 |
| Bénéficiaires de minima sociaux (RSA, ASS etc.) | 44,4 | 48,7 | 43,3 | 51,8 | 44,0 | 54,3 | 49,4 | 54,8 |
| Inscrits à Pôle emploi | 88,8 | 90,0 | 88,3 | 90,9 | 95,4 | 94,7 | 91,9 | 92,1 |
| dont inscrits à Pôle emploi depuis deux ans ou plus | 47,8 | 29,5 | 36,6 | 42,4 | 31,9 | 45,5 | 39,7 | 41,0 |
| Services à la personne et à la collectivité | 49,4 | 39,5 | 23,7 | 28,3 | 28,3 | 24,9 | 28,9 | 30,6 |
| Agriculture et pêche, espaces naturels et espaces verts, soins aux animaux | 28,1 | 26,8 | 23,9 | 22,4 | 36,7 | 21,5 | 25,7 | 28,0 |
| Installation et maintenance | 0,0 | 13,0 | 12,4 | 10,2 | 14,2 | 10,1 | 10,9 | 9,0 |
| Commerce, vente et grande distribution | 3,4 | 6,5 | 10,3 | 9,0 | 7,3 | 16,6 | 9,4 | 5,1 |
| Construction, bâtiment et travaux publics | 7,9 | 0,0 | 9,1 | 11,2 | 6,7 | 5,3 | 8,6 | 6,1 |
| Industrie | 9,0 | 2,7 | 8,1 | 3,6 | 0,1 | 6,3 | 3,8 | 6,5 |
| Transport et logistique | 2,2 | 6,9 | 4,3 | 4,1 | 1,7 | 1,8 | 3,4 | 7,3 |
| Arts et façonnage d'ouvrages d'art | 0,0 | 1,5 | 0,0 | 5,3 | 0,0 | 5,5 | 3,4 | 1,4 |
| Hôtellerie, restauration, tourisme, loisirs et animation | 0,0 | 0,0 | 7,4 | 3,3 | 3,0 | 3,2 | 3,3 | 3,7 |
| Autres | 0,0 | 3,1 | 0,7 | 2,6 | 2,0 | 4,9 | 2,5 | 2,2 |

⁽¹⁾ Salariés présents en fin d'année dans les ateliers et chantiers d'insertion et les entreprises d'insertion, ou mis à disposition au cours du dernier mois de l'année dans les associations intermédiaires et les entreprises de travail temporaire d'insertion

⁽²⁾ La nomenclature des métiers est celle du Répertoire opérationnel des métiers et des emplois de Pôle emploi

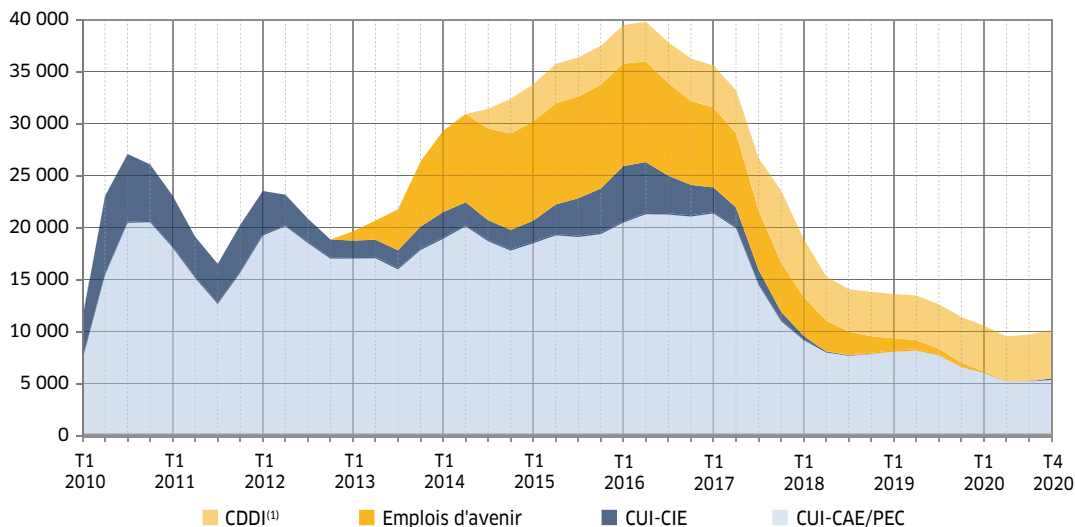
Note : données provisoires arrêtées au 13 août 2021

Source : ASP

Caractéristiques des bénéficiaires de PEC, au moment de l'embauche, au 31/12/2020 (données brutes, en %)

| | Alpes-de-Haute-Provence | Hautes-Alpes | Alpes-Maritimes | Bouches-du-Rhône | Var | Vaucluse | Paca | France métro. |
|---|-------------------------|--------------|-----------------|------------------|-------|----------|-------|---------------|
| Total (en nombre) | 181 | 111 | 999 | 2 039 | 1 157 | 873 | 5 359 | 49 193 |
| Évolution sur un an | -3,2 | -42,2 | +0,3 | -24,8 | -17,5 | -21,0 | -18,7 | -21,7 |
| Hommes | 32,2 | 37,8 | 35,1 | 30,5 | 27,2 | 29,4 | 30,7 | 30,9 |
| Femmes | 67,8 | 62,2 | 64,9 | 69,5 | 72,8 | 70,6 | 69,3 | 69,1 |
| Âgés de moins de 26 ans | 21,7 | 27,9 | 24,1 | 22,5 | 31,8 | 30,5 | 26,2 | 24,7 |
| Âgés de 26 à 49 ans | 49,4 | 39,6 | 44,1 | 50,5 | 41,1 | 48,1 | 46,6 | 47,1 |
| Âgés de 50 ans ou plus | 28,9 | 32,4 | 31,8 | 27,0 | 27,1 | 21,4 | 27,2 | 28,2 |
| Travailleurs handicapés | 27,2 | 32,4 | 17,8 | 15,7 | 14,0 | 14,9 | 16,4 | 17,4 |
| Bénéficiaires de minima sociaux (RSA, ASS etc.) | 33,3 | 25,2 | 25,8 | 39,3 | 28,5 | 25,8 | 31,7 | 30,9 |
| Inscrits à Pôle emploi | 93,9 | 85,6 | 90,5 | 93,3 | 86,9 | 92,1 | 91,0 | 93,9 |
| dont inscrits à Pôle emploi depuis deux ans ou plus | 42,2 | 36,9 | 35,8 | 41,0 | 35,3 | 36,1 | 38,0 | 38,0 |

Stock trimestriel des bénéficiaires des principaux contrats aidés, en Paca (données brutes, en nombre)

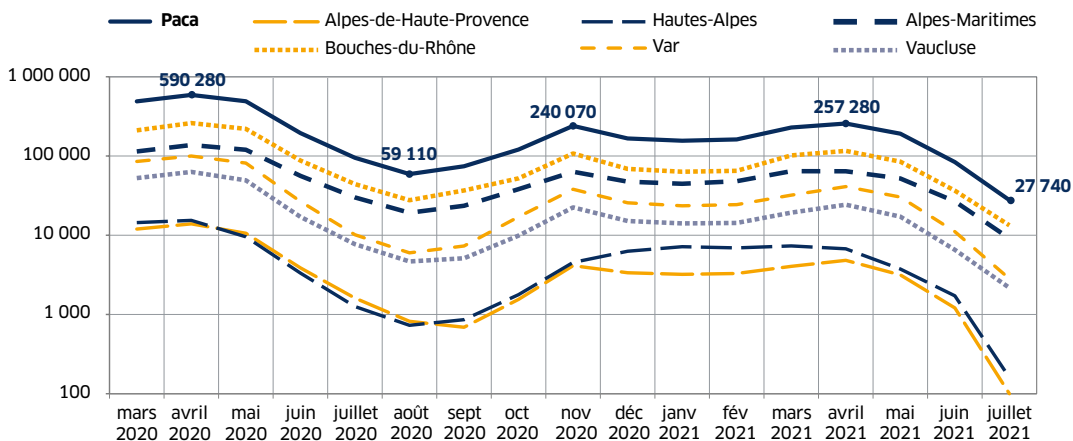


⁽¹⁾ Marchands et non marchands ; depuis juillet 2014, les ateliers et chantiers d'insertion doivent recruter leurs salariés en CDDI

Note : données provisoires arrêtées au 13 août 2021

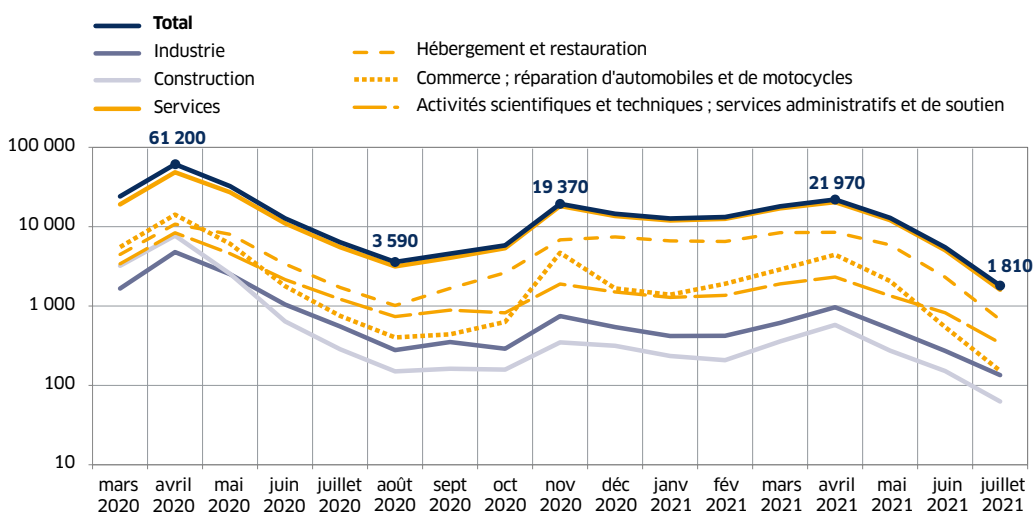
Source : ASP

Salariés effectivement en activité partielle (données brutes, en nombre)



| | Alpes-de-Haute-Provence | Hautes-Alpes | Alpes-Maritimes | Bouches-du-Rhône | Var | Vaucluse | Paca |
|---------------|-------------------------|--------------|-----------------|------------------|--------|----------|---------|
| Avril 2020 | 13 920 | 15 400 | 137 560 | 260 480 | 99 920 | 63 000 | 590 280 |
| Août 2020 | 820 | 730 | 19 210 | 27 670 | 6 000 | 4 670 | 59 110 |
| Novembre 2020 | 4 130 | 4 540 | 63 290 | 107 600 | 38 060 | 22 460 | 240 070 |
| Avril 2021 | 4 820 | 6 740 | 64 170 | 116 170 | 41 080 | 24 300 | 257 280 |
| Juillet 2021 | 100 | 160 | 9 130 | 13 350 | 2 830 | 2 170 | 27 740 |

Heures d'activité partielle indemnisées par grand secteur d'activité, en Paca (données brutes, en milliers)



Note : données provisoires, arrêtées au 30 septembre 2021 ; échelle logarithmique

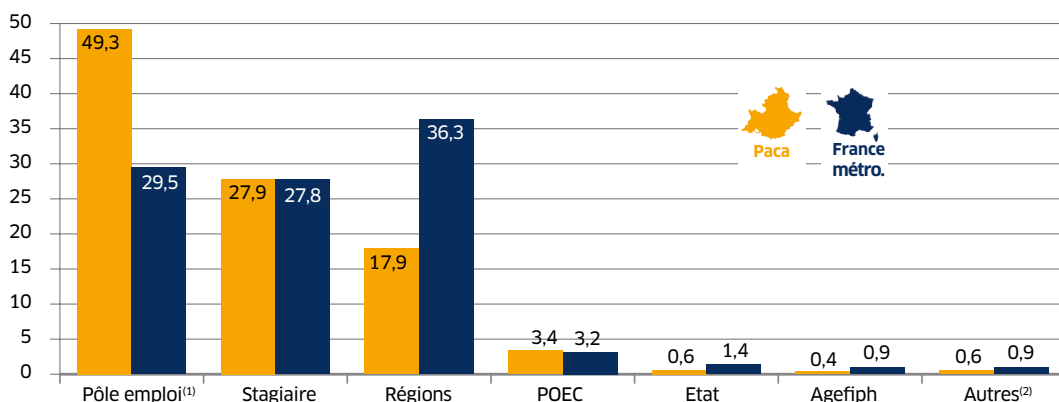
Source : ASP-DGEFP-Dares, SI apart - Traitements : Dreefs Paca/Sese

A la différence des autres régions et comme en Auvergne-Rhône-Alpes, le Plan régional d'investissement dans les compétences (Pric) n'a pas été signé entre l'État et le Conseil Régional en 2018, mais entre l'État et Pôle emploi. Cela explique les différences de structure par dispositif entre Paca et la France métropolitaine. En janvier 2021, l'État et la Région ont signé un Pric additionnel, dans le cadre du plan de relance, prévoyant 6 700 parcours de formation qui pourront être réalisés en 2021 et 2022.

Caractéristiques des stagiaires en formation professionnelle, en 2020 (en %)

| | Alpes-de-Haute-Provence | Hauts-Alpes | Alpes-Maritimes | Bouches-du-Rhône | Var | Vaucluse | Paca | France métr. |
|--|-------------------------|-------------|-----------------|------------------|--------|----------|--------|--------------|
| Total (en nombre) | 2 574 | 2 483 | 16 569 | 34 594 | 16 405 | 10 254 | 82 889 | 896 268 |
| Évolution sur un an | +12,1 | +4,4 | +30,6 | +30,8 | +27,5 | +22,2 | +27,3 | +4,0 |
| Hommes | 50,8 | 48,4 | 54,5 | 49,7 | 51,9 | 52,0 | 48,6 | 51,0 |
| Femmes | 49,2 | 51,6 | 45,5 | 50,3 | 48,1 | 48,0 | 51,4 | 49,0 |
| Âgés de moins de 26 ans | 25,0 | 21,3 | 19,9 | 25,5 | 23,8 | 22,2 | 23,5 | 24,2 |
| Âgés de 26 à 44 ans | 46,3 | 50,8 | 51,6 | 49,8 | 48,1 | 49,6 | 49,7 | 51,5 |
| Âgés de 45 ans ou plus | 28,7 | 28,0 | 28,5 | 24,7 | 28,1 | 28,2 | 26,8 | 24,2 |
| Baccalauréat +3 et plus (niv. I et II) | 10,0 | 14,3 | 17,4 | 14,8 | 10,4 | 10,5 | 13,8 | 15,1 |
| Baccalauréat +2 (niv. III) | 10,5 | 11,7 | 11,4 | 10,0 | 11,2 | 9,8 | 10,6 | 11,0 |
| Baccalauréat (niv. IV) | 31,3 | 29,8 | 30,2 | 30,0 | 31,1 | 29,2 | 30,2 | 30,3 |
| CEP ou BEPC ou CAP (niv. V et Vbis) | 42,6 | 38,3 | 35,9 | 37,5 | 41,8 | 43,2 | 38,9 | 34,8 |
| Aucun diplôme (niv. VI) | 5,7 | 6,0 | 5,1 | 7,8 | 5,6 | 7,3 | 6,6 | 8,9 |
| Bénéficiaires de l'Obligation d'emploi des travailleurs handicapés | 11,7 | 16,1 | 8,9 | 9,9 | 10,5 | 11,5 | 10,3 | 10,3 |
| Inscrits à Pôle emploi | 93,9 | 93,1 | 96,4 | 93,3 | 95,1 | 96,8 | 94,7 | 86,6 |

Répartition des entrées en formation par dispositif de financement, en 2020 (en %)



⁽¹⁾ Pôle emploi regroupe les dispositifs : AFC, AFPR, AIF, APICN, POEI cofinancée et POEI monofinancée

⁽²⁾ Comprend les Opca

Note : données semi-définitives

Champ : personnes résidentes en Paca, en recherche d'emploi, inscrites ou non à Pôle emploi, ayant commencé un stage de formation professionnelle au cours de l'année 2020

Source : Dares, Brest