

## Demandeurs d'emploi de catégories A, B, C inscrits à France Travail

### Données

Ces données sont à la fois **corrigées des variations saisonnières et des effets des jours ouvrables (CVS-CJO)**.

Les données sont arrondies à la dizaine, sauf celles relatives aux entrées et aux sorties en France métropolitaine qui sont arrondies au millier.

### Source

France Travail, Dares (STMT).

La Statistique du marché du travail (STMT) est une source statistique exhaustive issue des fichiers de gestion de France Travail.

Elle porte sur tous les demandeurs d'emploi inscrits, entrés ou sortis des listes un mois donné.

### Définitions

#### Catégories de demandeurs d'emploi

Les demandeurs d'emploi sont des personnes qui sont inscrites à France Travail. Conformément aux recommandations du rapport du Cnis sur la définition d'indicateurs en matière d'emploi, de chômage, de sous-emploi et de précarité de l'emploi (septembre 2008), la Dares et France Travail présentent depuis 2009, à des fins d'analyse statistique les données sur les demandeurs d'emploi inscrits à France Travail selon les catégories suivantes :

- catégorie A : demandeurs d'emploi tenus de rechercher un emploi, sans emploi ;
- catégorie B : demandeurs d'emploi tenus de rechercher un emploi, ayant exercé une activité réduite courte (de 78 heures ou moins sur un mois) ;
- catégorie C : demandeurs d'emploi tenus de rechercher un emploi, ayant exercé une activité réduite longue (de plus de 78 heures sur un mois) ;
- catégorie D : demandeurs d'emploi non tenus de rechercher un emploi (en raison d'une formation, d'une maladie...) y compris les demandeurs d'emploi en contrat de sécurisation professionnelle (CSP), sans emploi ;
- catégorie E : demandeurs d'emploi non tenus de rechercher un emploi, en emploi (par exemple, bénéficiaires de contrats aidés, créateurs d'entreprise).

#### **AVERTISSEMENT**

Depuis 2018, la publication commune Dares-France Travail est trimestrielle et présente la moyenne sur le trimestre passé du nombre de demandeurs d'emploi inscrits, ainsi que les flux d'entrées et de sorties. Cette refonte de la publication vise à mettre l'accent sur les évolutions tendancielles de ces statistiques plutôt que sur leurs variations au mois le mois, qui sont très volatiles et parfois difficiles à interpréter.

La situation des demandeurs d'emploi est déterminée à la fin de chaque mois. La moyenne trimestrielle correspond à la somme des effectifs pour les trois mois du trimestre considéré, divisée par trois.

#### Différence entre les chômeurs au sens du BIT et les demandeurs d'emploi inscrits à France Travail

La notion de demandeurs d'emploi inscrits à France Travail est une notion différente de celle du chômage au sens du BIT : certains demandeurs d'emploi ne sont pas chômeurs au sens du BIT et inversement certains chômeurs au sens du BIT ne sont pas inscrits à France Travail.

Les données relatives aux demandeurs d'emploi sont issues des fichiers administratifs de gestion de France Travail. La répartition entre les diverses catégories A, B, ou C s'effectue sur la base de règles juridiques portant notamment sur l'obligation de faire des actes positifs de recherche d'emploi et d'être immédiatement disponible. L'exercice d'une activité réduite est autorisé.

Pour mémoire, un chômeur au sens du BIT est une personne en âge de travailler (c'est-à-dire ayant 15 ans ou plus) qui : 1) n'a pas travaillé, ne serait-ce qu'une heure, au cours de la semaine de référence, 2) est disponible pour prendre un emploi dans les 15 jours et 3) a cherché activement un emploi dans le mois précédent ou en a trouvé un qui commence dans les trois mois. Seule une enquête statistique peut vérifier si ces critères sont remplis. En France, il s'agit de l'enquête Emploi en continu de l'Insee.

Alors que le chômage au sens du BIT constitue un indicateur de référence pour l'analyse des évolutions du marché du travail, le nombre de demandeurs d'emploi inscrits en fin de mois à France Travail peut être affecté par d'autres facteurs : modifications des règles d'indemnisation ou d'accompagnement des demandeurs d'emploi, changements de procédure, incidents, etc.

Pour en savoir plus : voir [documentation](#)

#### Autres liens utiles :

[1] [Dares, France Travail, publications mensuelles sur les demandeurs d'emploi inscrits à France Travail en France métropolitaine](#)

[2] [Dares, les séries mensuelles régionales, départementales et par zone d'emploi.](#)

[3] [Un document qui présente les principaux changements de procédure et les incidents ayant affecté les statistiques de demandeurs d'emploi.](#)

[4] [L'ensemble des définitions et concepts est présenté dans une documentation méthodologique en ligne.](#)

## DEMANDEURS D'EMPLOI DE CATEGORIES A, B, C

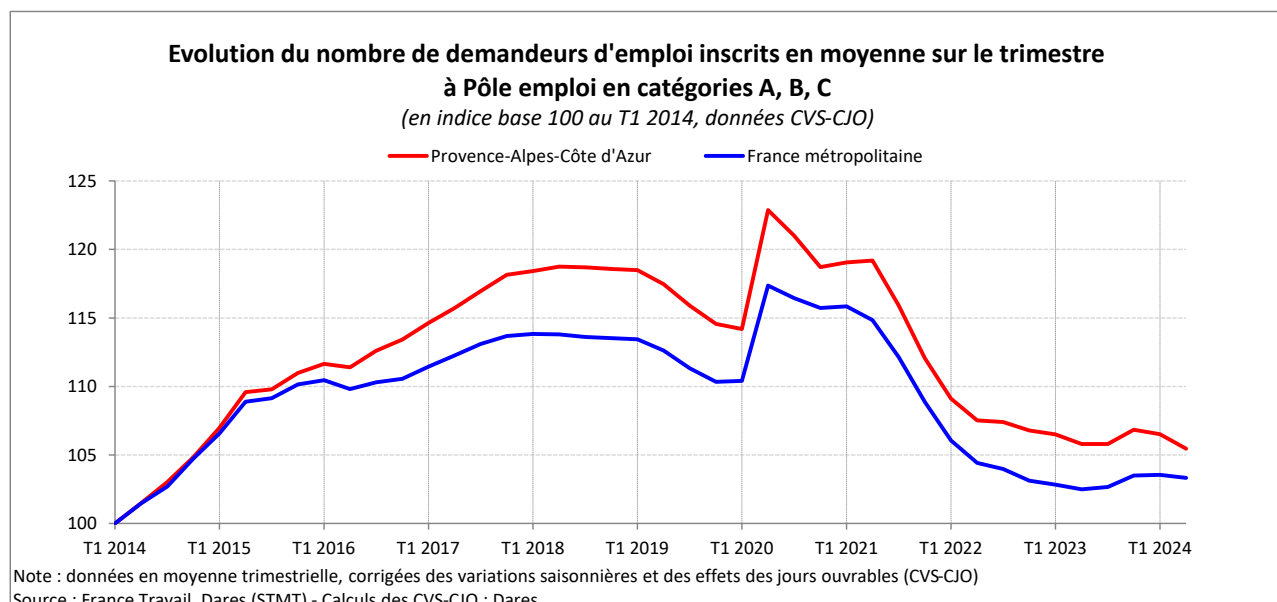
Mise à jour : 25 juillet 2024

### Demands d'emploi inscrits en moyenne sur le trimestre à France Travail en catégories A, B, C

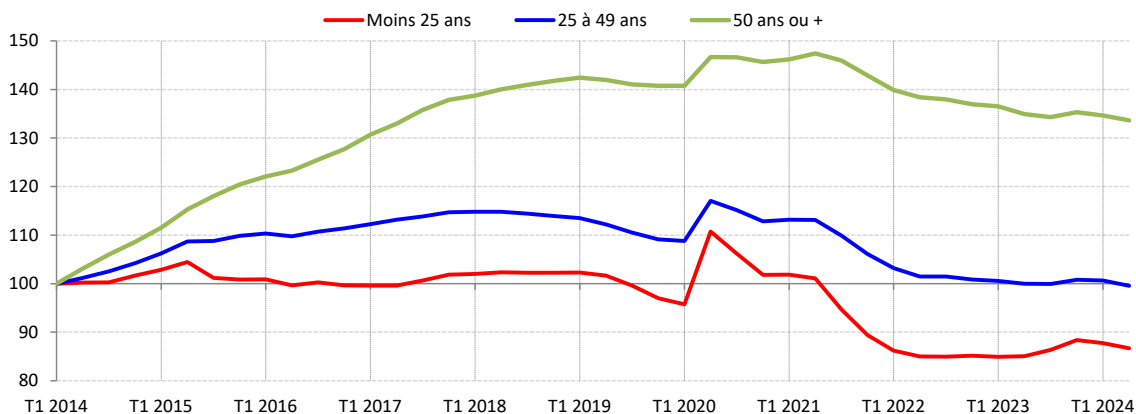
	Demandeurs d'emploi catégories A, B, C (en nombre)			Variations (en %)	
	T2 2024	T1 2024	T2 2023	Trimestrielles	Annuelles
Alpes-de-Haute-Provence	15 180	15 300	15 400	-0,8	-1,4
Hautes-Alpes	12 550	12 750	12 800	-1,6	-2,0
Alpes-Maritimes	89 280	90 520	91 130	-1,4	-2,0
Bouches-du-Rhône	185 880	187 490	186 000	-0,9	-0,1
Var	82 830	84 070	82 970	-1,5	-0,2
Vaucluse	59 490	59 550	58 330	-0,1	+2,0
<b>Provence-Alpes-Côte d'Azur</b>	<b>445 200</b>	<b>449 690</b>	<b>446 610</b>	<b>-1,0</b>	<b>-0,3</b>
Métropole Nice Côte d'Azur	45 190	46 040	46 530	-1,8	-2,9
Métropole Aix-Marseille-Provence	171 110	172 890	171 460	-1,0	-0,2
Métropole Toulon Provence Méditerranée	32 160	32 570	32 100	-1,3	+0,2
<b>France métropolitaine</b>	<b>5 112 670</b>	<b>5 124 270</b>	<b>5 072 000</b>	<b>-0,2</b>	<b>+0,8</b>

Note : données en moyenne trimestrielle, arrondies, corrigées des variations saisonnières et des effets des jours ouvrables.  
En raison de la gestion des arrondis, les totaux peuvent très légèrement différer de la somme de leurs sous-totaux.

Source : France Travail, Dares (STMT) - Calculs des CVS-CJO : Dares



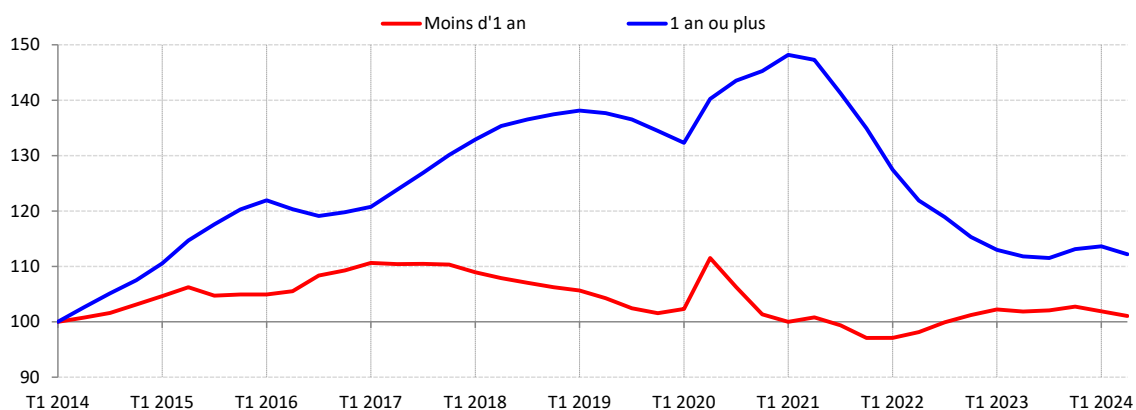
**Evolution du nombre de demandeurs d'emploi inscrits en moyenne sur le trimestre  
à Pôle emploi en catégories A, B, C par tranche d'âge en Paca**  
(en indice base 100 au T1 2014, données CVS-CJO)



Note : données en moyenne trimestrielle, corrigées des variations saisonnières et des effets des jours ouvrables (CVS-CJO)

Source : France Travail, Dares (STMT) - Calculs des CVS-CJO : Dares

**Evolution du nombre de demandeurs d'emploi inscrits en moyenne sur le trimestre  
à Pôle emploi en catégories A, B, C par ancienneté d'inscription en Paca**  
(en indice base 100 au T1 2014, données CVS-CJO)



Note : données en moyenne trimestrielle, corrigées des variations saisonnières et des effets des jours ouvrables (CVS-CJO)

Source : France Travail, Dares (STMT) - Calculs des CVS-CJO : Dares