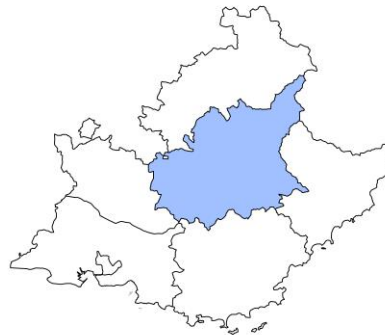


La situation conjoncturelle au 1^{er} trimestre 2019 dans les Alpes-de-Haute-Provence



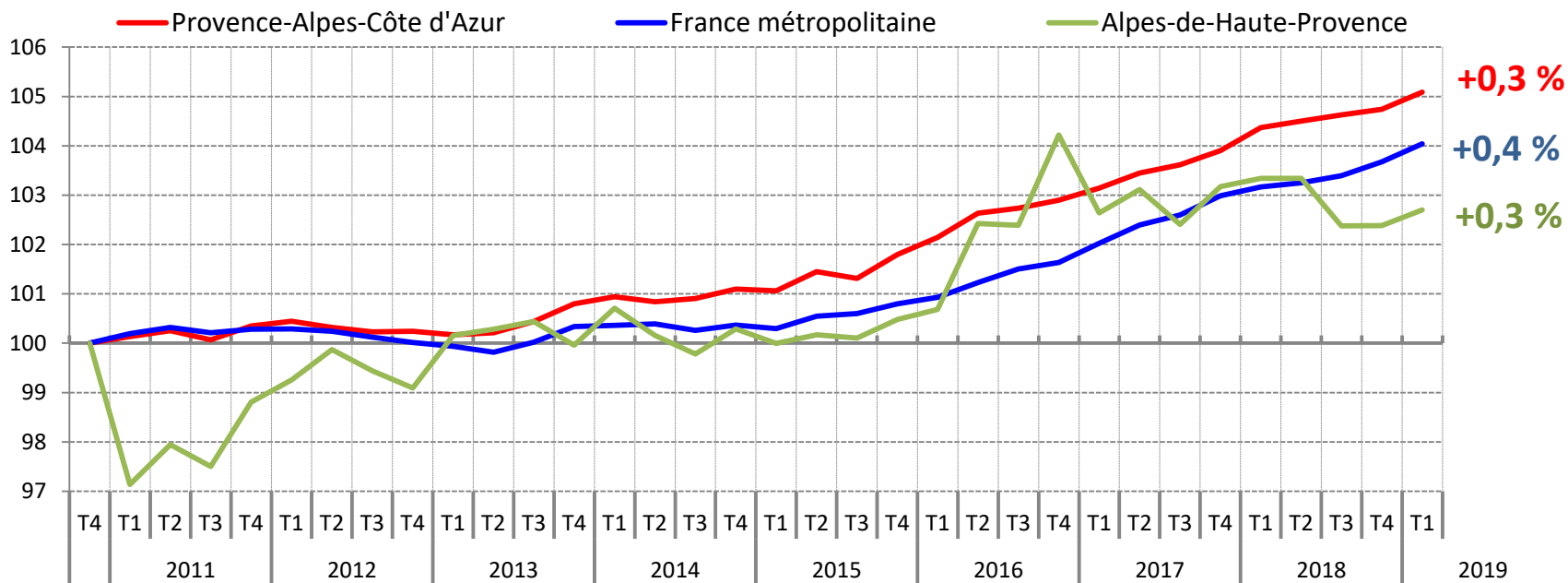
Crédit photo : © Shutterstock

Après une année en recul, l'emploi salarié se redresse au 1^{er} trimestre 2019 dans les Alpes-de-Haute-Provence

Evolution trimestrielle de l'emploi salarié dans les Alpes-de-Haute-Provence

(en indice base 100 au 4^e trimestre 2010)

Au T1 2019 :



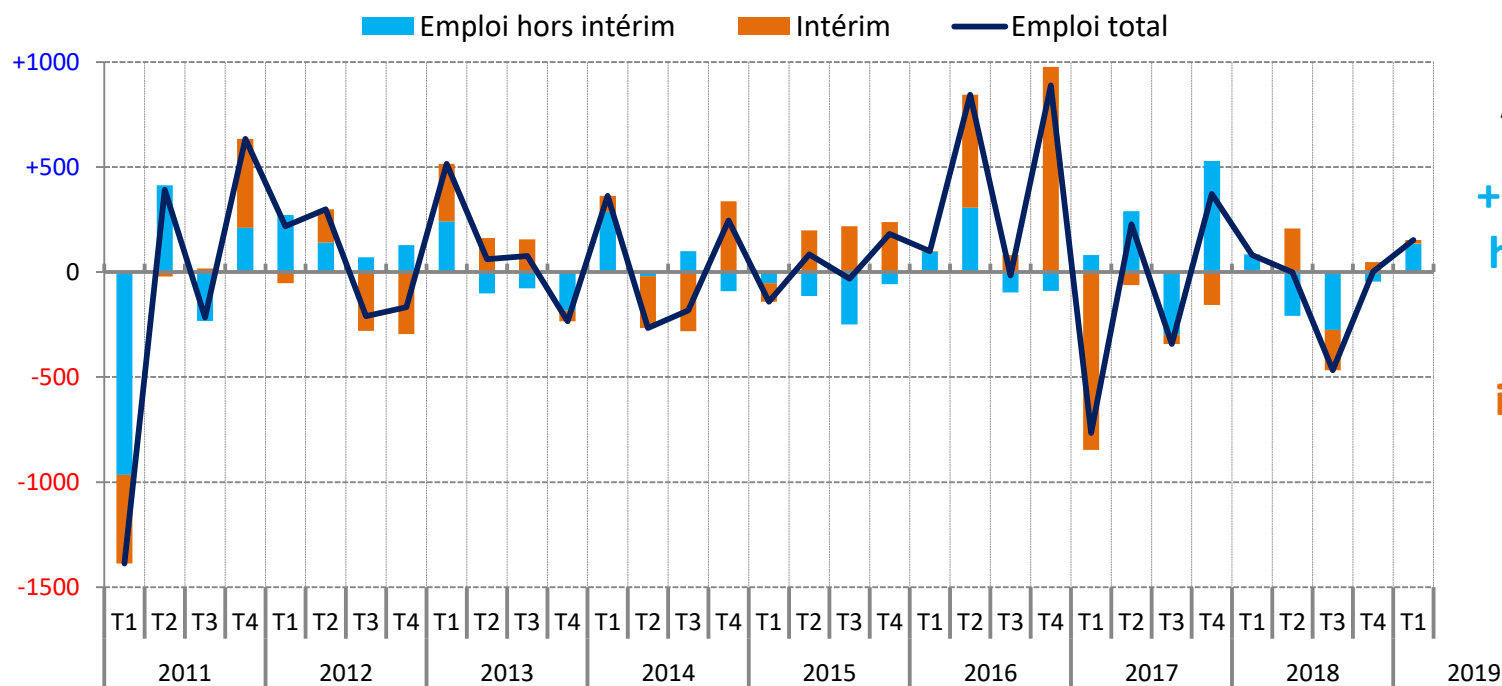
Note : données provisoires, corrigées des variations saisonnières

Champ : emploi salarié en fin de trimestre

Sources : Insee, estimations d'emploi ; estimations trimestrielles Acooss-Urssaf, Dares, Insee

Une croissance essentiellement portée par l'emploi hors intérim

Contribution de l'emploi hors intérim et de l'intérim à l'évolution trimestrielle de l'emploi salarié, dans les Alpes-de-Haute-Provence
(données CVS, en nombre)



Au T1 2019 :
+140 emplois hors intérim
+20 intérimaires

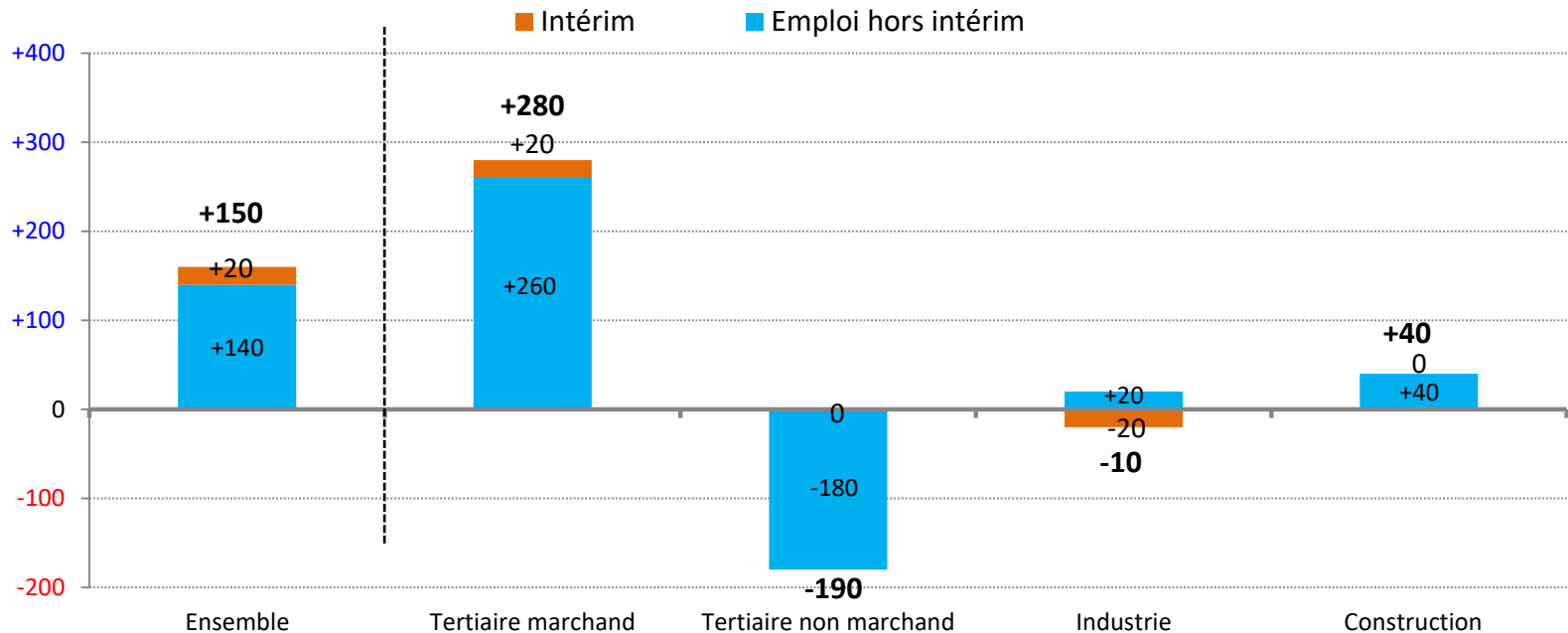
Note : données provisoires, corrigées des variations saisonnières

Champ : emploi salarié en fin de trimestre

Sources : Insee, estimations d'emploi ; estimations trimestrielles Acoiss-Urssaf, Dares, Insee

La baisse des effectifs dans le tertiaire non marchand pénalise la croissance de l'emploi salarié

Evolution de la contribution de l'intérim et de l'emploi hors intérim à l'emploi salarié, dans les Alpes-de-Haute-Provence
(en nombre, entre le T4 2018 et le T1 2019)



Note : données arrondies provisoires, corrigées des variations saisonnières ; l'addition des quatre sous-secteurs d'activité ne correspond pas au total de l'emploi salarié, car le secteur *Agriculture, sylviculture et pêche* qui représente 1 % de l'emploi salarié total n'est pas représenté

Champ : emploi salarié en fin de trimestre

Sources : Insee, estimations d'emploi ; estimations trimestrielles Acoiss-Urssaf, Dares, Insee

A l'inverse, la demande de travail progresse dans le tertiaire marchand et la construction

Emploi salarié dans les Alpes-de-Haute-Provence, avec intérim réaffecté au secteur d'activité employeur

	Emploi salarié avec intérim réaffecté (en nombre)			Variation (en %)	
	2019T1	2018T4	2018T1	trimestrielle	annuelle
Agriculture, sylviculture et pêche	1 170	1 141	1 169	+2,6	+0,0
Industrie	6 135	6 142	6 193	-0,1	-0,9
Construction	3 839	3 803	3 745	+0,9	+2,5
Tertiaire marchand	19 794	19 514	19 882	+1,4	-0,4
Tertiaire non marchand	18 890	19 075	19 150	-1,0	-1,4
Ensemble	49 827	49 674	50 140	+0,3	-0,6

Note : données provisoires, corrigées des variations saisonnières

Champ : emploi salarié en fin de trimestre

Sources : Insee, estimations d'emploi ; estimations trimestrielles Acoiss-Urssaf, Dares, Insee



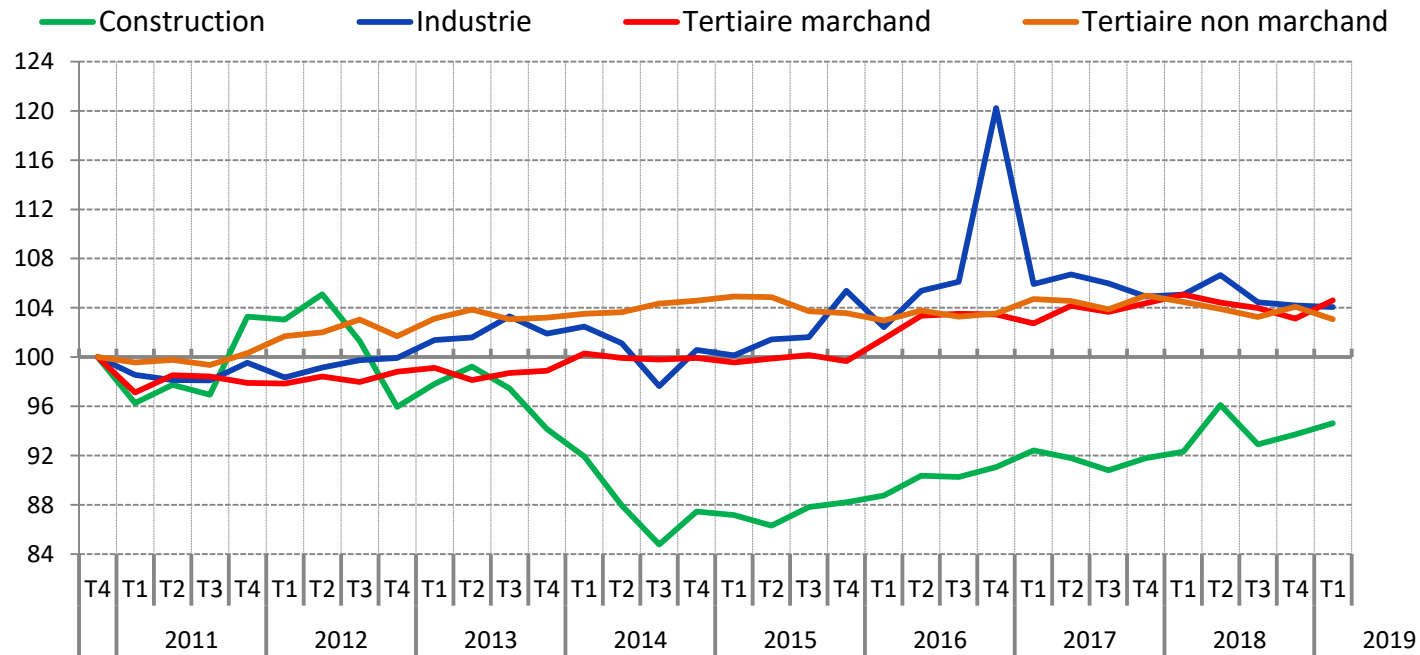
Direccte
PROVENCE-ALPES-CÔTE D'AZUR



La demande de travail progresse dans le tertiaire marchand et la construction

Evolution trimestrielle de l'emploi salarié dans les Alpes-de-Haute-Provence, avec intérim réaffecté au secteur d'activité employeur

(en indice base 100 au 4^e trimestre 2010)



Note : données provisoires, corrigées des variations saisonnières

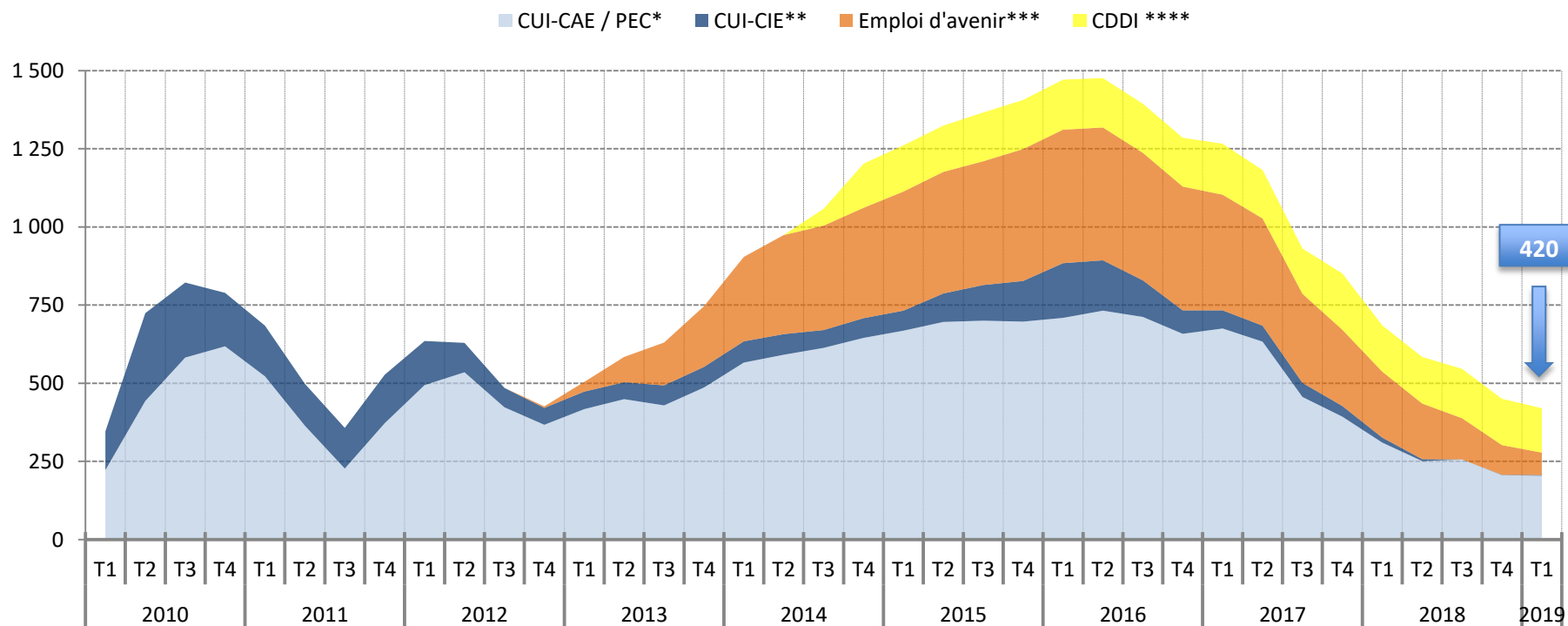
Champ : emploi salarié en fin de trimestre

Sources : Insee, estimations d'emploi ; estimations trimestrielles Acoff-Urssaf, Dares, Insee

Poursuite de la baisse du nombre de bénéficiaires de contrat aidé

Stock de bénéficiaires des principaux contrats aidés, dans les Alpes-de-Haute-Provence

(données brutes, en nombre)



* A partir de janvier 2018, les CUI-CAE sont transformés en Parcours emploi compétences (PEC). Il n'y a ainsi plus d'embauches en CUI-CAE.

** Depuis janvier 2018, le recours aux CUI-CIE n'est plus autorisé, sauf pour les Drom et les Conseils départementaux qui les financent entièrement.

*** Marchands et non marchands . Les Emplois d'avenir ont débuté en novembre 2012. A compter de janvier 2018, le dispositif est mis en extinction. Excepté quelques cas particuliers de reconduction de contrat pour terminer une formation, il n'y a plus de nouveaux bénéficiaires.

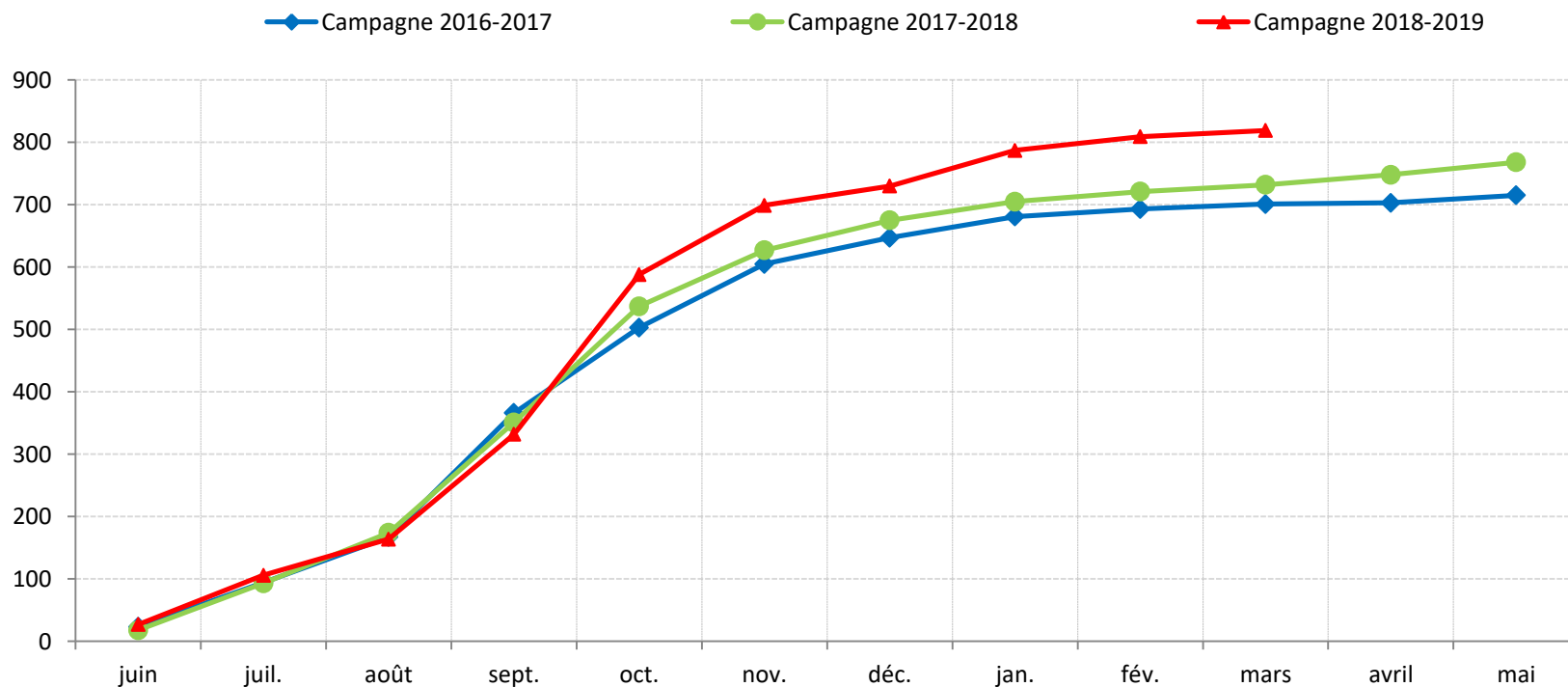
**** Marchands et non marchands . Depuis juillet 2014, les Ateliers et chantiers d'insertion (ACI) doivent recruter leurs salariés en CDDI.

Note : données arrondies en fin de trimestre, provisoires

Source : ASP - Traitements : Dares

L'apprentissage toujours aussi dynamique

Contrats d'apprentissage enregistrés dans les Alpes-de-Haute-Provence (données brutes, en nombre)



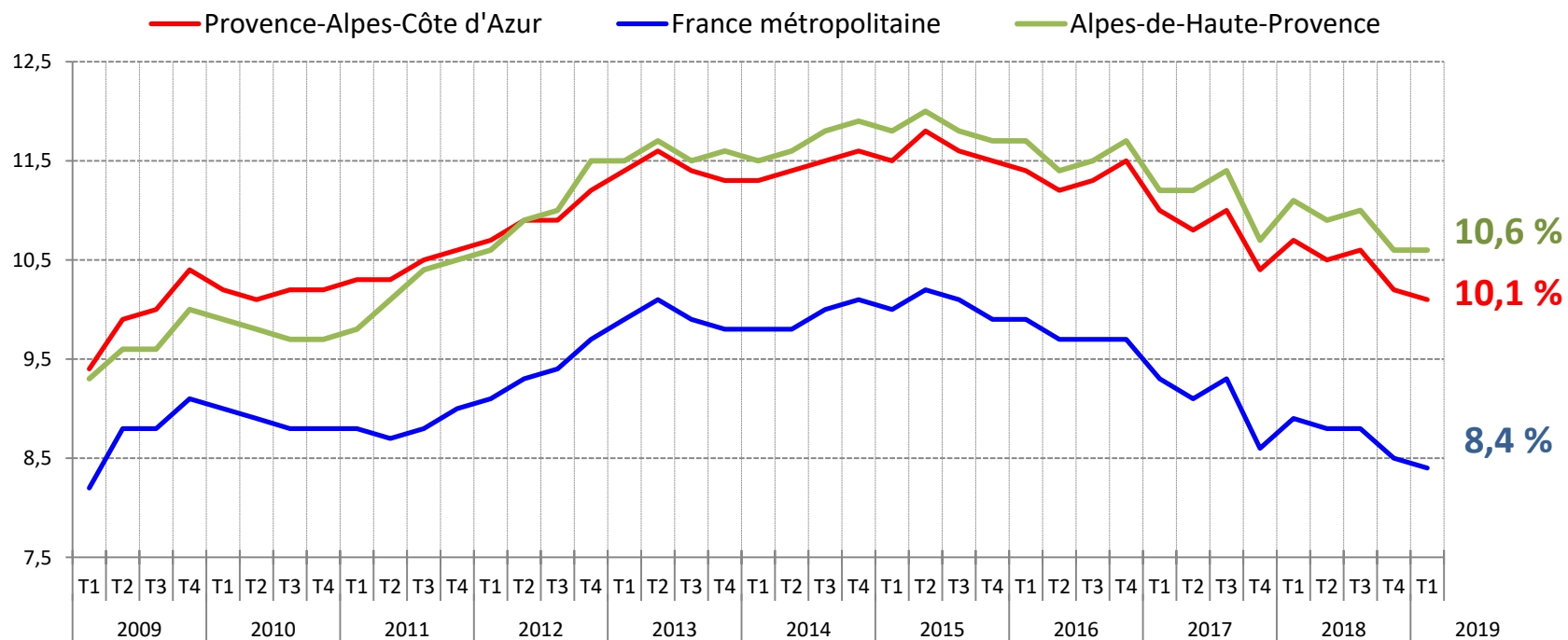
Note : données cumulées, provisoires

Champ : hors apprentis du secteur public

Sources : Chambres consulaires, Direccte Paca - **Traitements :** Dares

Stabilité du taux de chômage au 1^{er} trimestre 2019

Taux de chômage dans les Alpes-de-Haute-Provence (en %)

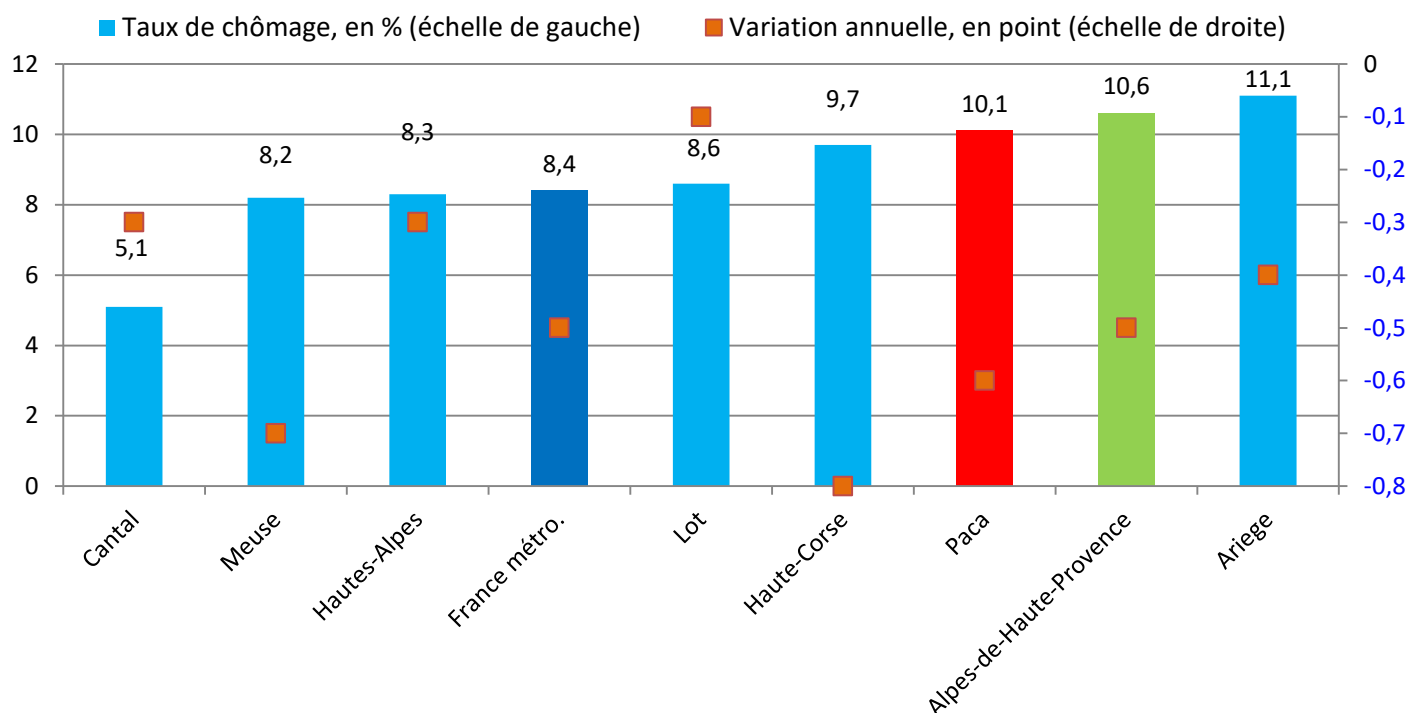


Note : données trimestrielles provisoires, corrigées des variations saisonnières ; estimation à +/- 0,3 point près du niveau du taux de chômage national et de son évolution d'un trimestre à l'autre

Source : Insee, taux de chômage au sens du BIT (national) et taux de chômage localisés (régional et départementaux)

Un taux de chômage qui reste supérieur à la plupart des départements comparables

Taux de chômage localisés dans les départements comparables* au T1 2019



* Pour évaluer la comparabilité avec les Alpes-de-Haute-Provence, les critères retenus sont le nombre total d'emplois (salariés et non salariés) du département, ainsi que le poids des secteurs de l'agriculture et du tertiaire non marchand dans l'emploi total

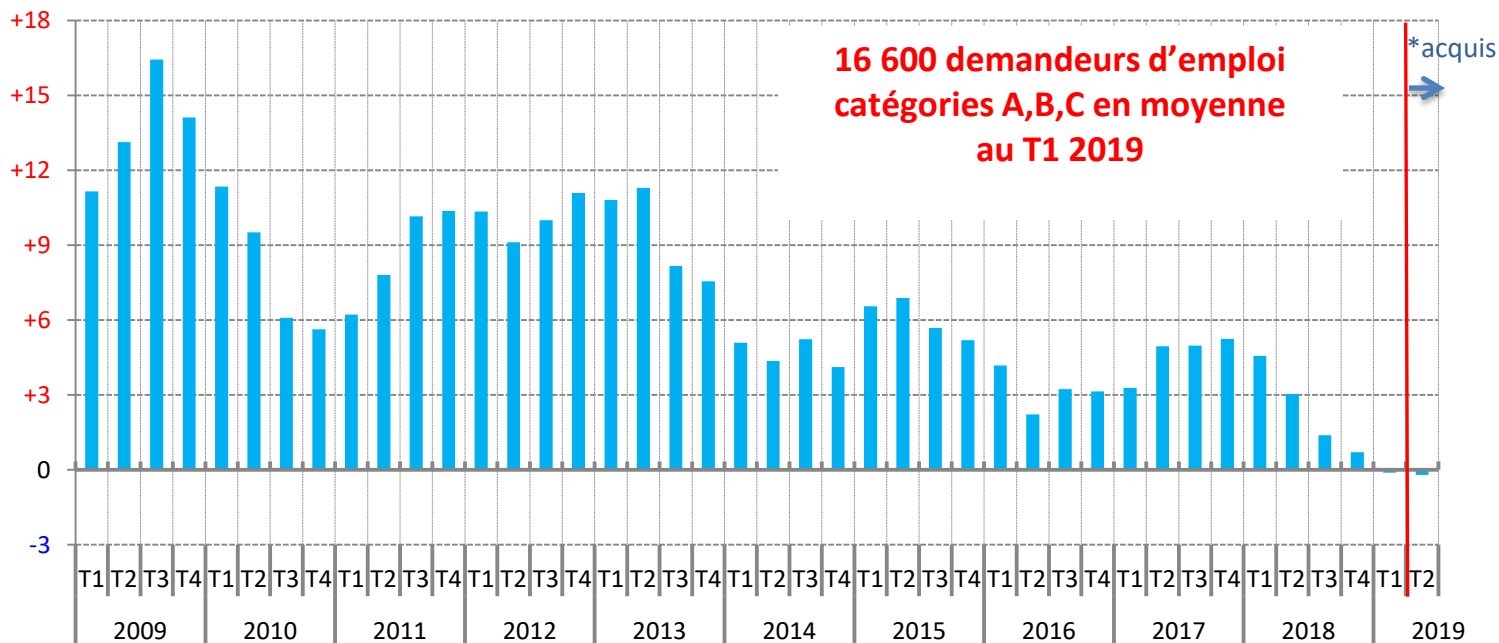
Note : données trimestrielles provisoires, corrigées des variations saisonnières ; estimation à +/- 0,3 point près du niveau du taux de chômage national et de son évolution d'un trimestre à l'autre

Source : Insee, taux de chômage au sens du BIT (national) et taux de chômage localisés (régional et départementaux)

Après une année 2018 de ralentissement, la demande d'emploi se replie très légèrement sur un an

Evolution annuelle du nombre moyen de demandeurs d'emploi de catégories A, B, C, dans les Alpes-de-Haute-Provence

(données CVS-CJO, en %)



* Les deux premiers mois du dernier trimestre étant connu, l'acquis de croissance correspond à la variation qui serait obtenue si le nombre de demandeurs d'emploi ne variait pas entre le 2e mois et le 3e mois du trimestre.

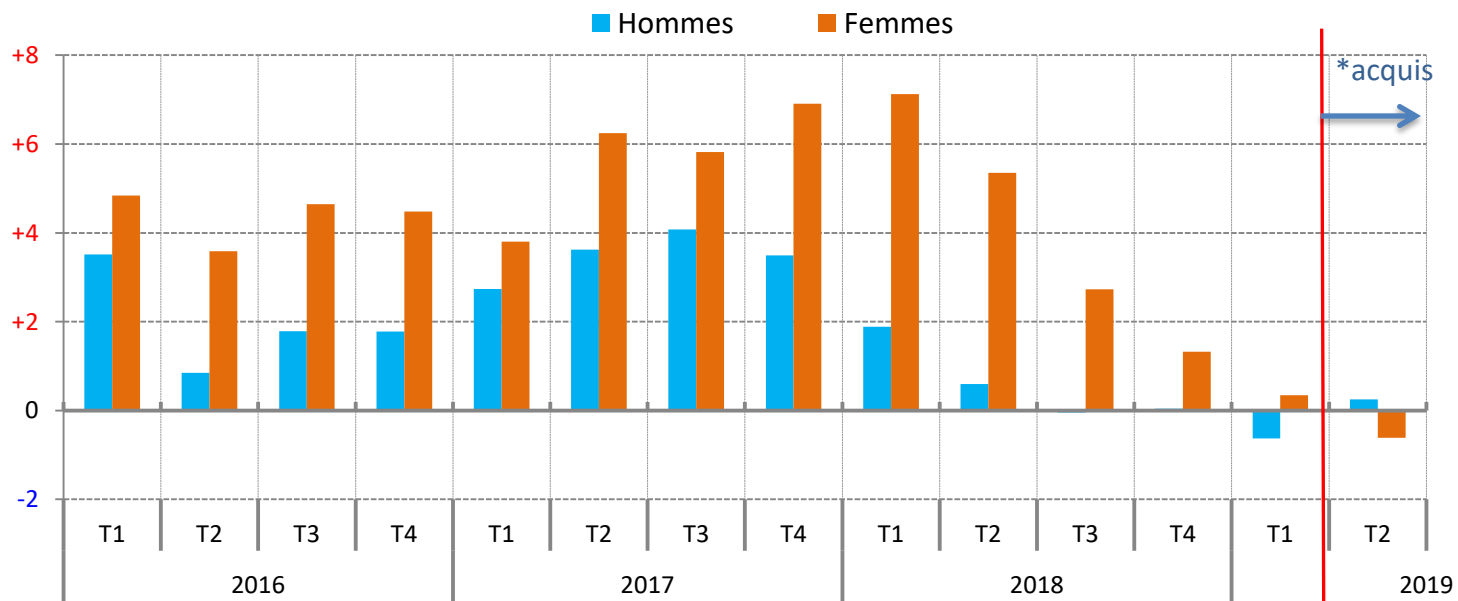
Note : données corrigées des variations saisonnières et des jours ouvrables

Source : Pôle emploi, Dares (STMT) - Calculs des CVS-CJO : Dares

Début 2019, première baisse annuelle de la demande d'emploi des hommes depuis 2008

Evolution annuelle du nombre moyen de demandeurs d'emploi de catégories A, B, C, par sexe, dans les Alpes-de-Haute-Provence

(données CVS-CJO, en %)



* Les deux premiers mois du dernier trimestre étant connu, l'acquis de croissance correspond à la variation qui serait obtenue si le nombre de demandeurs d'emploi ne variait pas entre le 2e mois et le 3e mois du trimestre.

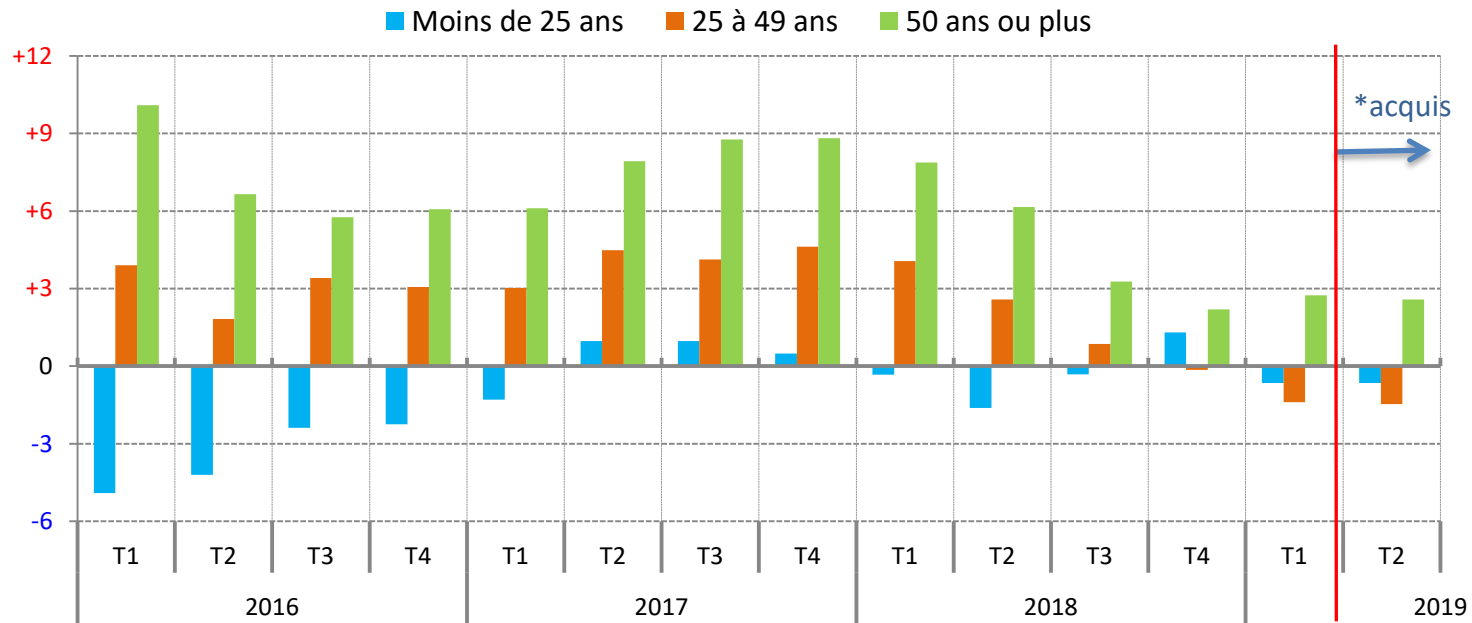
Note : données corrigées des variations saisonnières et des jours ouvrables

Source : Pôle emploi, Dares (STMT) - Calculs des CVS-CJO : Dares

La demande d'emploi se replie sur un an chez les jeunes et les 25-49 ans, mais accélère chez les seniors

Evolution annuelle du nombre moyen de demandeurs d'emploi de catégories A, B, C, par âge, dans les Alpes-de-Haute-Provence

(données CVS-CJO, en %)



* Les deux premiers mois du dernier trimestre étant connu, l'acquis de croissance correspond à la variation qui serait obtenue si le nombre de demandeurs d'emploi ne variait pas entre le 2e mois et le 3e mois du trimestre.

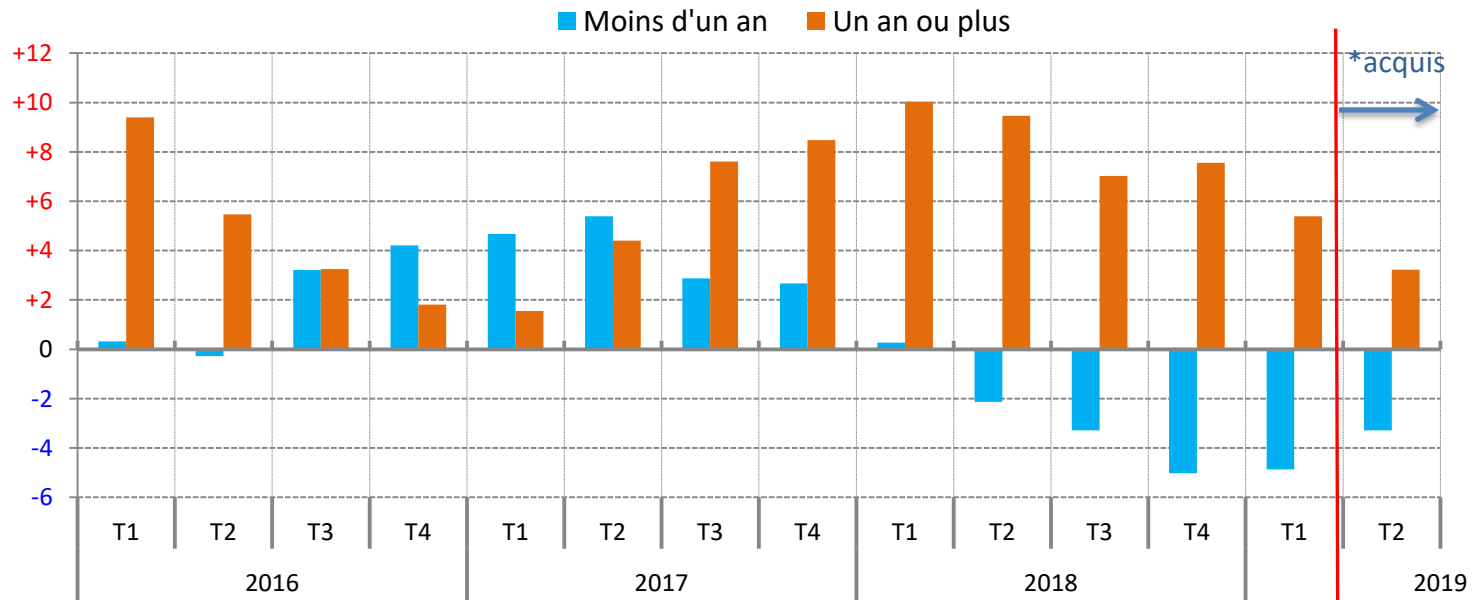
Note : données corrigées des variations saisonnières et des jours ouvrables

Source : Pôle emploi, Dares (STMT) - Calculs des CVS-CJO : Dares

La demande d'emploi continue de reculer début 2019 chez les inscrits depuis moins d'1 an et décélère chez les 1 an ou plus

Evolution annuelle du nombre moyen de demandeurs d'emploi de catégories A, B, C, par ancienneté d'inscription, dans les Alpes-de-Haute-Provence

(données CVS-CJO, en %)



* Les deux premiers mois du dernier trimestre étant connu, l'acquis de croissance correspond à la variation qui serait obtenue si le nombre de demandeurs d'emploi ne variait pas entre le 2e mois et le 3e mois du trimestre.

Note : données corrigées des variations saisonnières et des jours ouvrables

Source : Pôle emploi, Dares (STMT) - Calculs des CVS-CJO : Dares

Pour en savoir plus

La **Note de conjoncture** de la Direccte Paca :

<http://paca.direccte.gouv.fr/Les-publications-periodiques-9124>

Retrouvez tous nos indicateurs dans le **Tableau de bord des indicateurs clés**

en téléchargement sur le site de la Direccte Provence-Alpes-Côte d'Azur :

<http://paca.direccte.gouv.fr/Les-indicateurs-cles-de-la-Direccte-Paca>