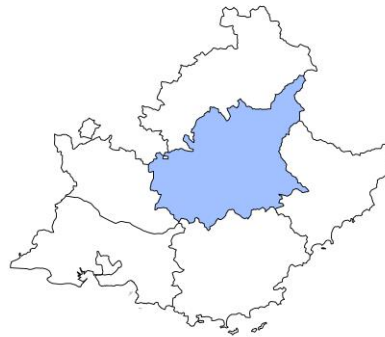


# La situation conjoncturelle au 2<sup>ème</sup> trimestre 2019 dans les Alpes-de-Haute-Provence



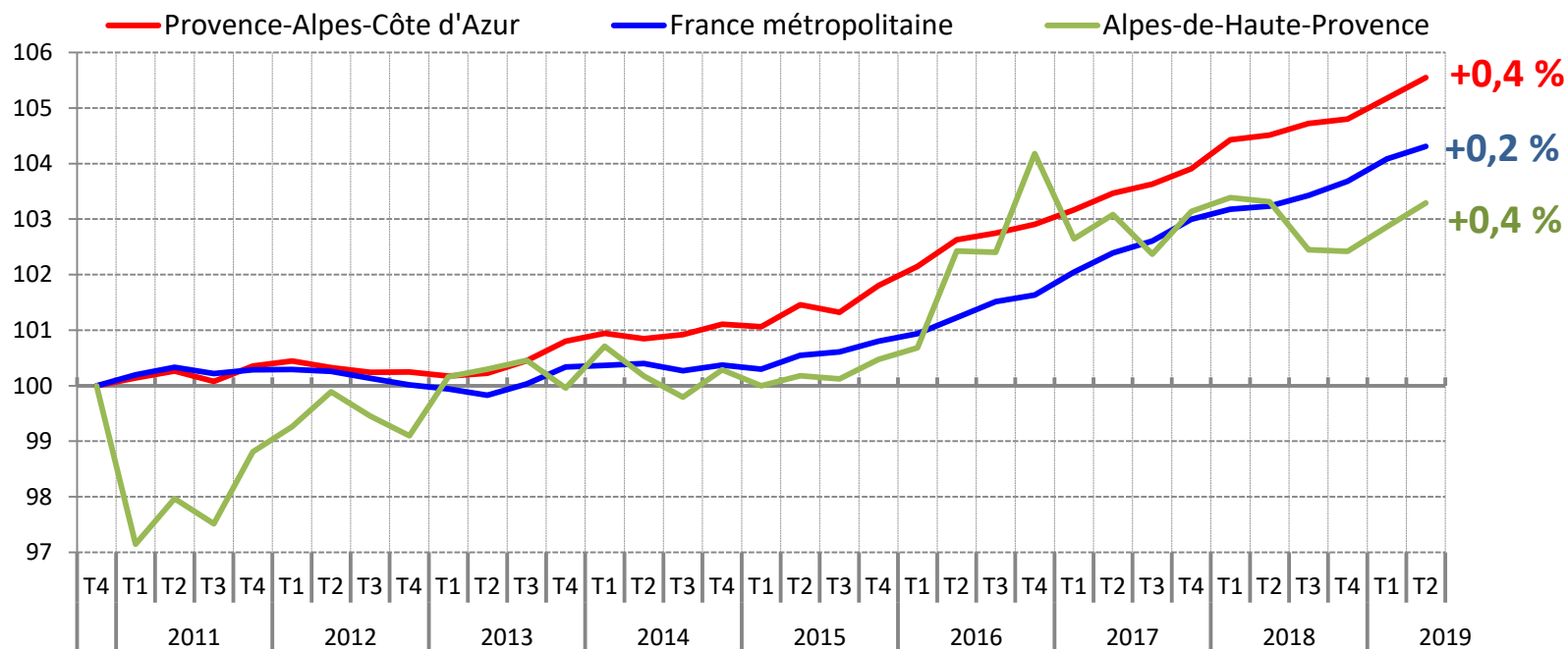
Crédit photo : © Shutterstock

# La reprise de l'emploi salarié se confirme au 2<sup>e</sup> trimestre 2019 dans les Alpes-de-Haute-Provence

## Evolution trimestrielle de l'emploi salarié dans les Alpes-de-Haute-Provence

(en indice base 100 au 4e trimestre 2010)

Au T2 2019 :



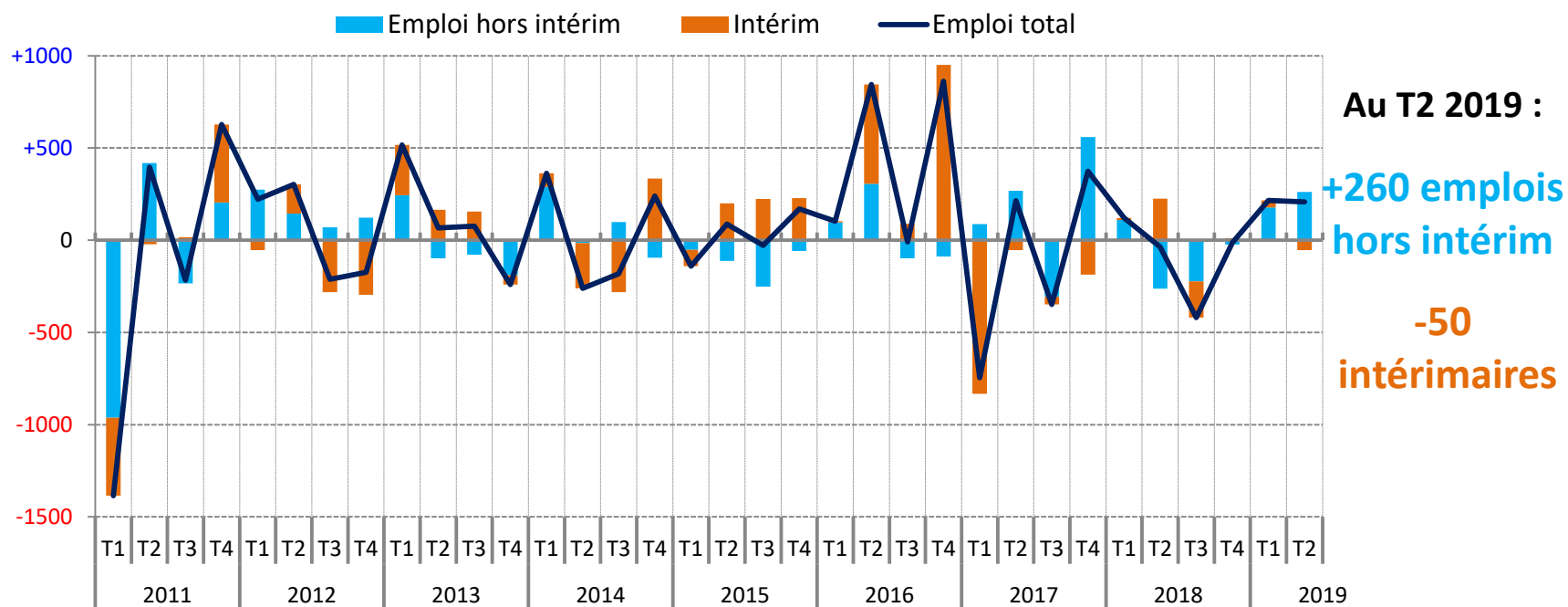
Note : données provisoires, corrigées des variations saisonnières

Champ : emploi salarié en fin de trimestre

Sources : Insee, estimations d'emploi ; estimations trimestrielles Acooss-Urssaf, Dares, Insee

# Une croissance exclusivement portée par l'emploi hors intérim

**Contribution de l'emploi hors intérim et de l'intérim à l'évolution trimestrielle de l'emploi salarié, dans les Alpes-de-Haute-Provence**  
(données CVS, en nombre)



**Note** : données provisoires, corrigées des variations saisonnières

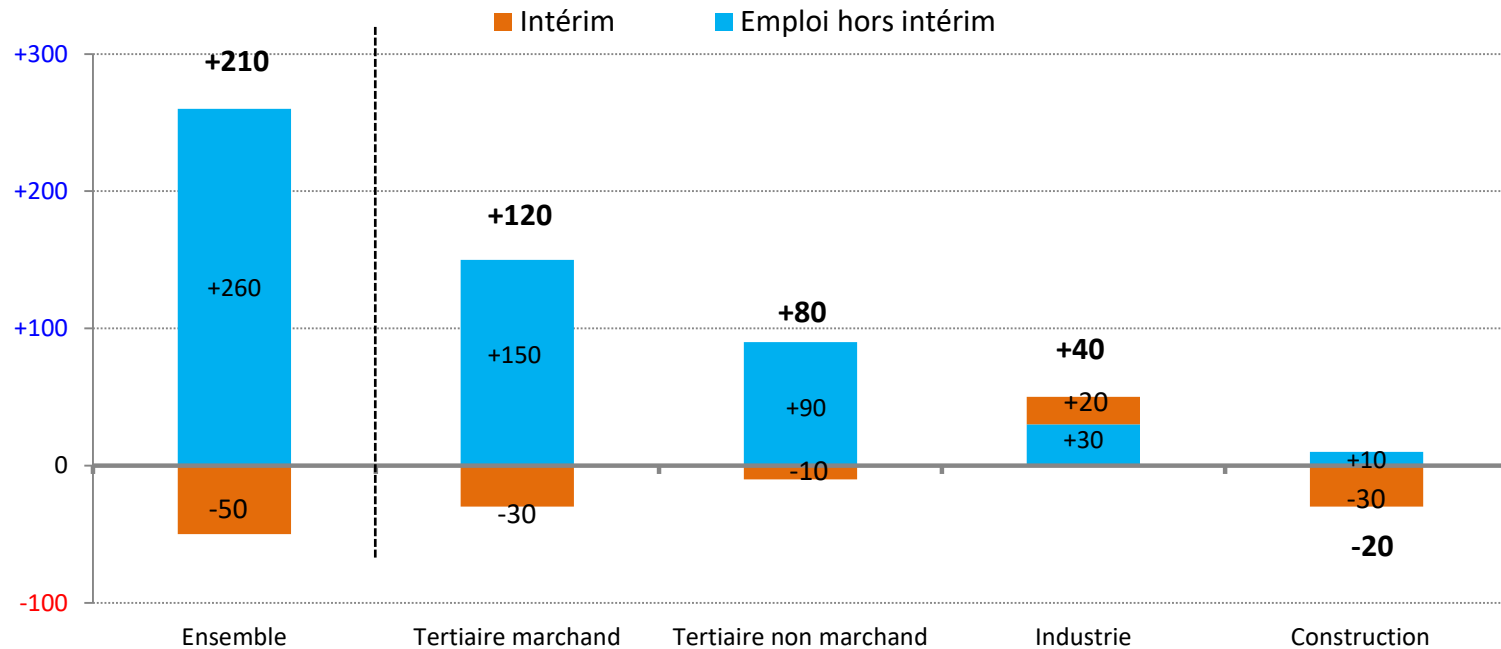
**Champ** : emploi salarié en fin de trimestre

**Sources** : Insee, estimations d'emploi ; estimations trimestrielles Acoess-Urssaf, Dares, Insee

# La demande de travail progresse dans la plupart des secteurs d'activité

## Evolution de la contribution de l'intérim et de l'emploi hors intérim à l'emploi salarié, dans les Alpes-de-Haute-Provence

(en nombre, entre le T1 2019 et le T2 2019)



**Note :** données arrondies provisoires, corrigées des variations saisonnières ; l'addition des quatre sous-secteurs d'activité ne correspond pas au total de l'emploi salarié, car le secteur *Agriculture, sylviculture et pêche* qui représente 1 % de l'emploi salarié total n'est pas représenté

**Champ :** emploi salarié en fin de trimestre

**Sources :** Insee, estimations d'emploi ; estimations trimestrielles Acooss-Urssaf, Dares, Insee

# Les créations d'emploi s'interrompent dans la construction ce trimestre

## Emploi salarié dans les Alpes-de-Haute-Provence, avec intérim réaffecté au secteur d'activité employeur

	Emploi salarié avec intérim réaffecté (en nombre)			Variation (en %)	
	2019T2	2019T1	2018T2	trimestrielle	annuelle
Agriculture, sylviculture et pêche	1 157	1 170	1 147	-1,2	+0,9
Industrie	6 175	6 130	6 291	+0,7	-1,8
Construction	3 810	3 830	3 898	-0,5	-2,2
Tertiaire marchand	19 960	19 844	19 734	+0,6	+1,1
Tertiaire non marchand	19 010	18 928	19 051	+0,4	-0,2
<b>Ensemble</b>	<b>50 111</b>	<b>49 903</b>	<b>50 120</b>	<b>+0,4</b>	<b>-0,0</b>

**Note** : données provisoires, corrigées des variations saisonnières

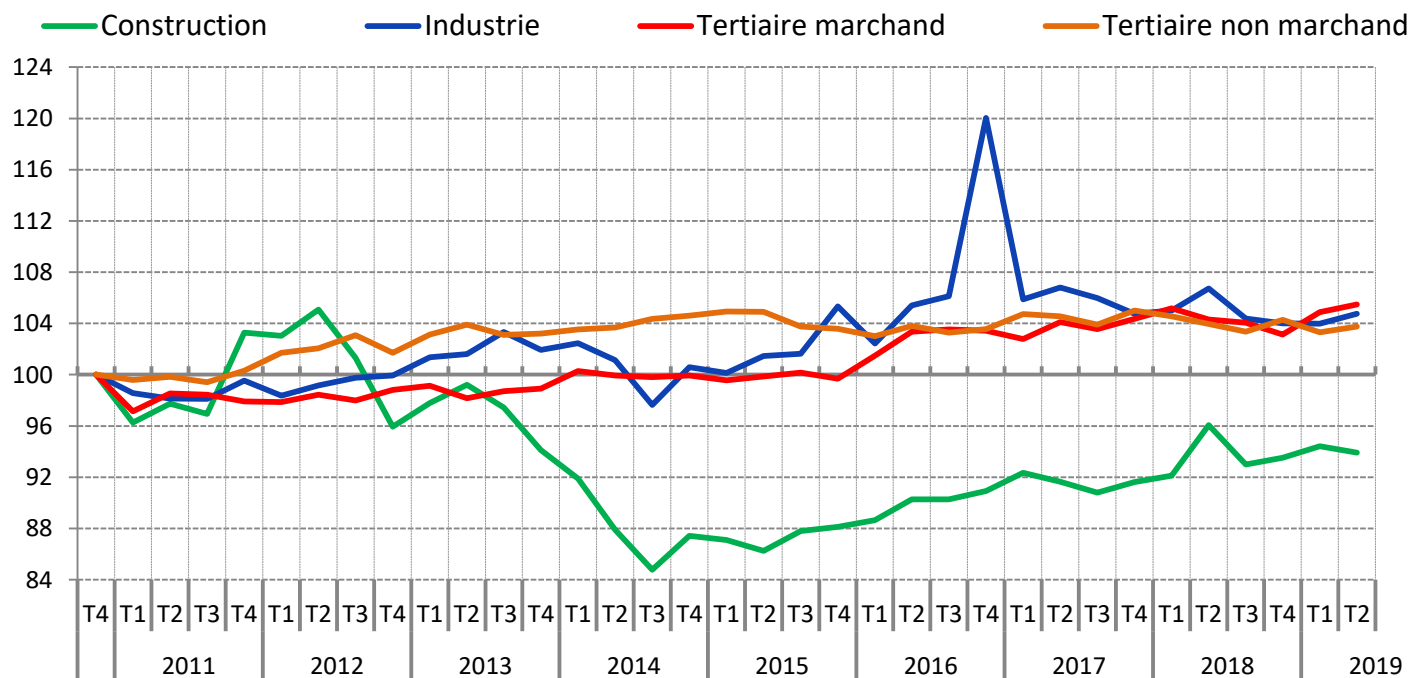
**Champ** : emploi salarié en fin de trimestre

**Sources** : Insee, estimations d'emploi ; estimations trimestrielles Acoff-Urssaf, Dares, Insee

# Les créations d'emploi s'interrompent dans la construction ce trimestre

## Evolution trimestrielle de l'emploi salarié dans les Alpes-de-Haute-Provence, avec intérim réaffecté au secteur d'activité employeur

(en indice base 100 au 4<sup>e</sup> trimestre 2010)



**Note :** données provisoires, corrigées des variations saisonnières

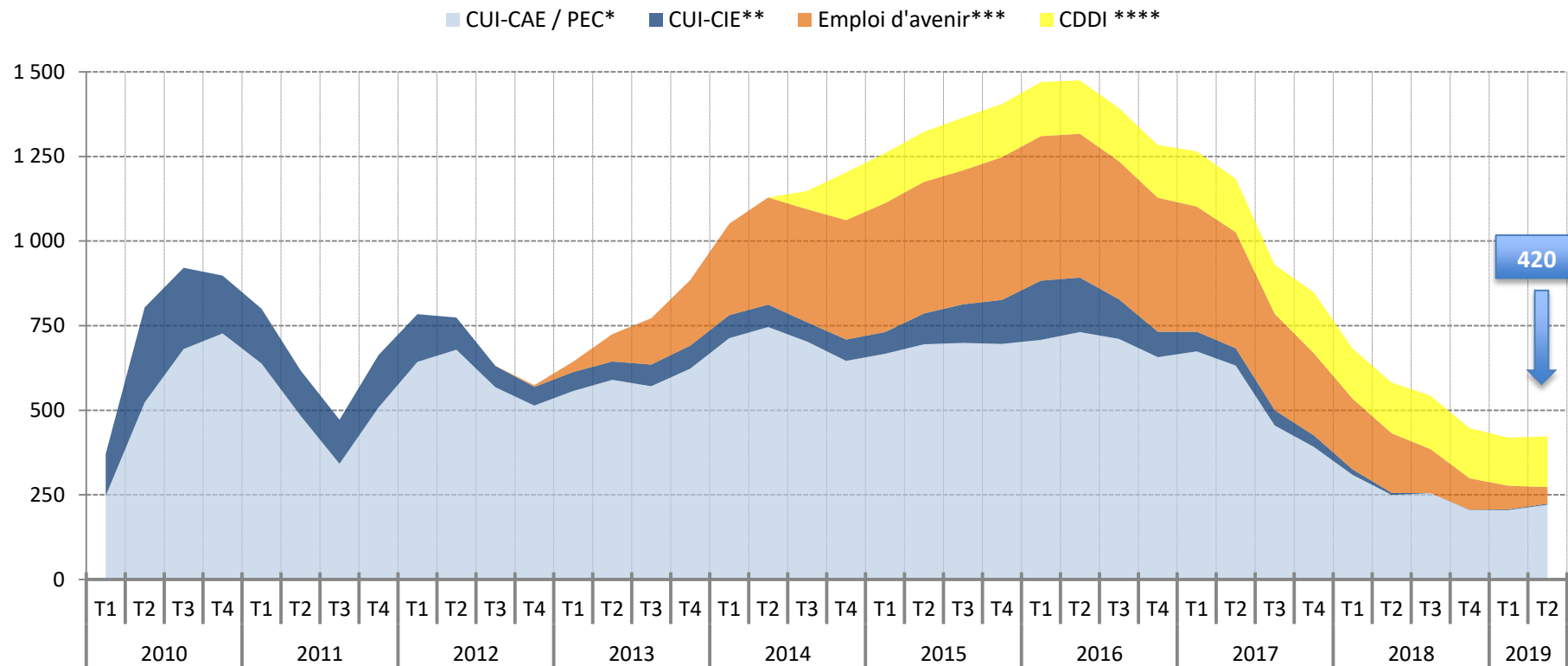
**Champ :** emploi salarié en fin de trimestre

**Sources :** Insee, estimations d'emploi ; estimations trimestrielles Acooss-Urssaf, Dares, Insee

# Le nombre de bénéficiaires de contrat aidé se stabilise

## Stock de bénéficiaires des principaux contrats aidés, dans les Alpes-de-Haute-Provence

(données brutes, en nombre)



\* A partir de janvier 2018, les CUI-CAE sont transformés en Parcours emploi compétences (PEC). Il n'y a ainsi plus d'embauches en CUI-CAE.

\*\* Depuis janvier 2018, le recours aux CUI-CIE n'est plus autorisé, sauf pour les Drom et les Conseils départementaux qui les financent entièrement.

\*\*\* Marchands et non marchands . Les Emplois d'avenir ont débuté en novembre 2012. A compter de janvier 2018, le dispositif est mis en extinction. Excepté quelques cas particuliers de reconduction de contrat pour terminer une formation, il n'y a plus de nouveaux bénéficiaires.

\*\*\*\* Marchands et non marchands . Depuis juillet 2014, les Ateliers et chantiers d'insertion (ACI) doivent recruter leurs salariés en CDDI.

**Note :** données arrondies en fin de trimestre, provisoires

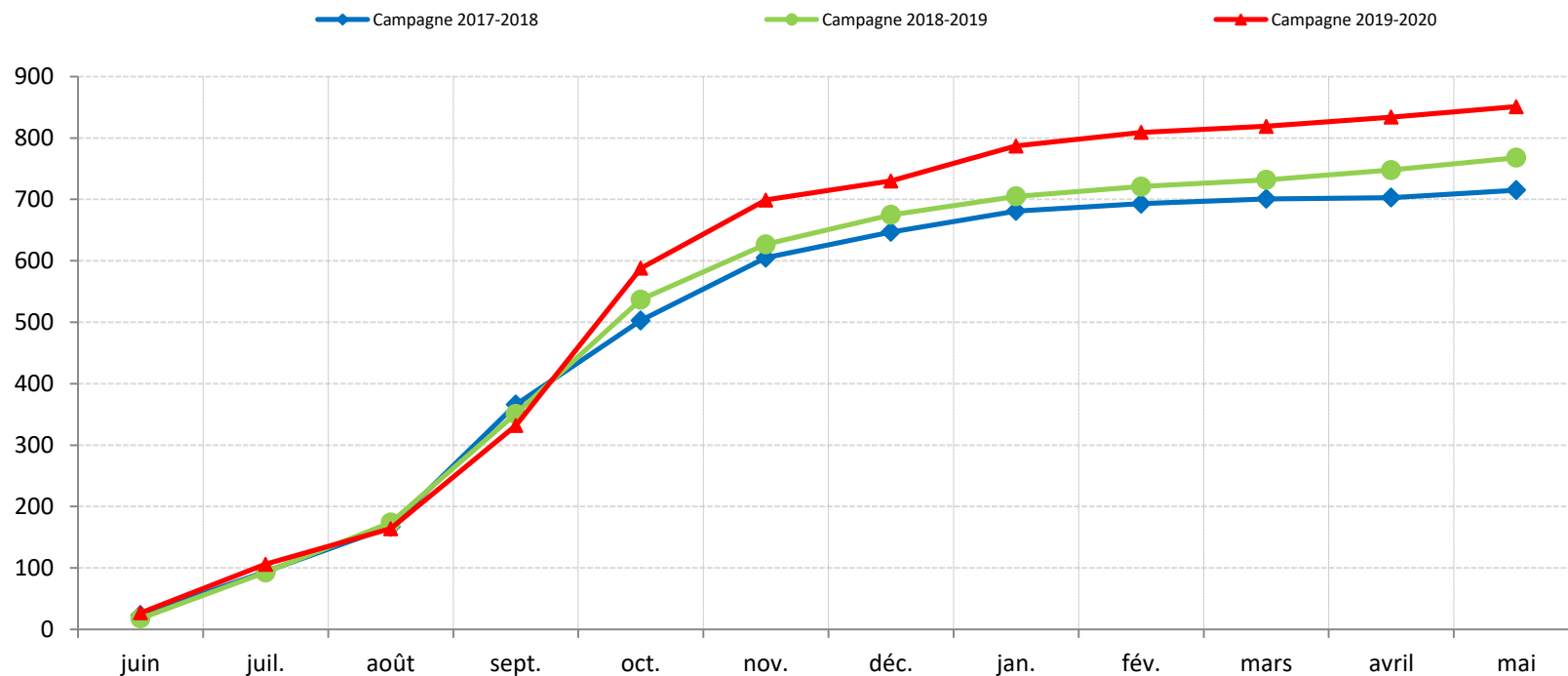
Source : ASP - Traitements : Dares



# L'apprentissage confirme son dynamisme

## Contrats d'apprentissage enregistrés dans les Alpes-de-Haute-Provence

(données brutes, en nombre)



**Note :** données cumulées, provisoires

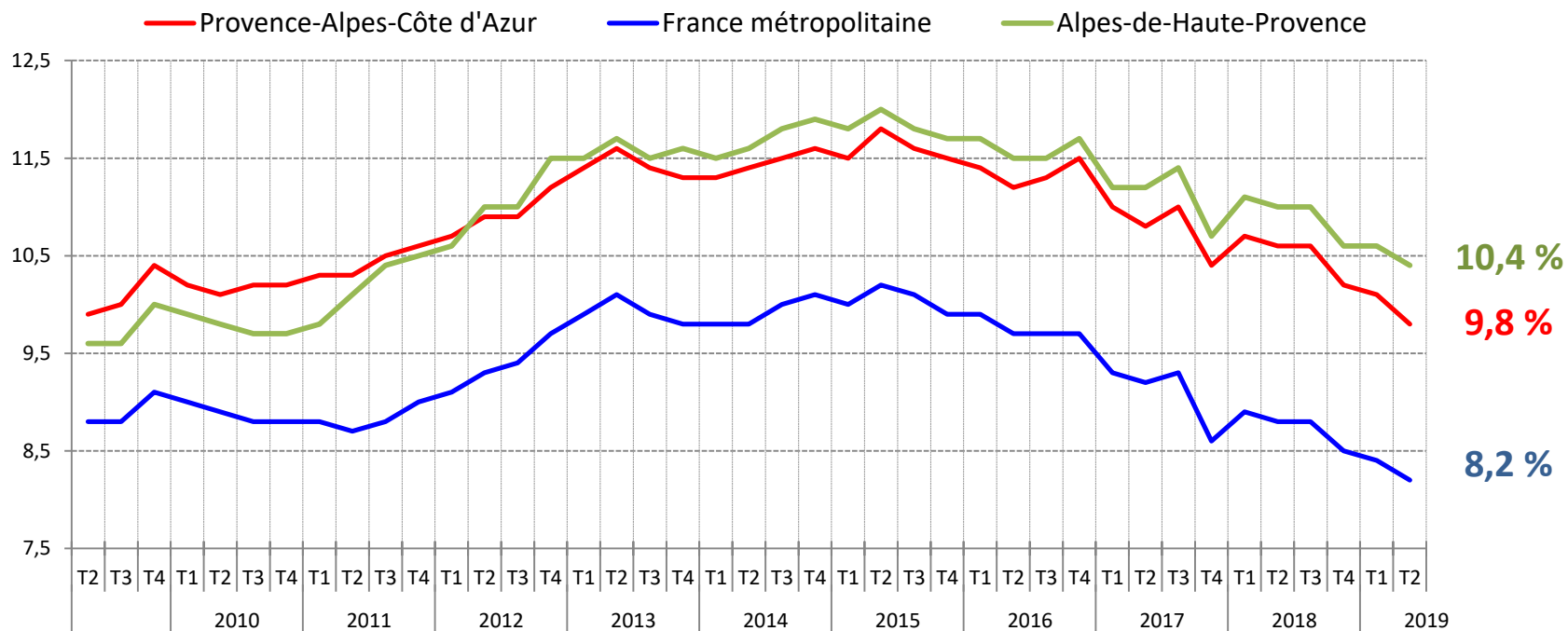
**Champ :** hors apprentis du secteur public

**Sources :** Chambres consulaires, Direccte Paca - **Traitements :** Dares



# Le taux de chômage repart à la baisse

## Taux de chômage dans les Alpes-de-Haute-Provence (en %)

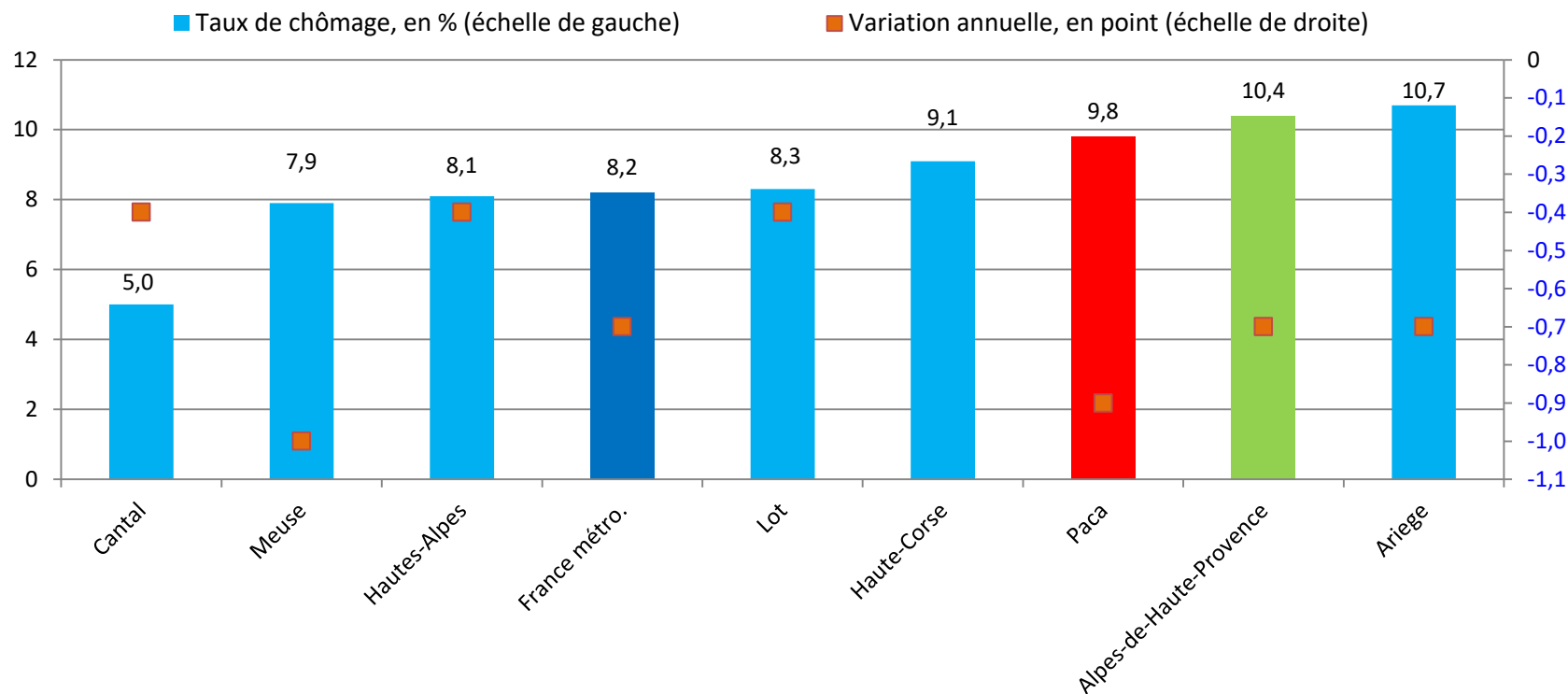


**Note :** données trimestrielles provisoires, corrigées des variations saisonnières ; estimation à +/- 0,3 point près du niveau du taux de chômage national et de son évolution d'un trimestre à l'autre

**Source :** Insee, *taux de chômage au sens du BIT (national) et taux de chômage localisés (régional et départementaux)*

# Un taux de chômage qui reste néanmoins supérieur à la plupart des départements comparables

## Taux de chômage localisés dans les départements comparables\* au T2 2019



\* Pour évaluer la comparabilité avec les Alpes-de-Haute-Provence, les critères retenus sont le nombre total d'emplois (salariés et non salariés) du département, ainsi que le poids des secteurs de l'agriculture et du tertiaire non marchand dans l'emploi total

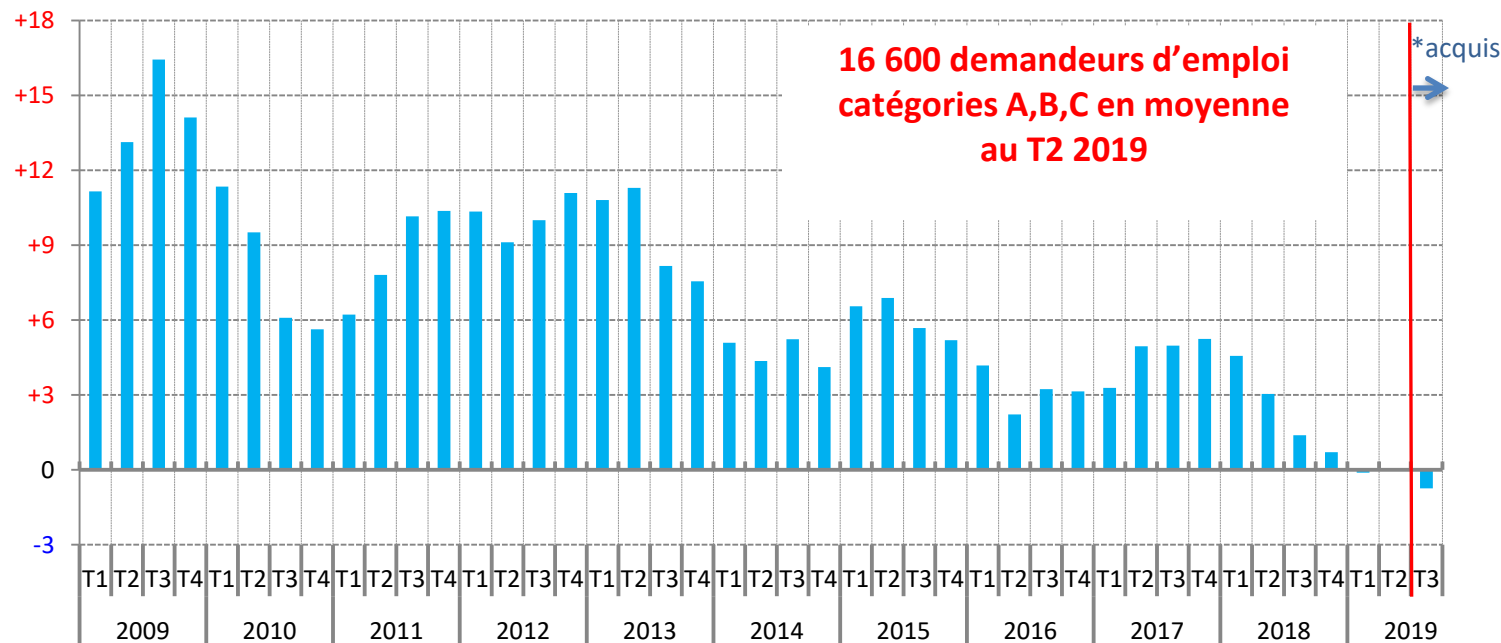
**Note :** données trimestrielles provisoires, corrigées des variations saisonnières ; estimation à +/- 0,3 point près du niveau du taux de chômage national et de son évolution d'un trimestre à l'autre

**Source :** Insee, *taux de chômage au sens du BIT (national) et taux de chômage localisés (régional et départementaux)*

# Un nombre de demandeurs stable sur un an depuis deux trimestres

## Evolution annuelle du nombre moyen de demandeurs d'emploi de catégories A, B, C, dans les Alpes-de-Haute-Provence

(données CVS-CJO, en %)



\* Les deux premiers mois du dernier trimestre étant connu, l'acquis de croissance correspond à la variation qui serait obtenue si le nombre de demandeurs d'emploi ne variait pas entre le 2e mois et le 3e mois du trimestre.

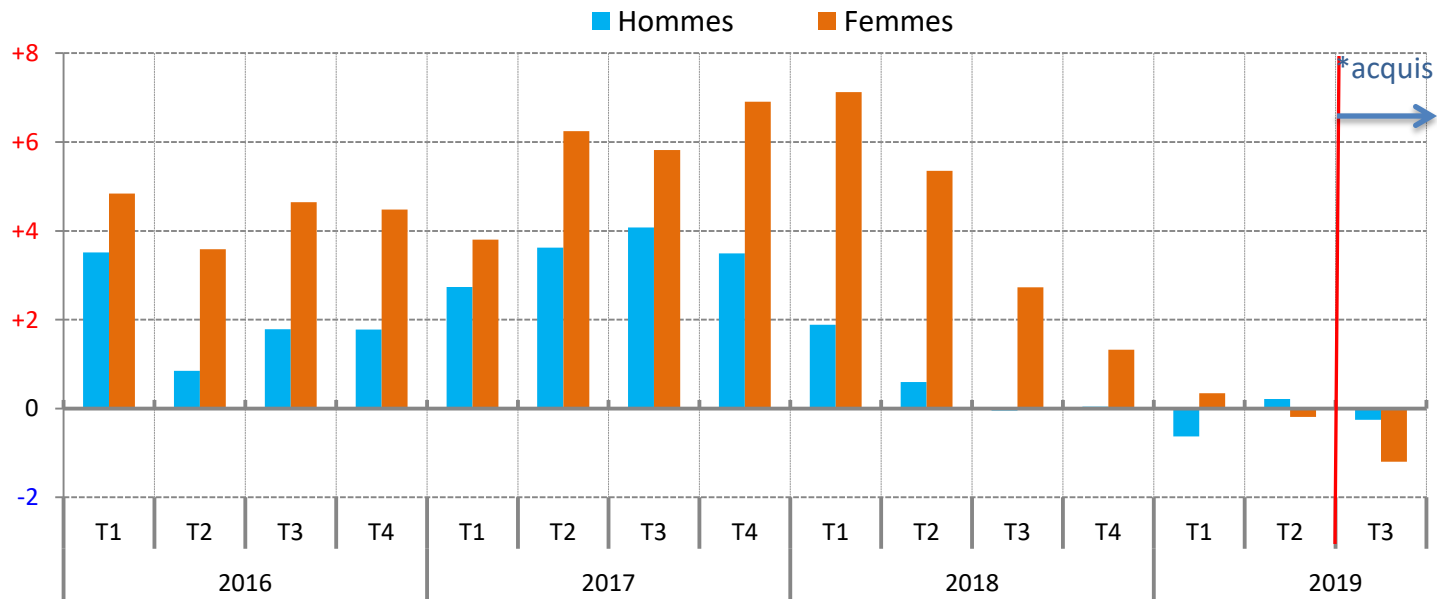
**Note** : données corrigées des variations saisonnières et des jours ouvrables

**Source** : Pôle emploi, Dares (STMT) - Calculs des CVS-CJO : Dares

# Première baisse annuelle de la demande d'emploi des femmes depuis 2008

## Evolution annuelle du nombre moyen de demandeurs d'emploi de catégories A, B, C, par sexe, dans les Alpes-de-Haute-Provence

(données CVS-CJO, en %)



\* Les deux premiers mois du dernier trimestre étant connu, l'acquis de croissance correspond à la variation qui serait obtenue si le nombre de demandeurs d'emploi ne variait pas entre le 2e mois et le 3e mois du trimestre.

**Note** : données corrigées des variations saisonnières et des jours ouvrables

**Source** : Pôle emploi, Dares (STMT) - Calculs des CVS-CJO : Dares



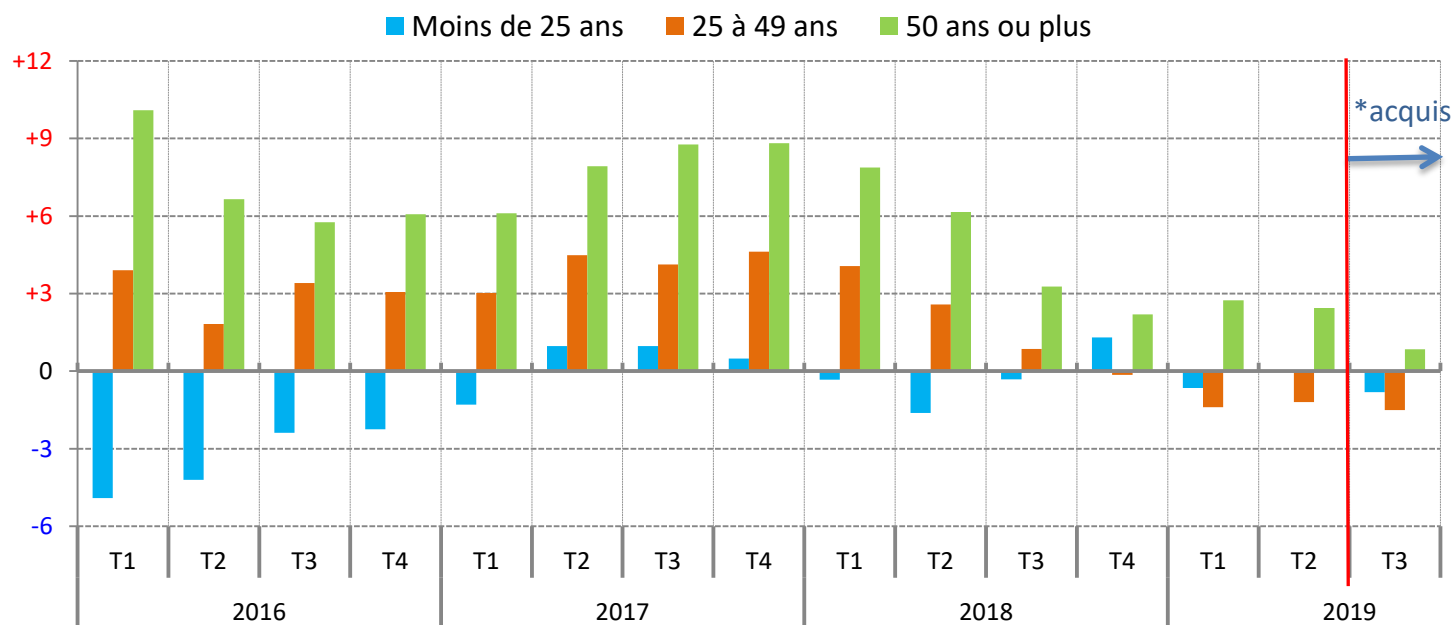
Direccte  
PROVENCE-ALPES-CÔTE D'AZUR



# La demande d'emploi est stable sur un an chez les jeunes, diminue chez les 25-49 ans et se tempère chez les seniors

## Evolution annuelle du nombre moyen de demandeurs d'emploi de catégories A, B, C, par âge, dans les Alpes-de-Haute-Provence

(données CVS-CJO, en %)



\* Les deux premiers mois du dernier trimestre étant connu, l'acquis de croissance correspond à la variation qui serait obtenue si le nombre de demandeurs d'emploi ne variait pas entre le 2e mois et le 3e mois du trimestre.

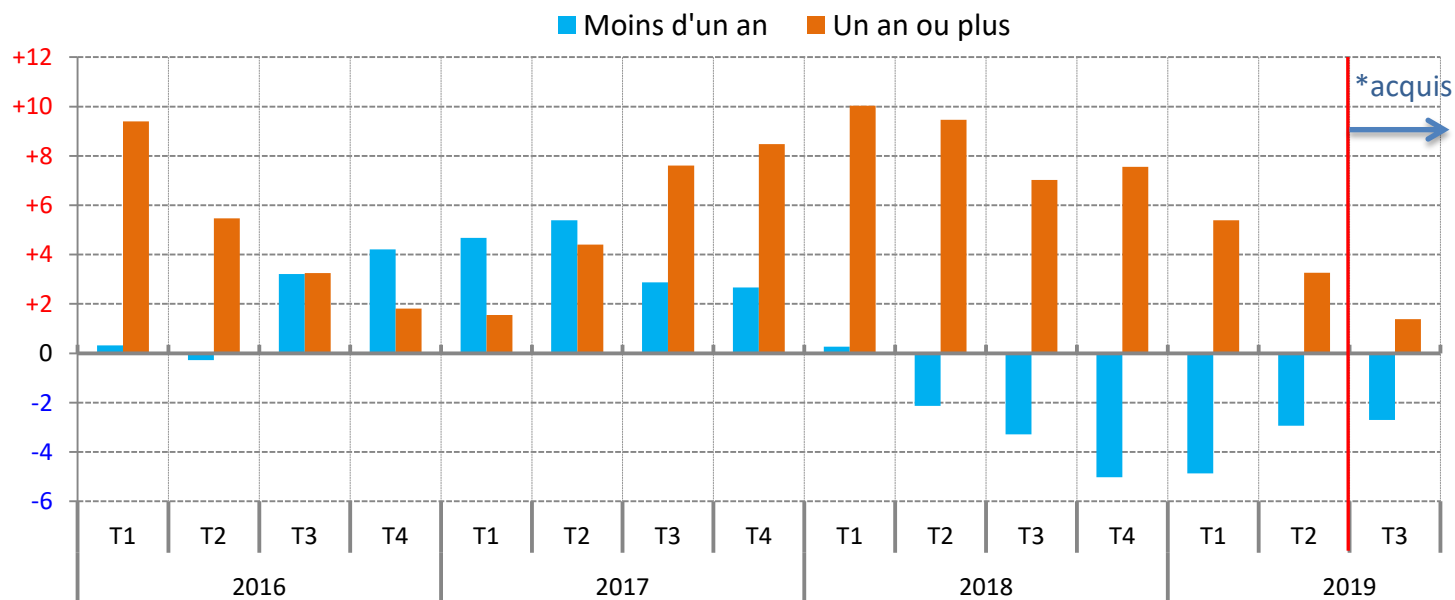
**Note** : données corrigées des variations saisonnières et des jours ouvrables

**Source** : Pôle emploi, Dares (STMT) - Calculs des CVS-CJO : Dares

# La demande d'emploi continue de reculer mi-2019 chez les inscrits depuis moins d'1 an et de décélérer chez les 1 an ou plus

## Evolution annuelle du nombre moyen de demandeurs d'emploi de catégories A, B, C, par ancienneté d'inscription, dans les Alpes-de-Haute-Provence

(données CVS-CJO, en %)



\* Les deux premiers mois du dernier trimestre étant connus, l'acquis de croissance correspond à la variation qui serait obtenue si le nombre de demandeurs d'emploi ne variait pas entre le 2e mois et le 3e mois du trimestre.

**Note** : données corrigées des variations saisonnières et des jours ouvrables

**Source** : Pôle emploi, Dares (STMT) - Calculs des CVS-CJO : Dares

# Pour en savoir plus

---

La **Note de conjoncture** de la Direccte Paca :

<http://paca.direccte.gouv.fr/Les-publications-periodiques-9124>

Retrouvez tous nos indicateurs dans le **Tableau de bord des indicateurs clés**

en téléchargement sur le site de la Direccte Provence-Alpes-Côte d'Azur :

<http://paca.direccte.gouv.fr/Les-indicateurs-cles-de-la-Direccte-Paca>