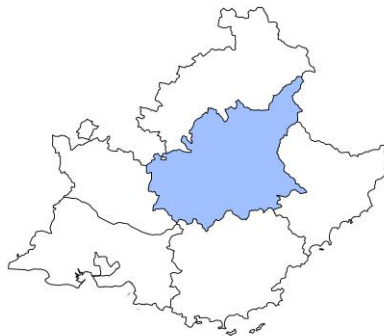


La situation conjoncturelle au 3^{ème} trimestre 2019 dans les Alpes-de-Haute-Provence



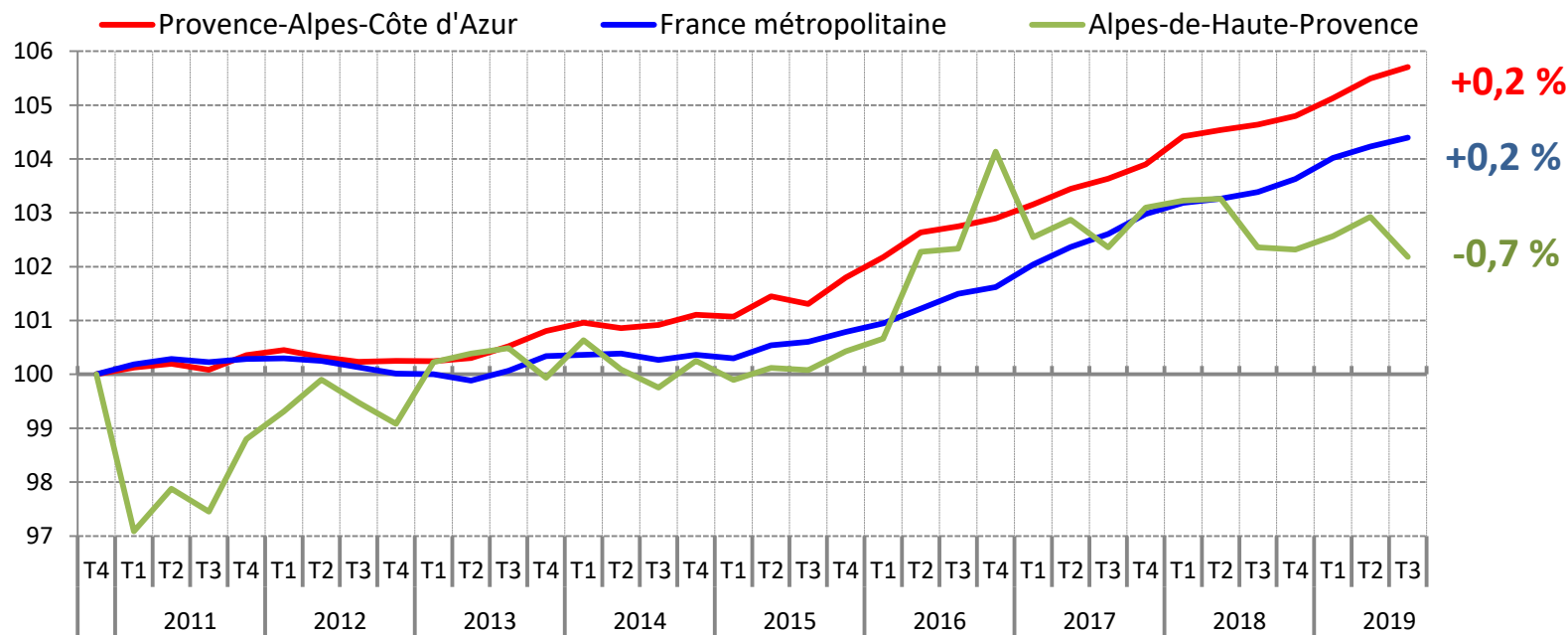
Crédit photo : © Shutterstock

La forte contraction de l'emploi salarié au 3^e trimestre efface la hausse des deux trimestres précédents

Evolution trimestrielle de l'emploi salarié dans les Alpes-de-Haute-Provence

(en indice base 100 au 4^e trimestre 2010)

Au T3 2019 :



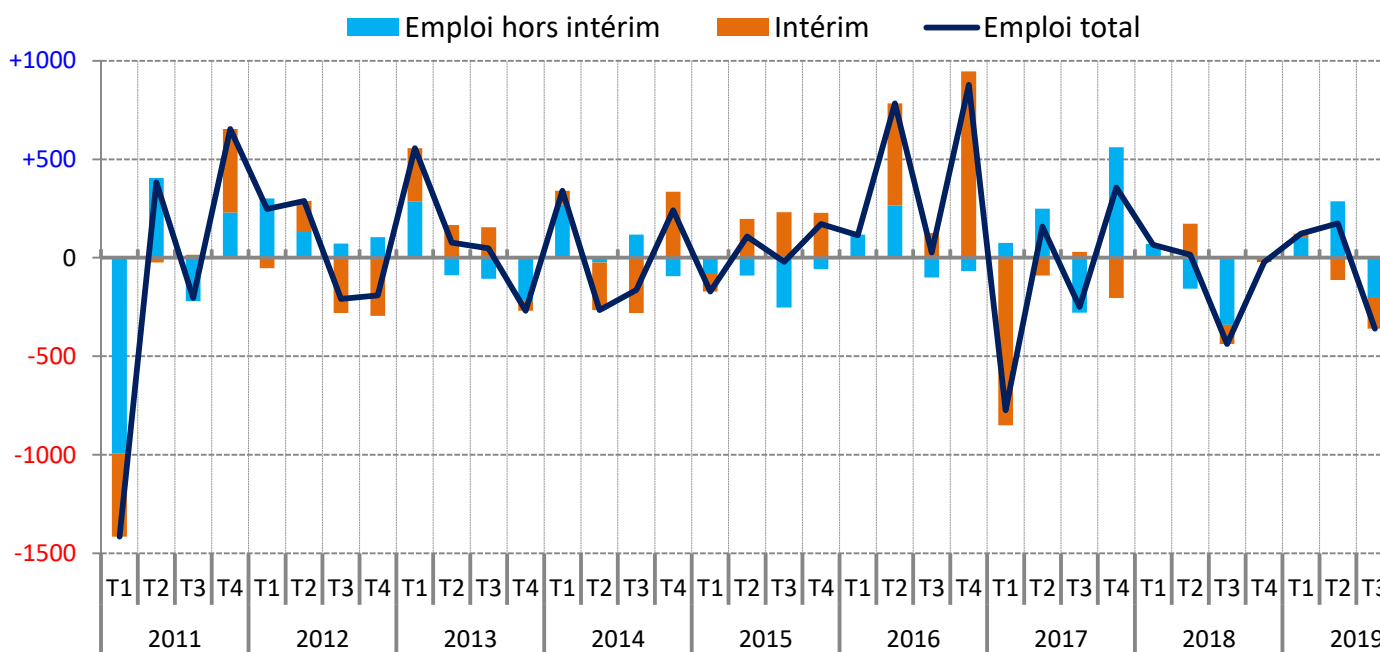
Note : données provisoires, corrigées des variations saisonnières

Champ : emploi salarié en fin de trimestre

Sources : Insee, estimations d'emploi ; estimations trimestrielles Acoess-Urssaf, Dares, Insee

Une baisse liée au recul des emplois intérimaires et hors intérim

Contribution de l'emploi hors intérim et de l'intérim à l'évolution trimestrielle de l'emploi salarié, dans les Alpes-de-Haute-Provence
(données CVS, en nombre)



Au T3 2019 :
-200 emplois hors intérim
-160 intérimaires

Note : données provisoires, corrigées des variations saisonnières

Champ : emploi salarié en fin de trimestre

Sources : Insee, estimations d'emploi ; estimations trimestrielles Acooss-Urssaf, Dares, Insee

La demande de travail se replie dans tous les secteurs d'activité

Emploi salarié dans les Alpes-de-Haute-Provence, avec intérim réaffecté au secteur d'activité employeur

	Emploi salarié avec intérim réaffecté (en nombre)			Variation (en %)	
	2019T3	2019T2	2018T3	trimestrielle	annuelle
Agriculture, sylviculture et pêche	1 082	1 100	1 161	-1,6	-6,8
Industrie	6 073	6 155	6 151	-1,3	-1,3
Construction	3 716	3 771	3 788	-1,5	-1,9
Tertiaire marchand	19 904	19 939	19 683	-0,2	+1,1
Tertiaire non marchand	18 880	19 050	18 957	-0,9	-0,4
Ensemble	49 655	50 015	49 740	-0,7	-0,2

Note : données provisoires, corrigées des variations saisonnières

Champ : emploi salarié en fin de trimestre

Sources : Insee, estimations d'emploi ; estimations trimestrielles Acoiss-Urssaf, Dares, Insee



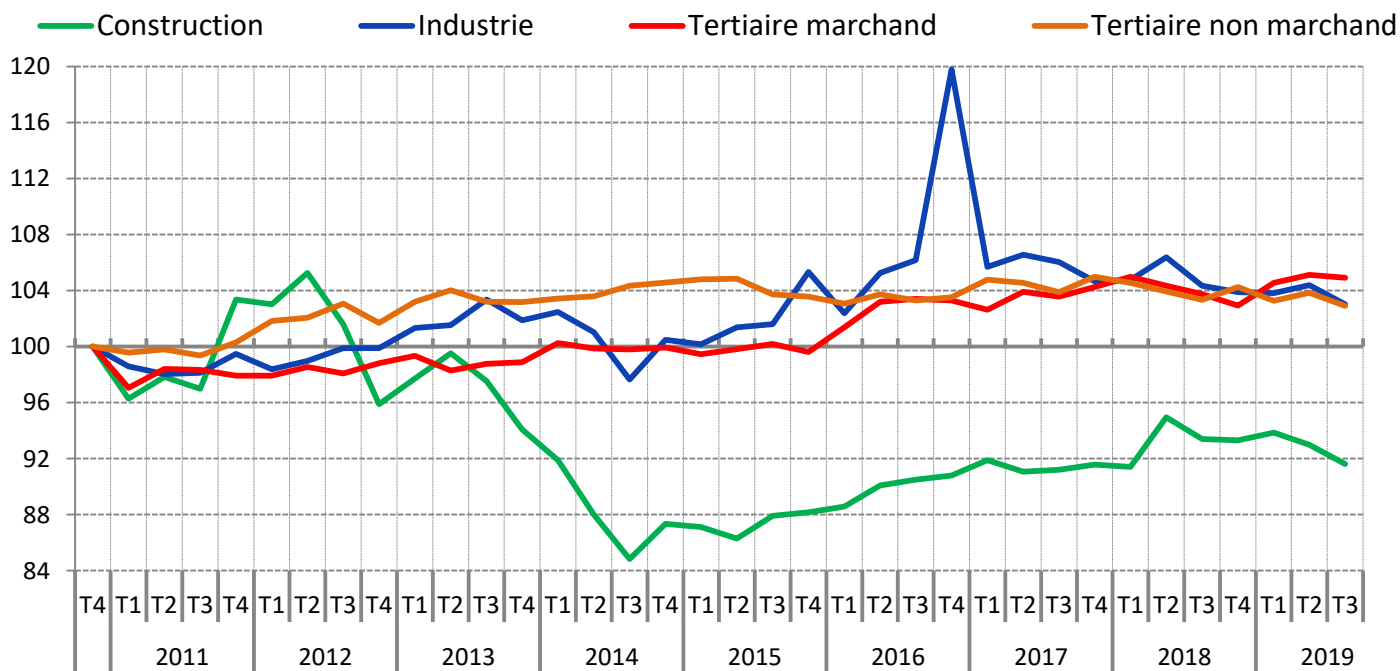
Direccte
PROVENCE-ALPES-CÔTE D'AZUR



Les baisses sont marquées, sauf dans le tertiaire marchand où le repli est plus modéré

Evolution trimestrielle de l'emploi salarié dans les Alpes-de-Haute-Provence, avec intérim réaffecté au secteur d'activité employeur

(en indice base 100 au 4^e trimestre 2010)



Note : données provisoires, corrigées des variations saisonnières

Champ : emploi salarié en fin de trimestre

Sources : Insee, estimations d'emploi ; estimations trimestrielles Acoiss-Urssaf, Dares, Insee



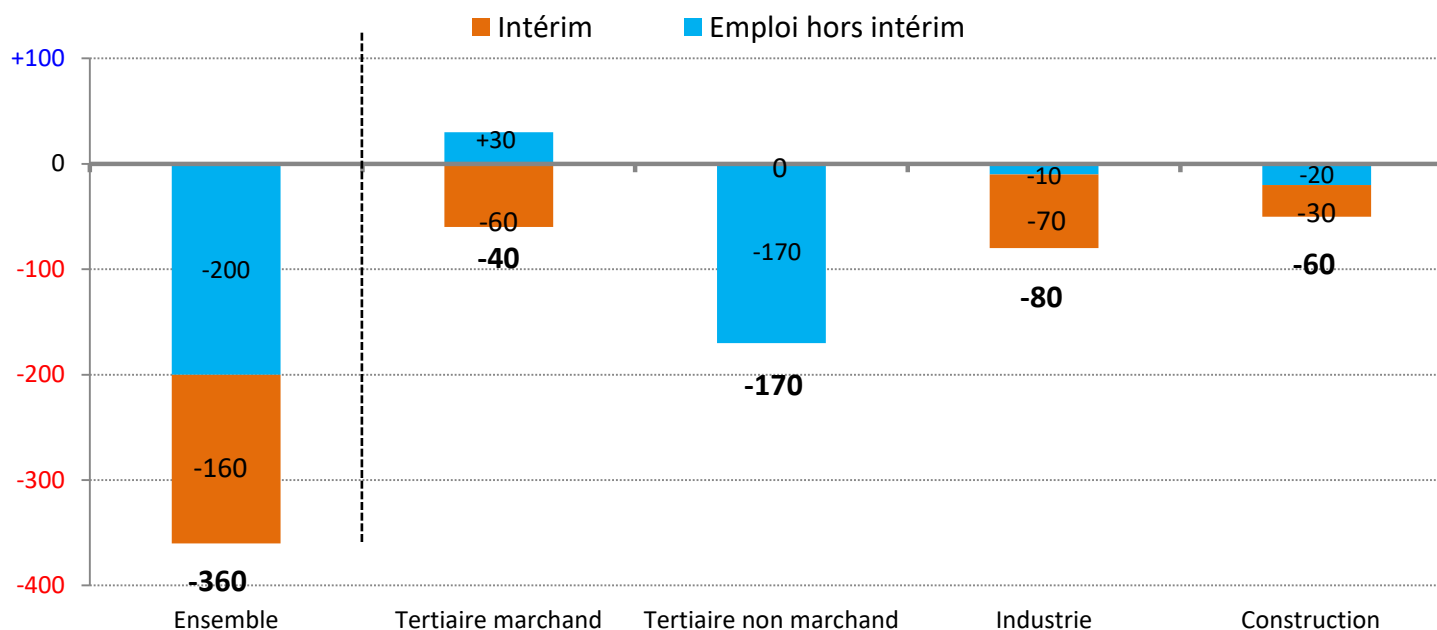
Direccte
PROVENCE-ALPES-CÔTE D'AZUR



Hors intérim, l'emploi progresse dans le tertiaire marchand

Evolution de la contribution de l'intérim et de l'emploi hors intérim à l'emploi salarié, dans les Alpes-de-Haute-Provence

(en nombre, entre le T2 2019 et le T3 2019)



Note : données arrondies provisoires, corrigées des variations saisonnières ; l'addition des quatre sous-secteurs d'activité ne correspond pas au total de l'emploi salarié, car le secteur *Agriculture, sylviculture et pêche* qui représente 1 % de l'emploi salarié total n'est pas représenté

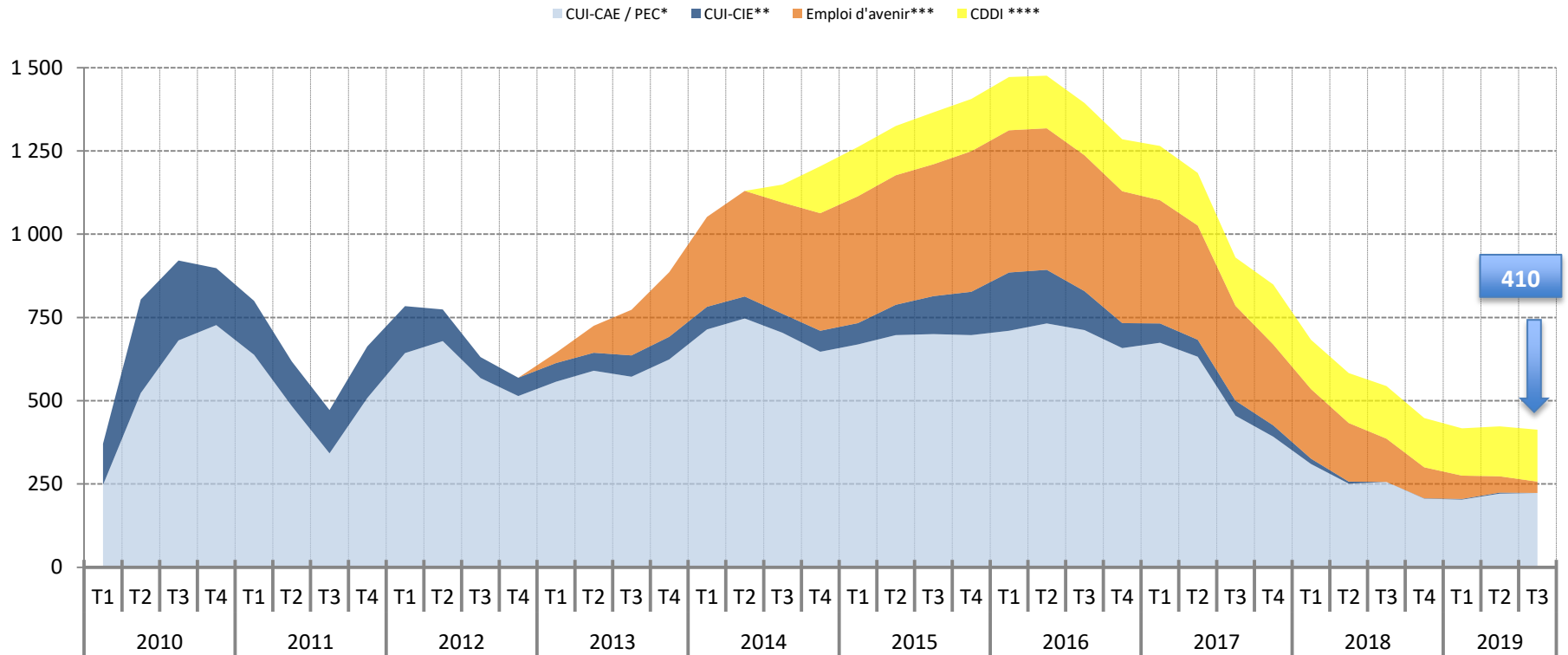
Champ : emploi salarié en fin de trimestre

Sources : Insee, estimations d'emploi ; estimations trimestrielles Acoess-Urssaf, Dares, Insee

Le nombre de bénéficiaires de contrat aidé demeure stable

Stock de bénéficiaires des principaux contrats aidés, dans les Alpes-de-Haute-Provence

(données brutes, en nombre)



410

* A partir de janvier 2018, les CUI-CAE sont transformés en Parcours emploi compétences (PEC). Il n'y a ainsi plus d'embauches en CUI-CAE.

** Depuis janvier 2018, le recours aux CUI-CIE n'est plus autorisé, sauf pour les Drom et les Conseils départementaux qui les financent entièrement.

*** Marchands et non marchands. Les Emplois d'avenir ont débuté en novembre 2012. A compter de janvier 2018, le dispositif est mis en extinction. Excepté quelques cas particuliers de reconduction de contrat pour terminer une formation, il n'y a plus de nouveaux bénéficiaires.

**** Marchands et non marchands. Depuis juillet 2014, les Ateliers et chantiers d'insertion (ACI) doivent recruter leurs salariés en CDDI.

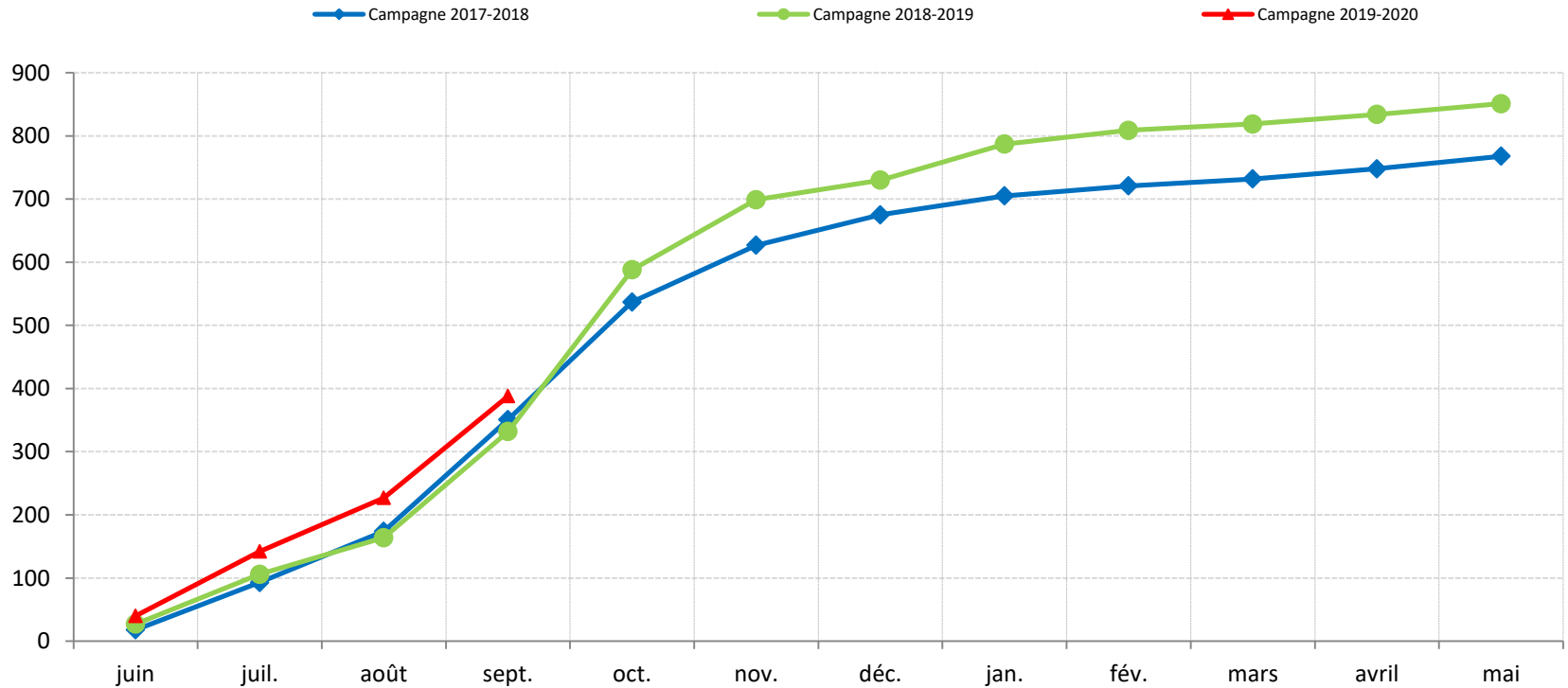
Note : données arrondies en fin de trimestre, provisoires

Source : ASP - Traitements : Dares

L'apprentissage poursuit sa croissance

Contrats d'apprentissage enregistrés dans les Alpes-de-Haute-Provence

(données brutes, en nombre)



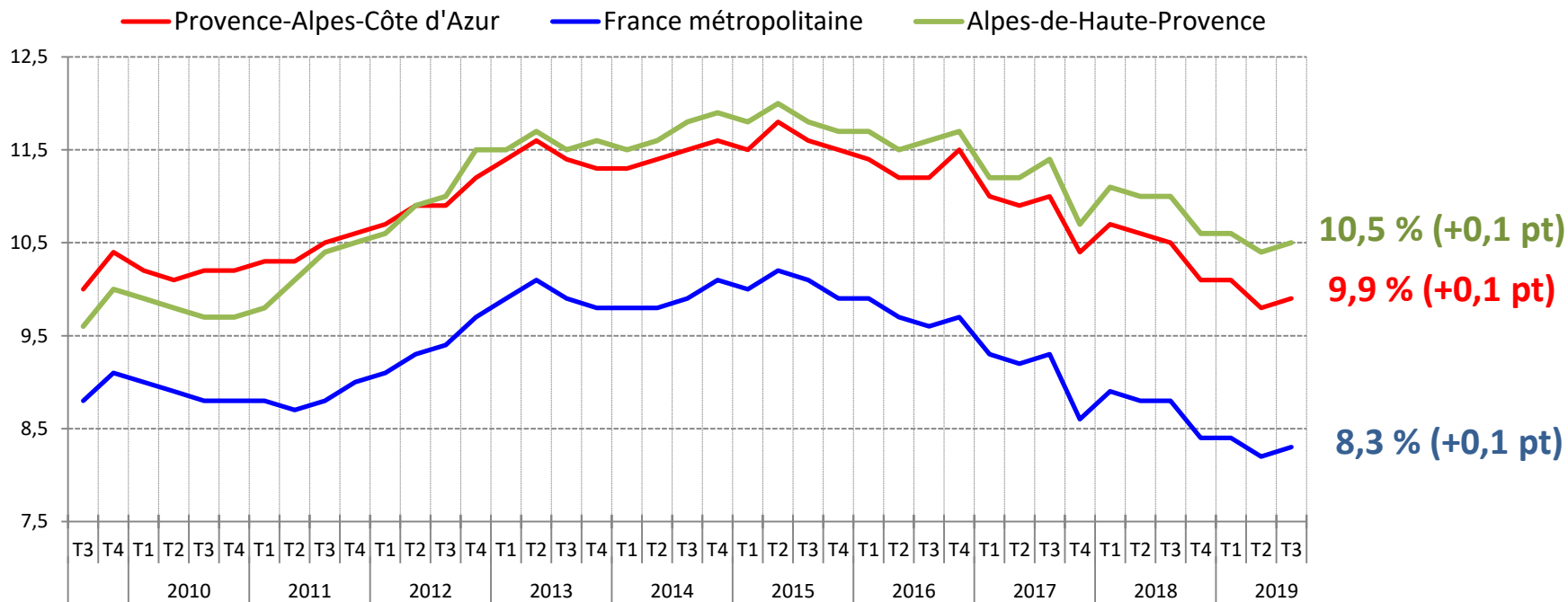
Note : données cumulées, provisoires

Champ : hors apprentis du secteur public

Sources : Chambres consulaires, Direccte Paca - **Traitements :** Dares

Très légère remontée du taux de chômage, comme en région

Taux de chômage dans les Alpes-de-Haute-Provence (en %)

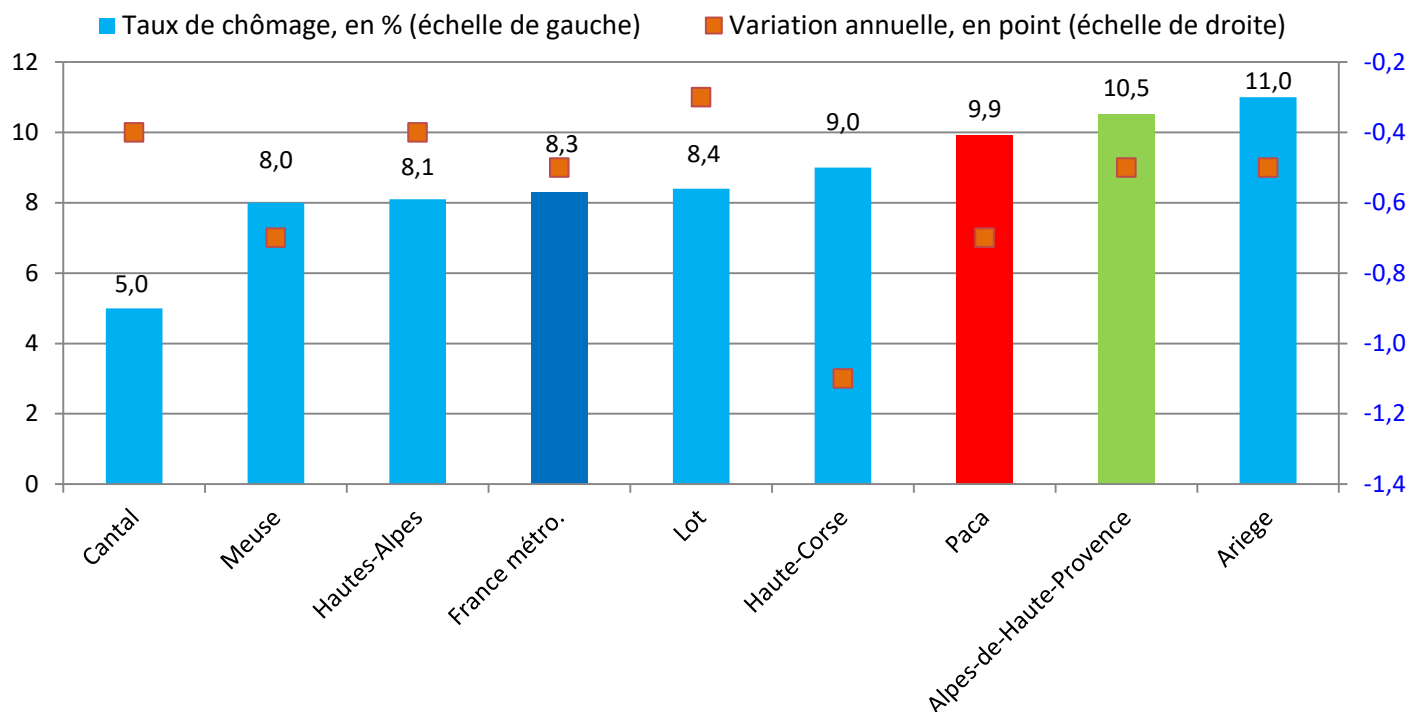


Note : données trimestrielles provisoires, corrigées des variations saisonnières ; estimation à +/- 0,3 point près du niveau du taux de chômage national et de son évolution d'un trimestre à l'autre

Source : Insee, taux de chômage au sens du BIT (national) et taux de chômage localisés (régional et départementaux)

Un taux de chômage qui reste supérieur à la plupart des départements comparables

Taux de chômage localisés dans les départements comparables* au T3 2019



* Pour évaluer la comparabilité avec les Alpes-de-Haute-Provence, les critères retenus sont le nombre total d'emplois (salariés et non salariés) du département, ainsi que le poids des secteurs de l'agriculture et du tertiaire non marchand dans l'emploi total

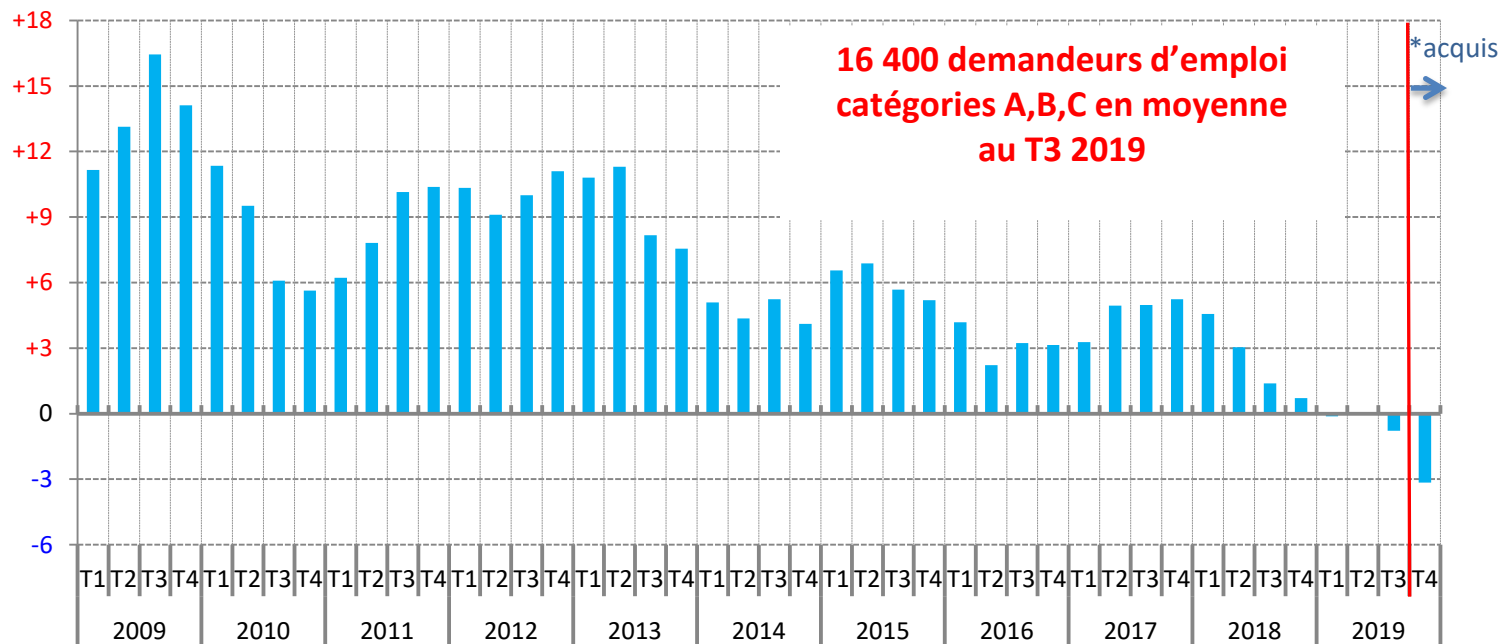
Note : données trimestrielles provisoires, corrigées des variations saisonnières ; estimation à +/- 0,3 point près du niveau du taux de chômage national et de son évolution d'un trimestre à l'autre

Source : Insee, taux de chômage au sens du BIT (national) et taux de chômage localisés (régional et départementaux)

Première baisse annuelle du nombre de demandeurs d'emploi en 11 ans

Evolution annuelle du nombre moyen de demandeurs d'emploi de catégories A, B, C, dans les Alpes-de-Haute-Provence

(données CVS-CJO, en %)



* Les deux premiers mois du dernier trimestre étant connu, l'acquis de croissance correspond à la variation qui serait obtenue si le nombre de demandeurs d'emploi ne variait pas entre le 2e mois et le 3e mois du trimestre.

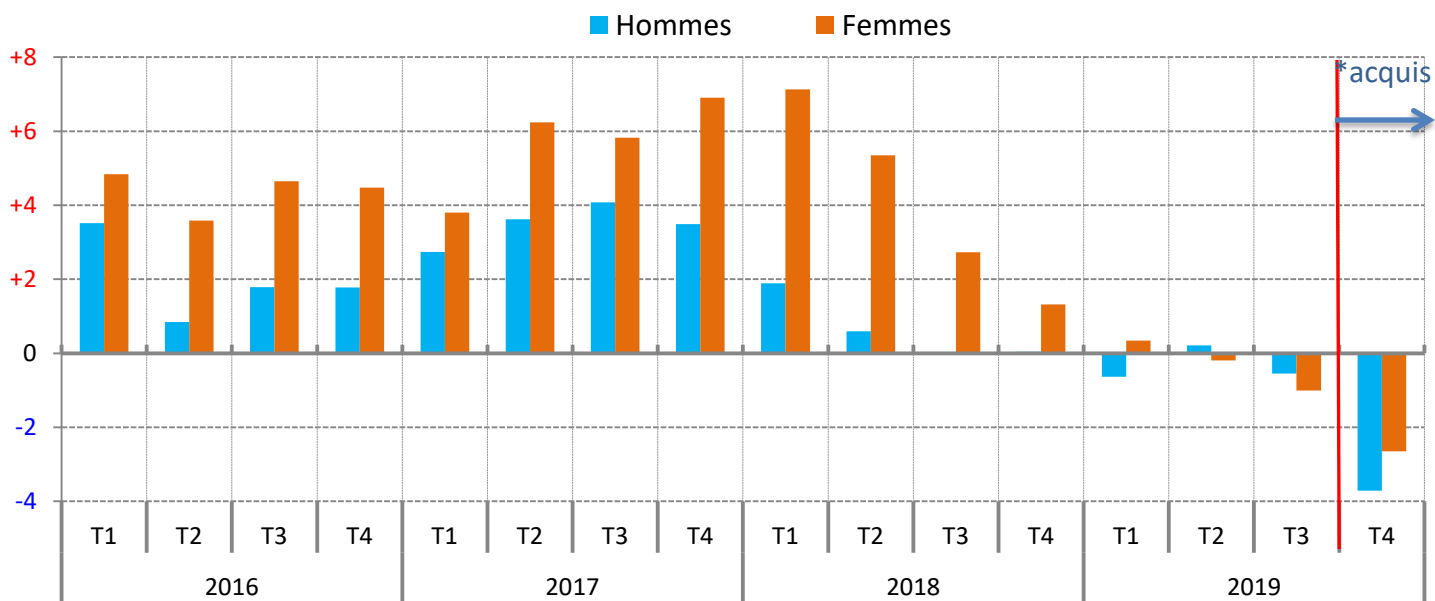
Note : données corrigées des variations saisonnières et des jours ouvrables

Source : Pôle emploi, Dares (STMT) - Calculs des CVS-CJO : Dares

Un recul qui concerne à la fois les hommes et les femmes

Evolution annuelle du nombre moyen de demandeurs d'emploi de catégories A, B, C, par sexe, dans les Alpes-de-Haute-Provence

(données CVS-CJO, en %)



* Les deux premiers mois du dernier trimestre étant connus, l'acquis de croissance correspond à la variation qui serait obtenue si le nombre de demandeurs d'emploi ne variait pas entre le 2e mois et le 3e mois du trimestre.

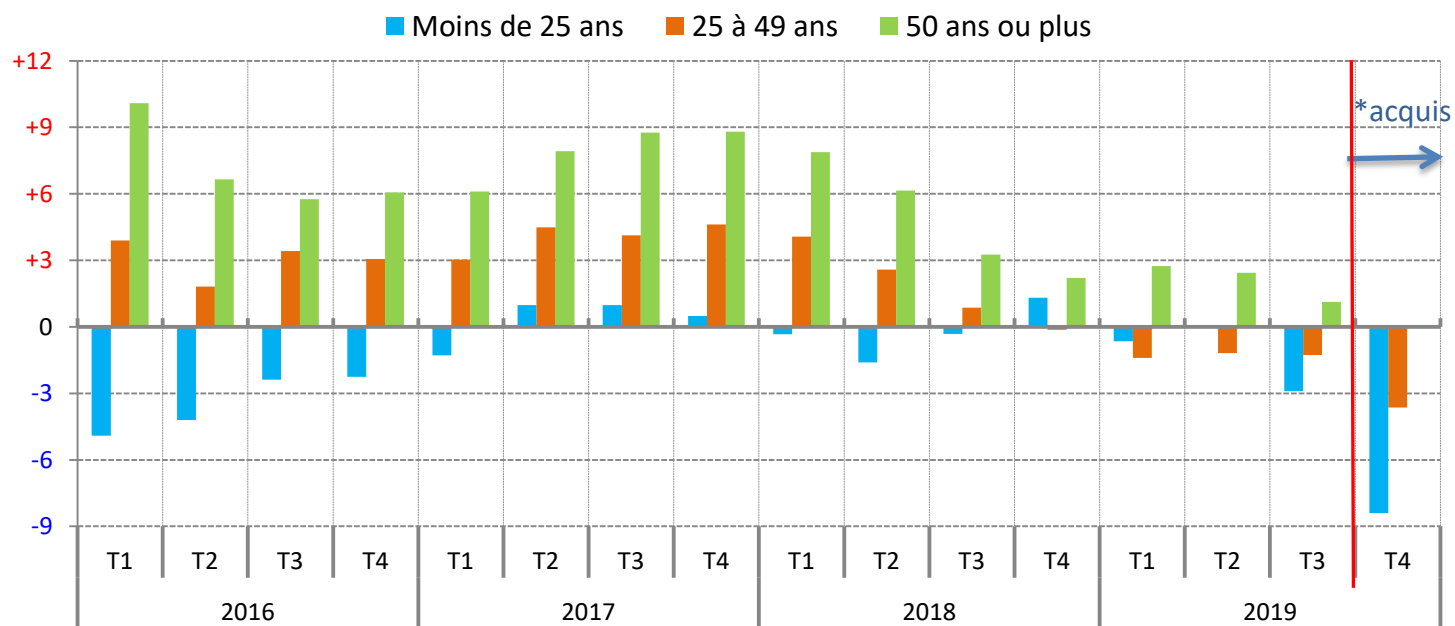
Note : données corrigées des variations saisonnières et des jours ouvrables

Source : Pôle emploi, Dares (STMT) - Calculs des CVS-CJO : Dares

Vers une stabilisation de la demande d'emploi des seniors

Evolution annuelle du nombre moyen de demandeurs d'emploi de catégories A, B, C, par âge, dans les Alpes-de-Haute-Provence

(données CVS-CJO, en %)



* Les deux premiers mois du dernier trimestre étant connu, l'acquis de croissance correspond à la variation qui serait obtenue si le nombre de demandeurs d'emploi ne variait pas entre le 2e mois et le 3e mois du trimestre.

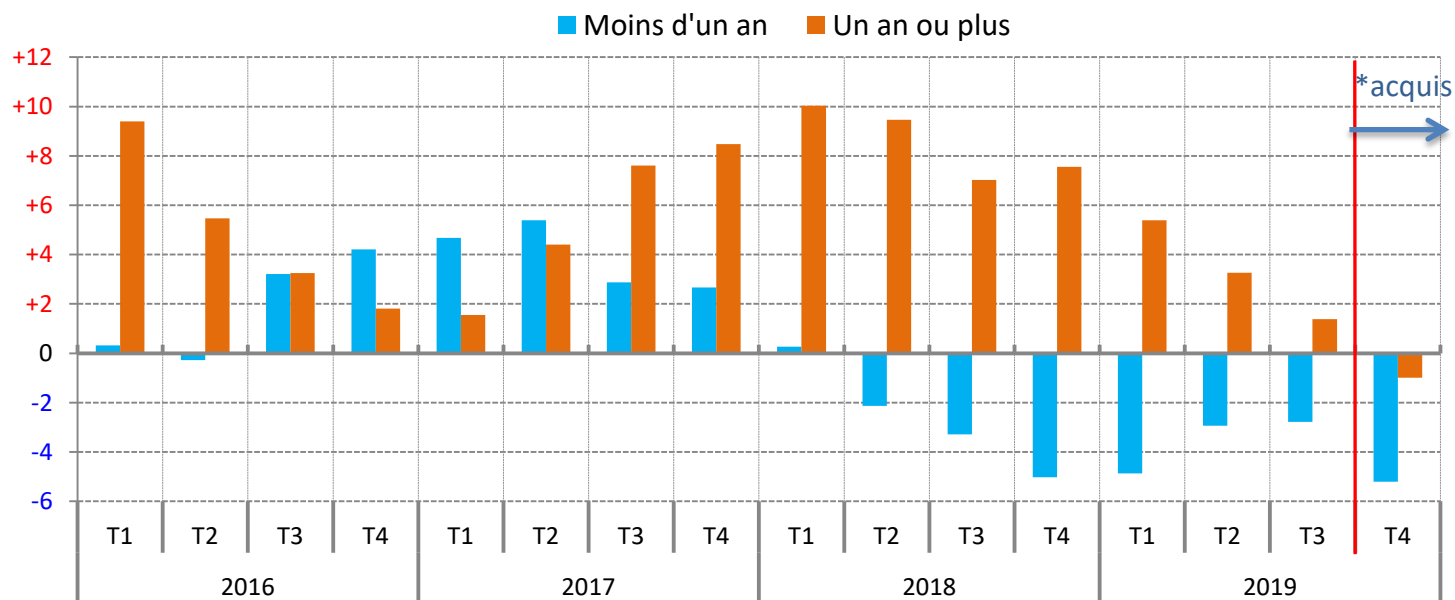
Note : données corrigées des variations saisonnières et des jours ouvrables

Source : Pôle emploi, Dares (STMT) - Calculs des CVS-CJO : Dares

Nouveau repli chez les inscrits depuis moins d'1 an, forte décélération chez les 1 an ou plus

Evolution annuelle du nombre moyen de demandeurs d'emploi de catégories A, B, C, par ancienneté d'inscription, dans les Alpes-de-Haute-Provence

(données CVS-CJO, en %)



* Les deux premiers mois du dernier trimestre étant connu, l'acquis de croissance correspond à la variation qui serait obtenue si le nombre de demandeurs d'emploi ne variait pas entre le 2e mois et le 3e mois du trimestre.

Note : données corrigées des variations saisonnières et des jours ouvrables

Source : Pôle emploi, Dares (STMT) - Calculs des CVS-CJO : Dares

Pour en savoir plus

La **Note de conjoncture** de la Direccte Paca :

<http://paca.direccte.gouv.fr/Les-publications-periodiques-9124>

Retrouvez tous nos indicateurs dans le **Tableau de bord des indicateurs clés**

en téléchargement sur le site de la Direccte Provence-Alpes-Côte d'Azur :

<http://paca.direccte.gouv.fr/Les-indicateurs-cles-de-la-Direccte-Paca>