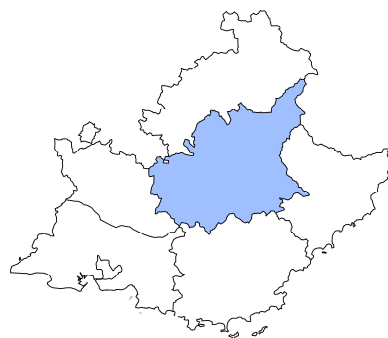


# La situation conjoncturelle en 2018 dans les Alpes-de-Haute-Provence

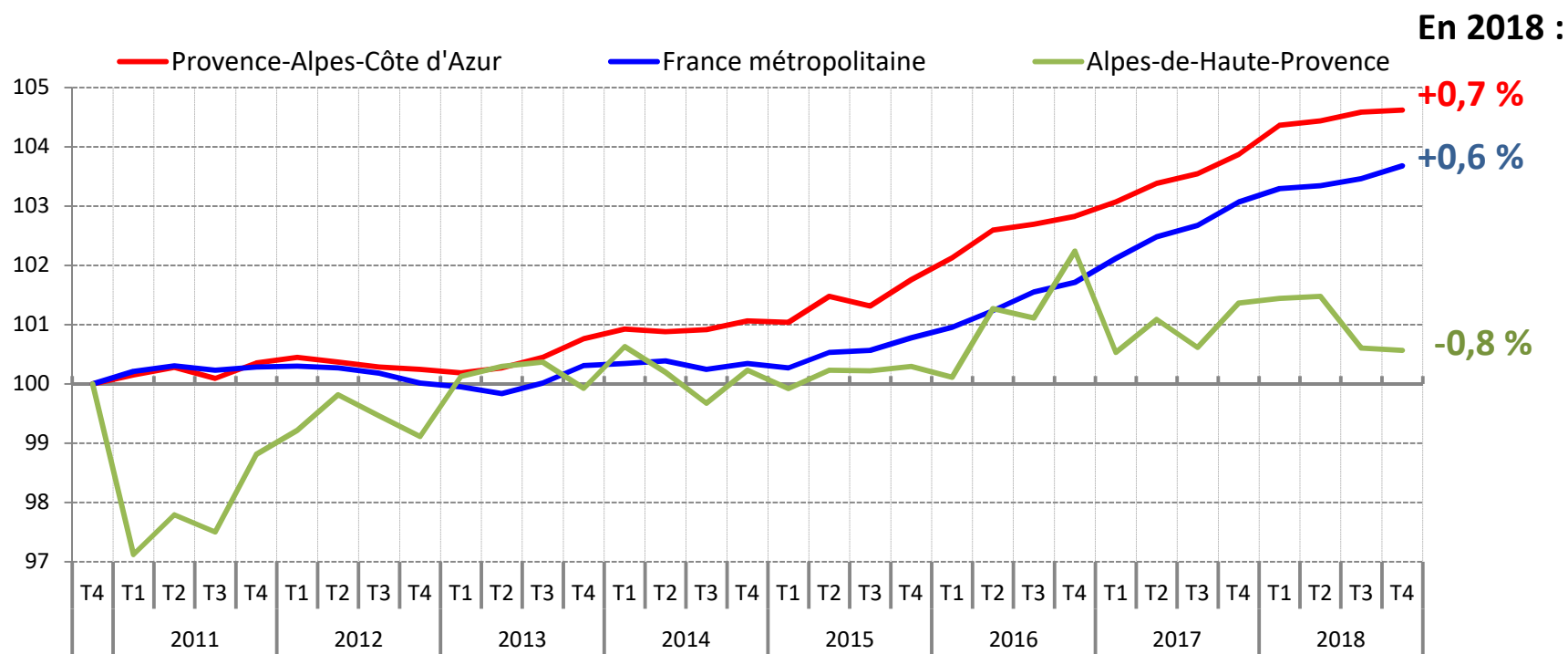


*Crédit photo : @Shutterstock*

# En 2018, l'emploi salarié recule pour la 2<sup>e</sup> année consécutive, alors qu'il continue d'augmenter dans la région

## Evolution trimestrielle de l'emploi salarié dans les Alpes-de-Haute-Provence

(en indice base 100 au 4<sup>e</sup> trimestre 2010)



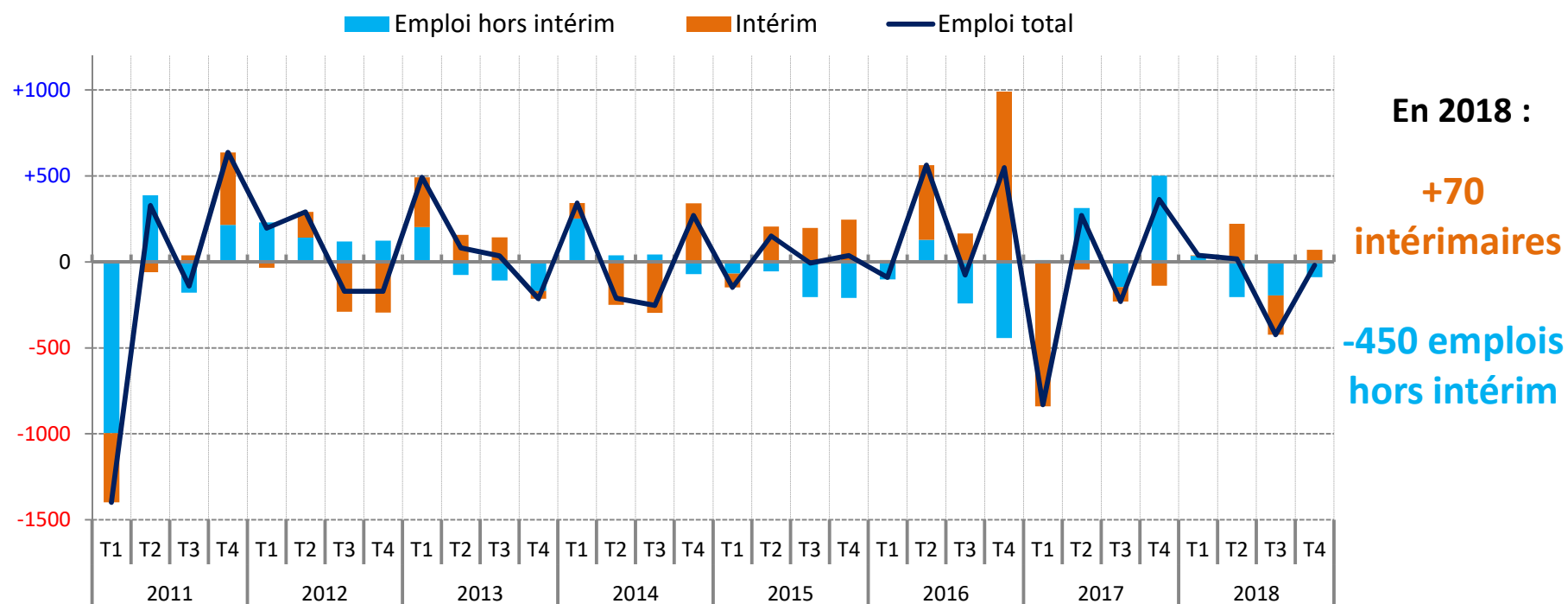
**Note :** données provisoires, corrigées des variations saisonnières

**Champ :** emploi salarié en fin de trimestre

**Sources :** Insee, estimations d'emploi ; estimations trimestrielles Acoiss-Urssaf, Dares, Insee

# A l'inverse de 2017, cette nouvelle baisse est liée au recul des emplois hors intérim

**Contribution de l'emploi hors intérim et de l'intérim à l'évolution trimestrielle de l'emploi salarié, dans les Alpes-de-Haute-Provence**  
(données CVS, en nombre)



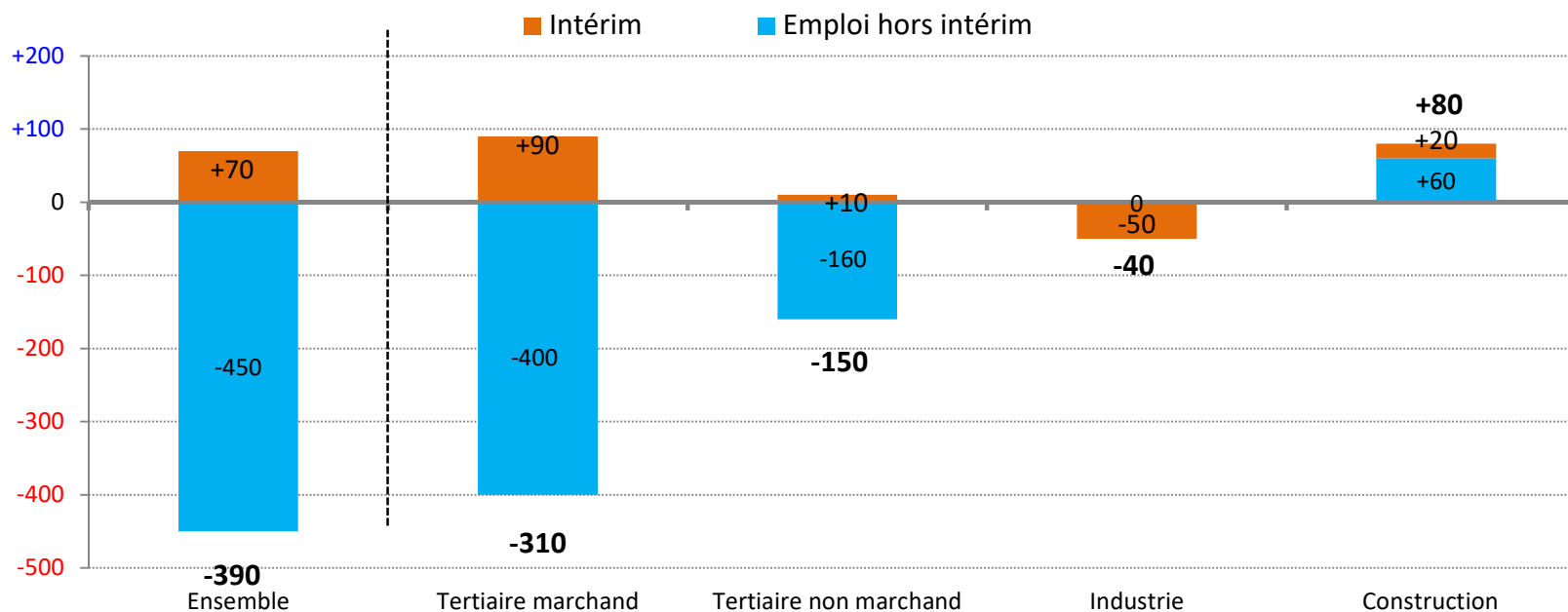
**Note :** données provisoires, corrigées des variations saisonnières

**Champ :** emploi salarié en fin de trimestre

**Sources :** Insee, estimations d'emploi ; estimations trimestrielles Acooss-Urssaf, Dares, Insee

# Le secteur tertiaire à l'origine du recul des emplois hors intérim

**Evolution de la contribution de l'intérim et de l'emploi hors intérim à l'emploi salarié, dans les Alpes-de-Haute-Provence**  
(en nombre, entre 2017 et 2018)



**Note :** données arrondies provisoires, corrigées des variations saisonnières ; l'addition des quatre sous-secteurs d'activité ne correspond pas au total de l'emploi salarié, car le secteur *Agriculture, sylviculture et pêche* qui représente 1 % de l'emploi salarié total n'est pas représenté

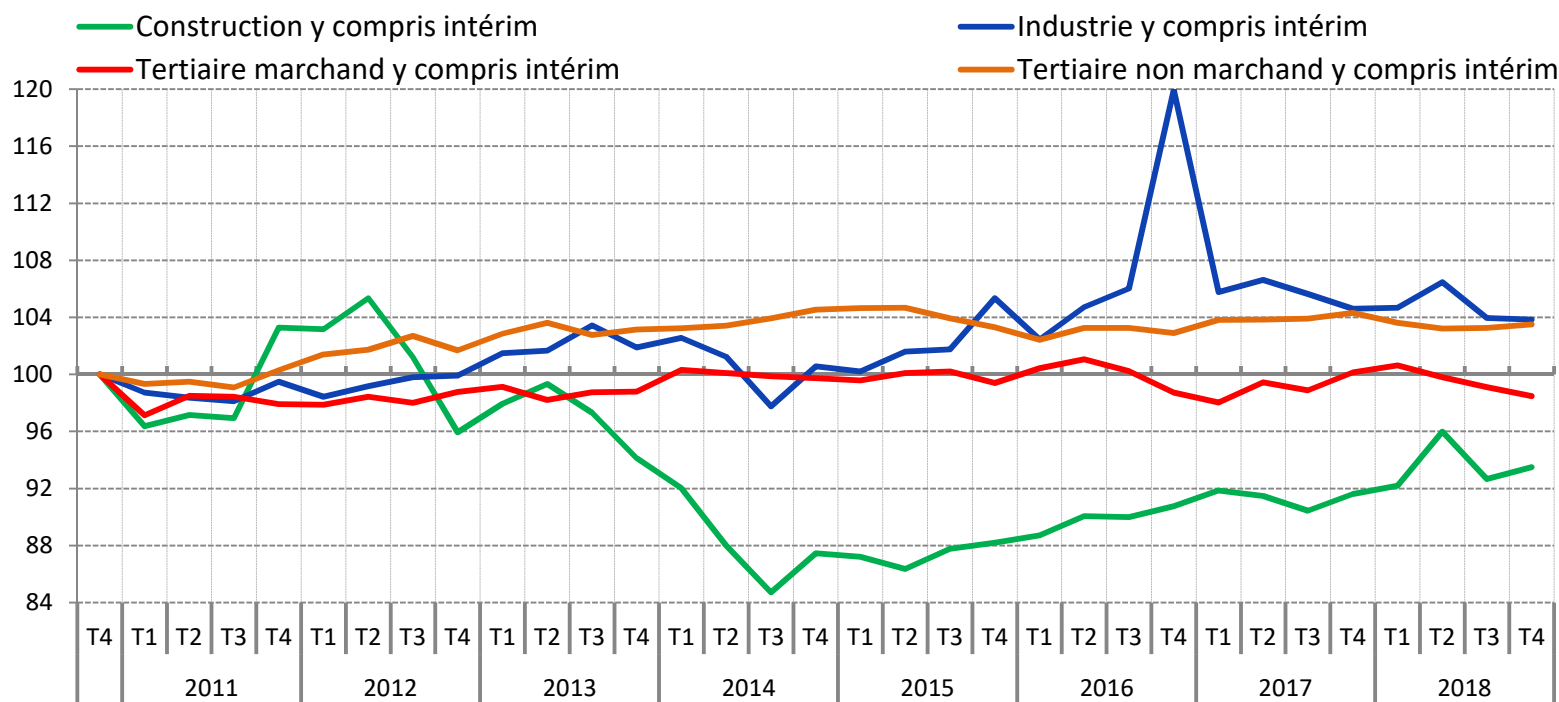
**Champ :** emploi salarié en fin de trimestre

**Sources :** Insee, estimations d'emploi ; estimations trimestrielles Acoess-Urssaf, Dares, Insee

# En tenant compte de l'intérim, les besoins de main d'œuvre diminuent dans le tertiaire et l'industrie, mais continuent de progresser dans la construction

## Evolution trimestrielle de l'emploi salarié dans les Alpes-de-Haute-Provence, avec intérim réaffecté au secteur d'activité employeur

(en indice base 100 au 4<sup>e</sup> trimestre 2010)



**Note :** données provisoires, corrigées des variations saisonnières

**Champ :** emploi salarié en fin de trimestre

**Sources :** Insee, estimations d'emploi ; estimations trimestrielles Acoess-Urssaf, Dares, Insee

## En tenant compte de l'intérim, les besoins de main d'œuvre diminuent dans le tertiaire et l'industrie, mais continuent de progresser dans la construction

### Emploi salarié dans les Alpes-de-Haute-Provence, avec intérim réaffecté au secteur d'activité employeur

	Emploi salarié avec intérim réaffecté (en nombre)			Variation (en %)	
	2018T4	2018T3	2017T4	trimestrielle	annuelle
Agriculture, sylviculture et pêche	1 266	1 239	1 224	+2,2	+3,4
Industrie	6 119	6 126	6 164	-0,1	-0,7
Construction	3 792	3 758	3 715	+0,9	+2,1
Tertiaire marchand	18 633	18 751	18 943	-0,6	-1,6
Tertiaire non marchand	19 010	18 965	19 160	+0,2	-0,8
<b>Ensemble</b>	<b>48 820</b>	<b>48 839</b>	<b>49 207</b>	<b>-0,0</b>	<b>-0,8</b>

**Note** : données provisoires, corrigées des variations saisonnières

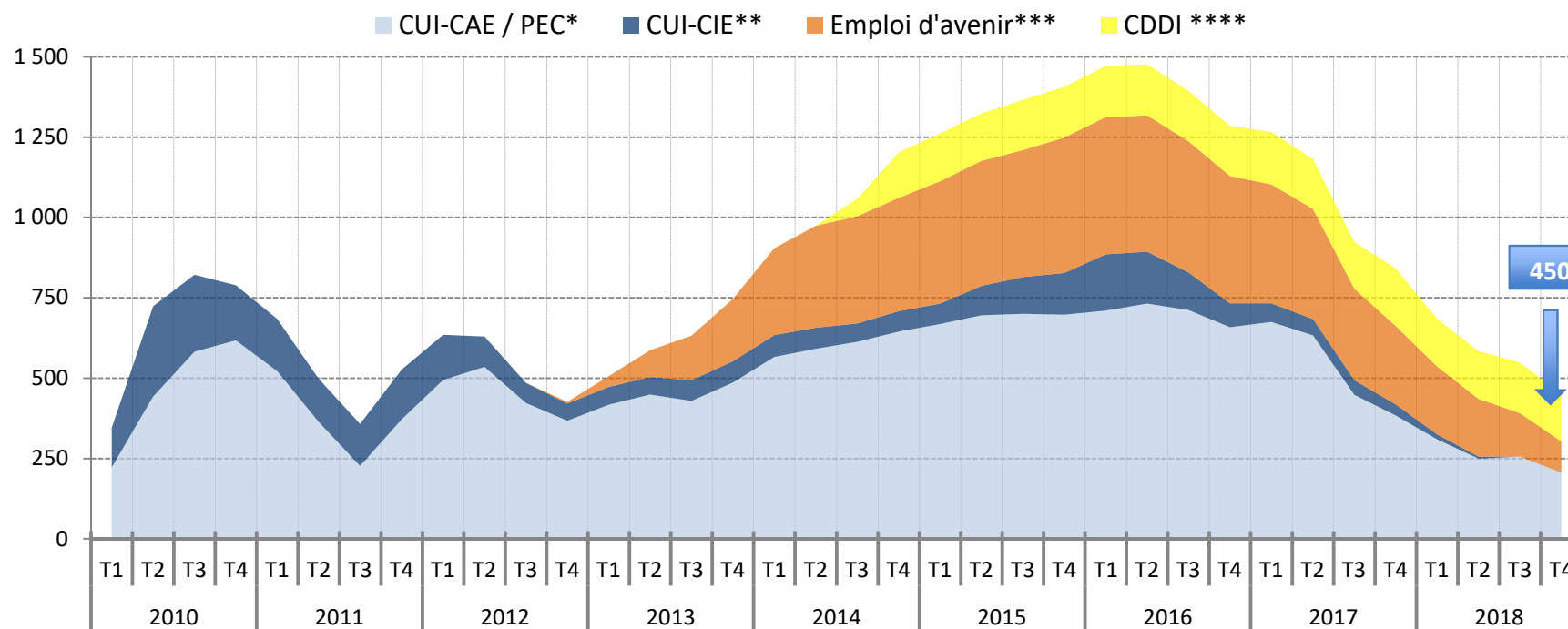
**Champ** : emploi salarié en fin de trimestre

**Sources** : Insee, estimations d'emploi ; estimations trimestrielles Acoess-Urssaf, Dares, Insee

# La baisse du nombre de bénéficiaires de contrat aidé se poursuit

## Stock de bénéficiaires des principaux contrats aidés, dans les Alpes-de-Haute-Provence

(données brutes, en nombre)



\* A partir de janvier 2018, les CUI-CAE sont transformés en Parcours emploi compétences (PEC). Il n'y a ainsi plus d'embauches en CUI-CAE.

\*\* Depuis janvier 2018, le recours aux CUI-CIE n'est plus autorisé, sauf pour les Drom et les Conseils départementaux qui les financent entièrement.

\*\*\* Marchands et non marchands . Les Emplois d'avenir ont débuté en novembre 2012. A compter de janvier 2018, le dispositif est mis en extinction. Excepté quelques cas particuliers de reconduction de contrat pour terminer une formation, il n'y a plus de nouveaux bénéficiaires.

\*\*\*\* Marchands et non marchands . Depuis juillet 2014, les Ateliers et chantiers d'insertion (ACI) doivent recruter leurs salariés en CDDI.

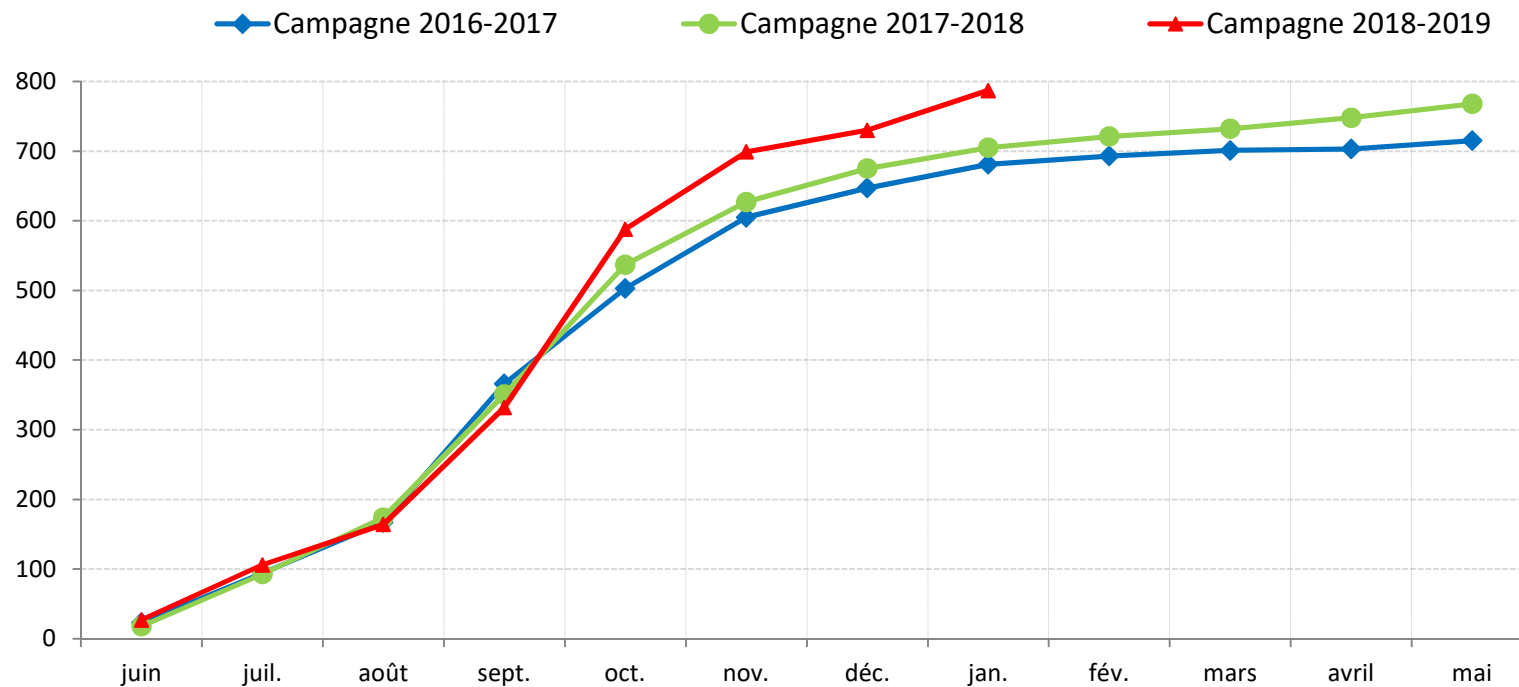
**Note :** données arrondies en fin de trimestre, provisoires

**Source :** ASP - Traitements : Dares

# L'apprentissage confirme son dynamisme

## Contrats d'apprentissage enregistrés dans les Alpes-de-Haute-Provence

(données brutes, en nombre)



**Note :** données cumulées, provisoires

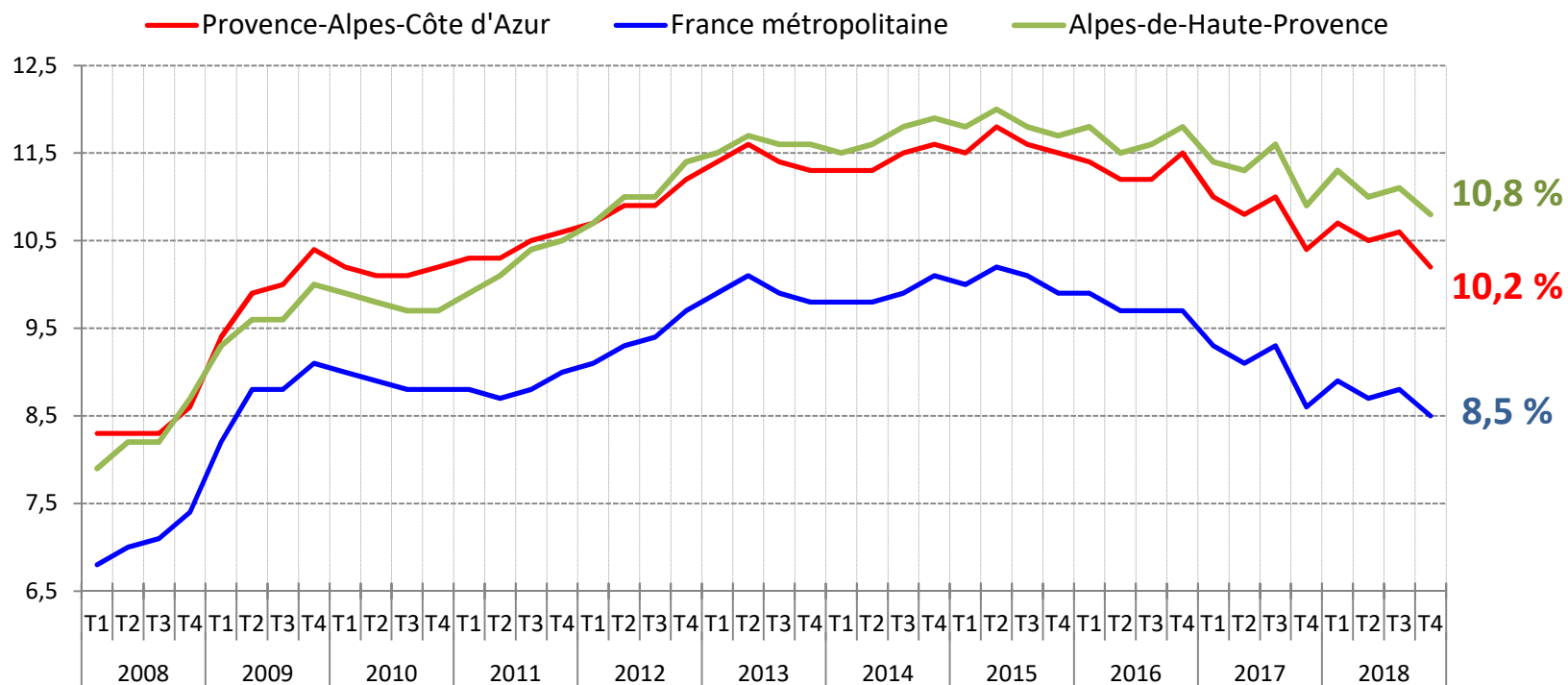
**Champ :** hors apprentis du secteur public

**Sources :** Chambres consulaires, Direccte Paca - **Traitements :** Dares



# Sur un an, le taux de chômage recule légèrement (-0,1 point)

Taux de chômage dans les Alpes-de-Haute-Provence (en %)

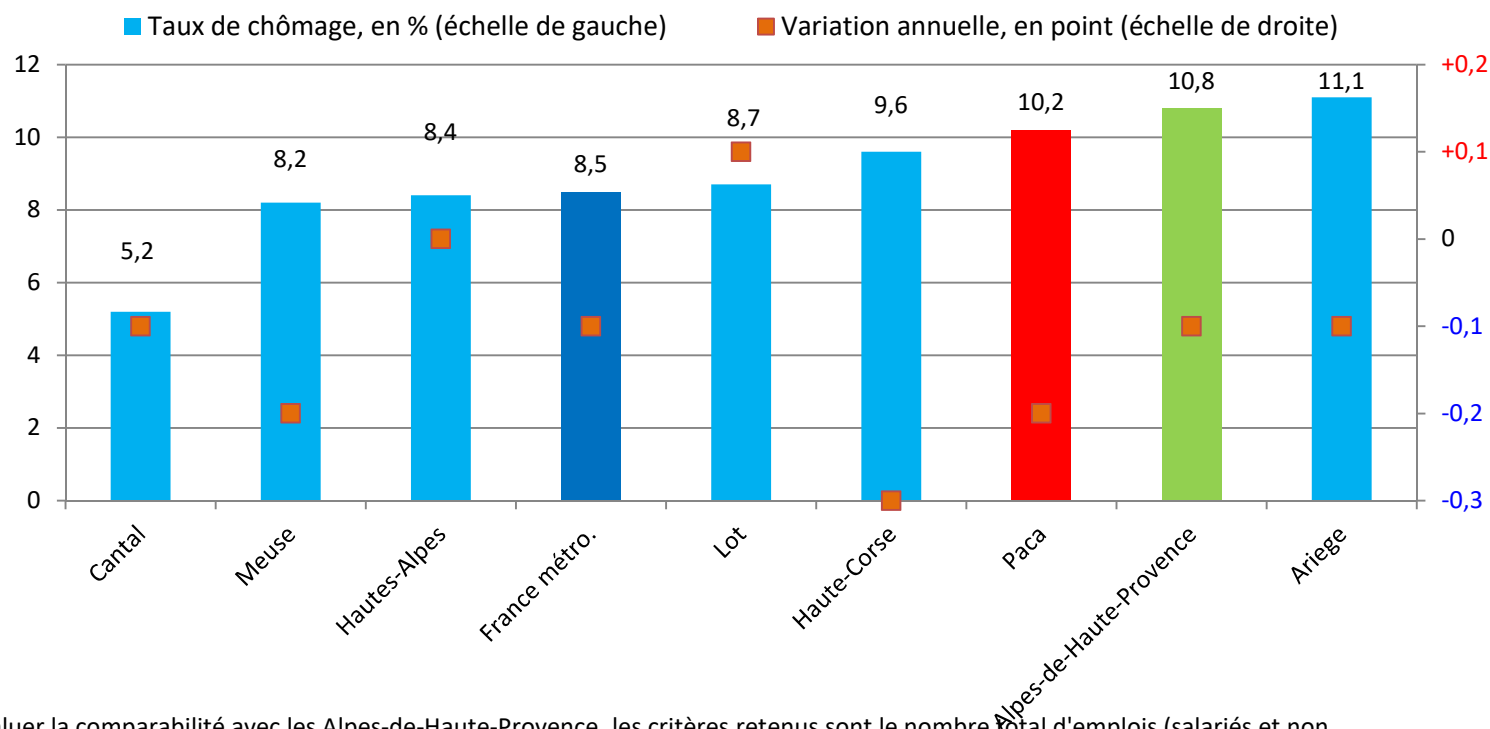


**Note :** données trimestrielles provisoires, corrigées des variations saisonnières ; estimation à +/- 0,3 point près du niveau du taux de chômage national et de son évolution d'un trimestre à l'autre

**Source :** Insee, *taux de chômage au sens du BIT (national) et taux de chômage localisés (régional et départementaux)*

# Fin 2018, un taux de chômage qui reste supérieur à la plupart des départements comparables

## Taux de chômage localisés dans les départements comparables\* au T4 2018



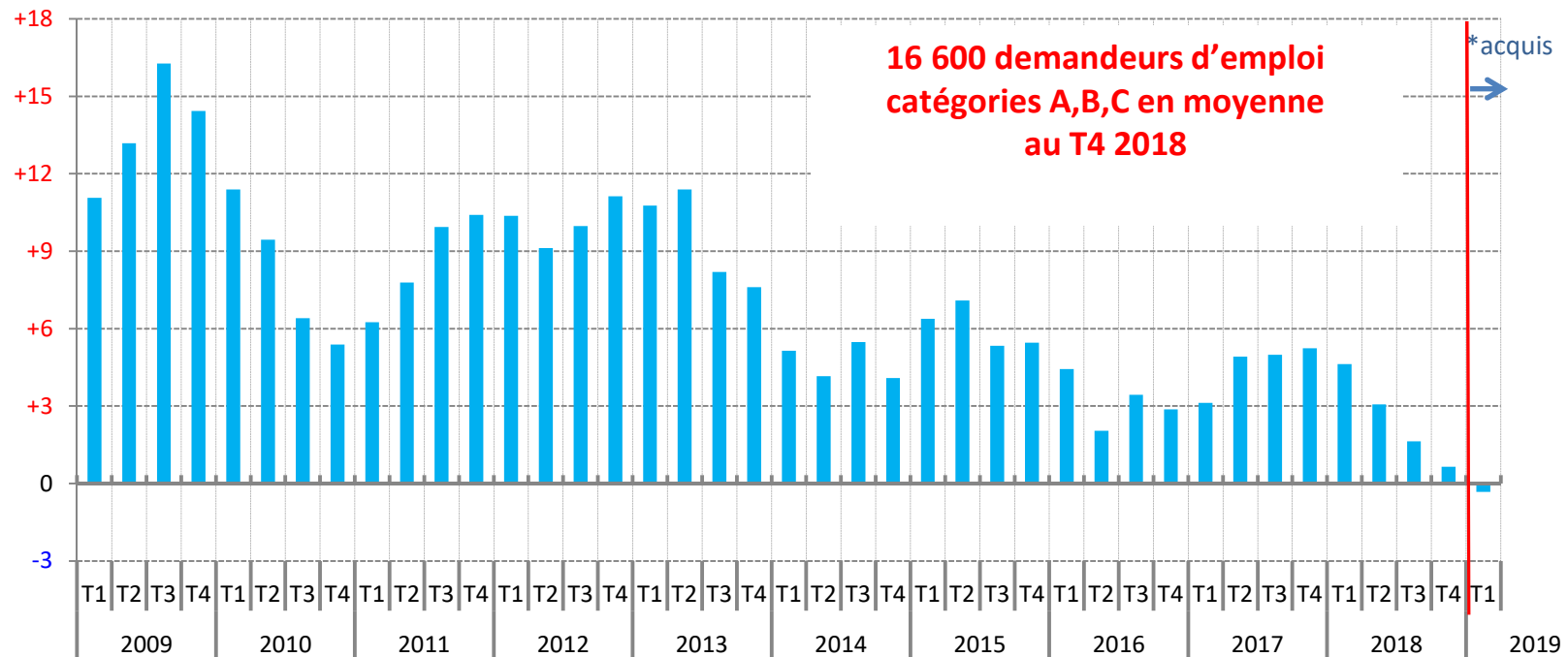
\* Pour évaluer la comparabilité avec les Alpes-de-Haute-Provence, les critères retenus sont le nombre total d'emplois (salariés et non salariés) du département, ainsi que le poids des secteurs de l'agriculture et du tertiaire non marchand dans l'emploi total

**Note :** données trimestrielles provisoires, corrigées des variations saisonnières ; estimation à +/- 0,3 point près du niveau du taux de chômage national et de son évolution d'un trimestre à l'autre

**Source :** Insee, taux de chômage au sens du BIT (national) et taux de chômage localisés (régional et départementaux)

# Après une année 2018 de ralentissement, la demande d'emploi cesserait d'augmenter en rythme annuel début 2019

**Evolution annuelle du nombre moyen de demandeurs d'emploi de catégories A, B, C, dans les Alpes-de-Haute-Provence**  
(données CVS-CJO, en %)



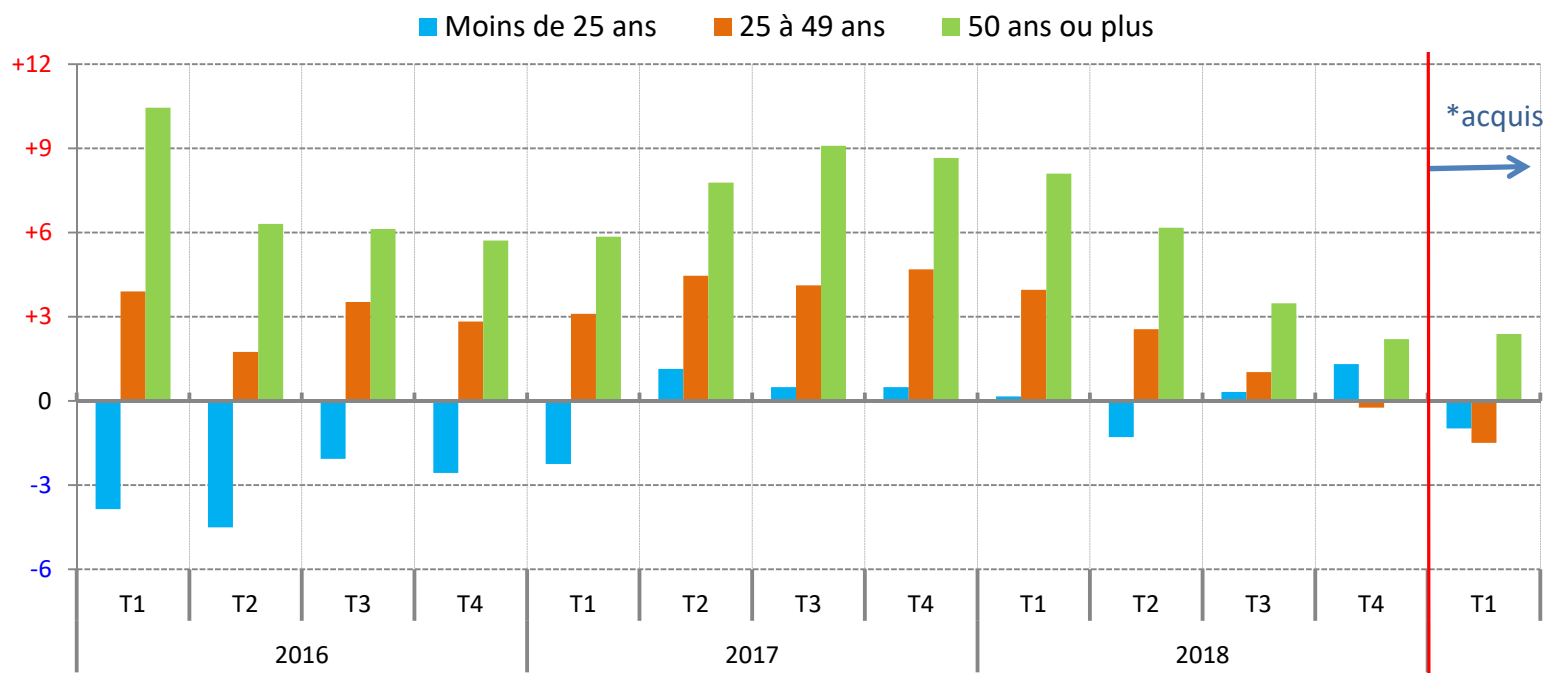
\* Les deux premiers mois du dernier trimestre étant connu, l'acquis de croissance correspond à la variation qui serait obtenue si le nombre de demandeurs d'emploi ne variait pas entre le 2e mois et le 3e mois du trimestre.

**Note :** données corrigées des variations saisonnières et des jours ouvrables

**Source :** Pôle emploi, Dares (STMT) - Calculs des CVS-CJO : Dares

# Fin 2018, la demande d'emploi se replie sur un an chez les 25-49 ans pour la 1<sup>ère</sup> fois en dix ans

Evolution annuelle du nombre moyen de demandeurs d'emploi de catégories A, B, C, par âge, dans les Alpes-de-Haute-Provence  
(données CVS-CJO, en %)



\* Les deux premiers mois du dernier trimestre étant connu, l'acquis de croissance correspond à la variation qui serait obtenue si le nombre de demandeurs d'emploi ne variait pas entre le 2e mois et le 3e mois du trimestre.

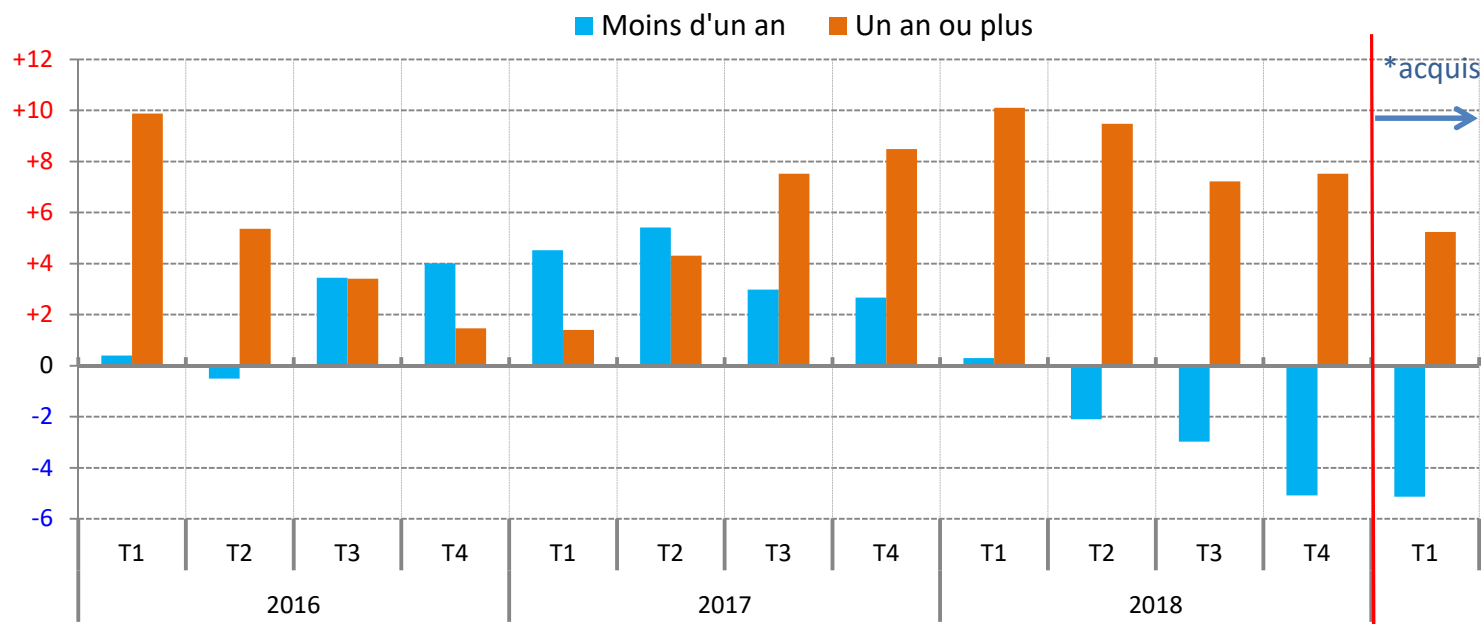
**Note :** données corrigées des variations saisonnières et des jours ouvrables

**Source :** Pôle emploi, Dares (STMT) - Calculs des CVS-CJO : Dares

# La demande d'emploi continue de reculer fin 2018 chez les inscrits depuis moins d'1 an et accélère à nouveau chez les 1 an ou plus

Evolution annuelle du nombre moyen de demandeurs d'emploi de catégories A, B, C, par ancienneté d'inscription, dans les Alpes-de-Haute-Provence

(données CVS-CJO, en %)



\* Les deux premiers mois du dernier trimestre étant connu, l'acquis de croissance correspond à la variation qui serait obtenue si le nombre de demandeurs d'emploi ne variait pas entre le 2e mois et le 3e mois du trimestre.

**Note :** données corrigées des variations saisonnières et des jours ouvrables

**Source :** Pôle emploi, Dares (STMT) - Calculs des CVS-CJO : Dares

## Pour en savoir plus

---

Retrouvez tous nos indicateurs dans le **Tableau de bord des indicateurs clés** en téléchargement sur le site de la Direccte Provence-Alpes-Côte d'Azur :

<http://paca.direccte.gouv.fr/Les-indicateurs-cles-de-la-Direccte-Paca>