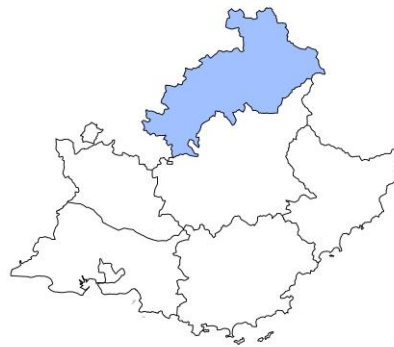


La situation conjoncturelle au 3^{ème} trimestre 2019 dans les Hautes-Alpes

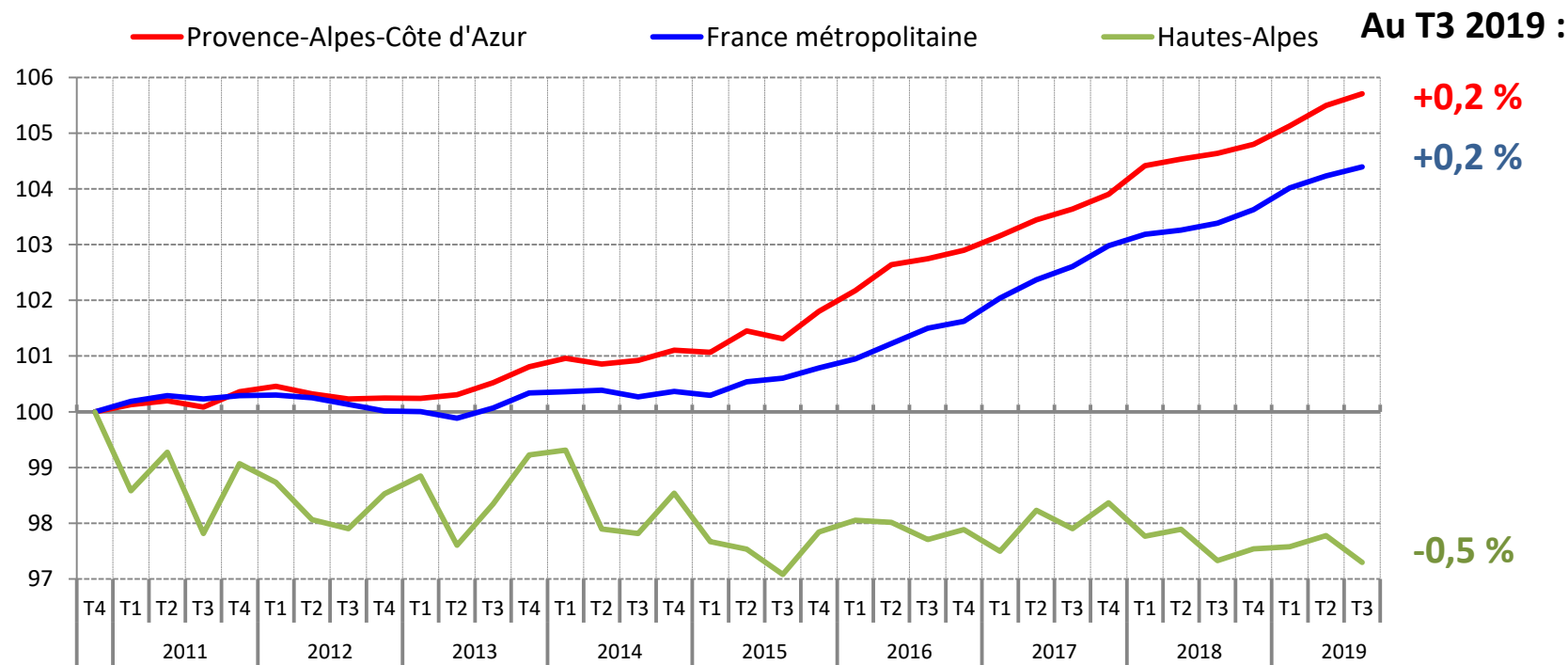


Credit photo : @Shutterstock

Le recul de l'emploi salarié au 3^e trimestre 2019 efface la hausse des trimestres précédents

Evolution trimestrielle de l'emploi salarié dans les Hautes-Alpes

(en indice base 100 au 4^e trimestre 2010)



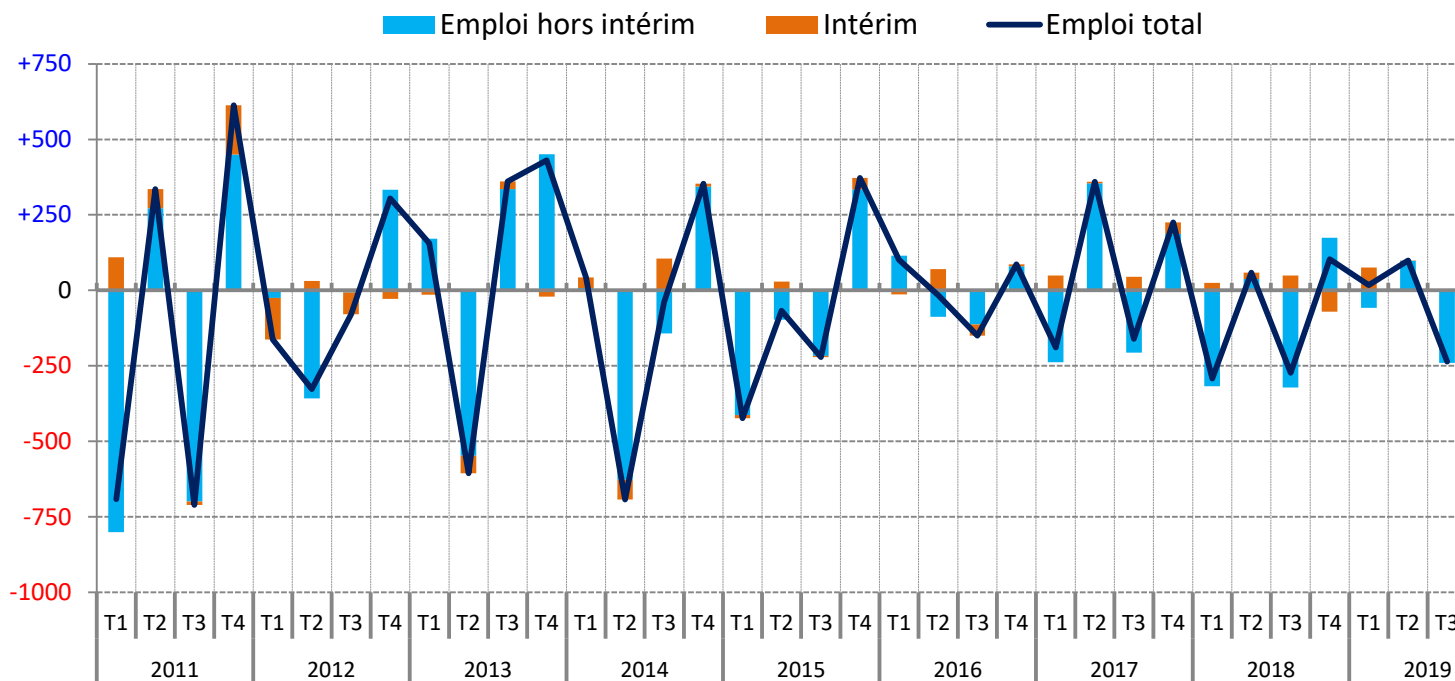
Note : données provisoires, corrigées des variations saisonnières

Champ : emploi salarié en fin de trimestre

Sources : Insee, estimations d'emploi ; estimations trimestrielles Acoiss-Urssaf, Dares, Insee

Une baisse qui s'explique exclusivement par le repli de l'emploi hors intérim...

Contribution de l'emploi hors intérim et de l'intérim à l'évolution trimestrielle de l'emploi salarié, dans les Hautes-Alpes
(données CVS, en nombre)



Au T3 2019 :
-240 emplois hors intérim
Stabilité des emplois intérimaires

Note : données provisoires, corrigées des variations saisonnières

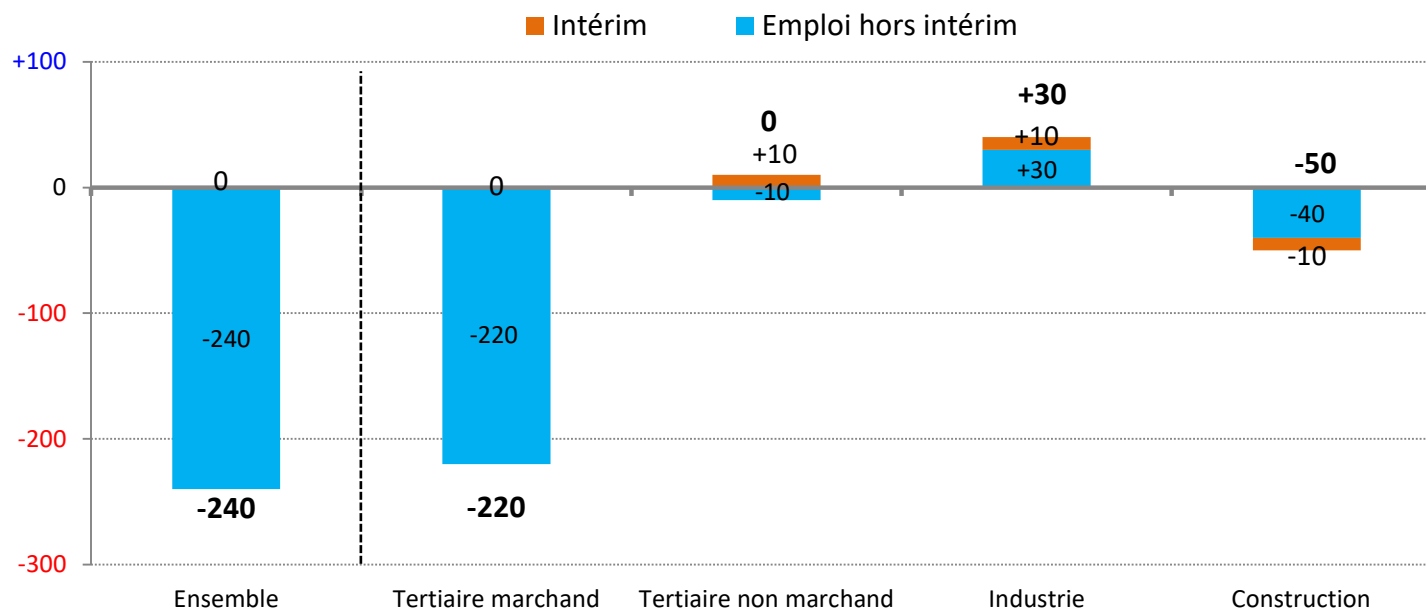
Champ : emploi salarié en fin de trimestre

Sources : Insee, estimations d'emploi ; estimations trimestrielles Acooss-Urssaf, Dares, Insee

... et se concentre surtout dans le tertiaire marchand

Evolution de la contribution de l'intérim et de l'emploi hors intérim à l'emploi salarié, dans les Hautes-Alpes

(en nombre, entre le T2 2019 et le T3 2019)



Note : données arrondies provisoires, corrigées des variations saisonnières ; l'addition des quatre sous-secteurs d'activité ne correspond pas au total de l'emploi salarié, car le secteur *Agriculture, sylviculture et pêche* qui représente 1 % de l'emploi salarié total n'est pas représenté

Champ : emploi salarié en fin de trimestre

Sources : Insee, estimations d'emploi ; estimations trimestrielles Acooss-Urssaf, Dares, Insee

Seule l'industrie crée des emplois ce trimestre

Emploi salarié dans les Hautes-Alpes, avec intérim réaffecté au secteur d'activité employeur

	Emploi salarié avec intérim réaffecté (en nombre)			Variation (en %)	
	2019T3	2019T2	2018T3	trimestrielle	annuelle
Agriculture, sylviculture et pêche	771	774	759	-0,4	+1,6
Industrie	2 356	2 323	2 349	+1,4	+0,3
Construction	3 990	4 036	4 045	-1,1	-1,4
Tertiaire marchand	21 145	21 367	21 378	-1,0	-1,1
Tertiaire non marchand	19 257	19 256	19 005	+0,0	+1,3
Ensemble	47 520	47 756	47 537	-0,5	-0,0

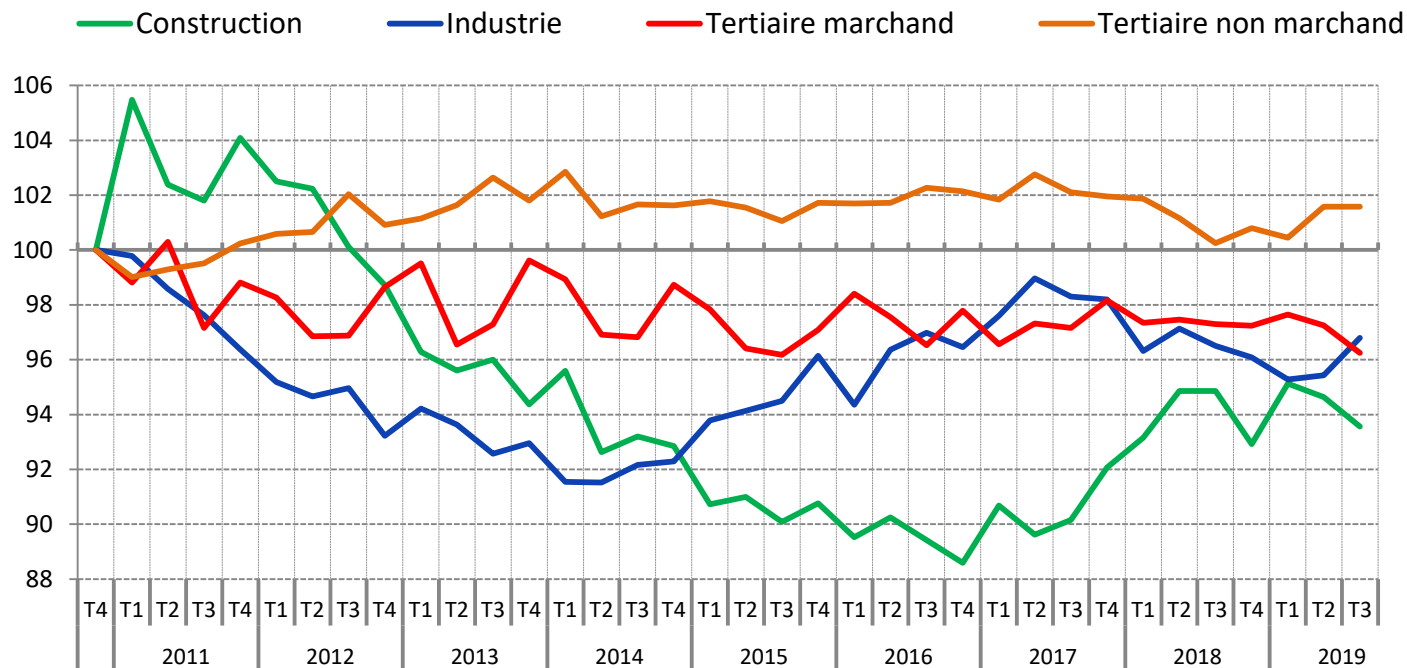
Note : données provisoires, corrigées des variations saisonnières

Champ : emploi salarié en fin de trimestre

Sources : Insee, estimations d'emploi ; estimations trimestrielles AcoSs-Urssaf, Dares, Insee

Nouveau recul dans le tertiaire marchand et la construction, stabilité dans le tertiaire non marchand

Evolution trimestrielle de l'emploi salarié dans les Hautes-Alpes,
avec intérim réaffecté au secteur d'activité employeur
(en indice base 100 au 4^e trimestre 2010)



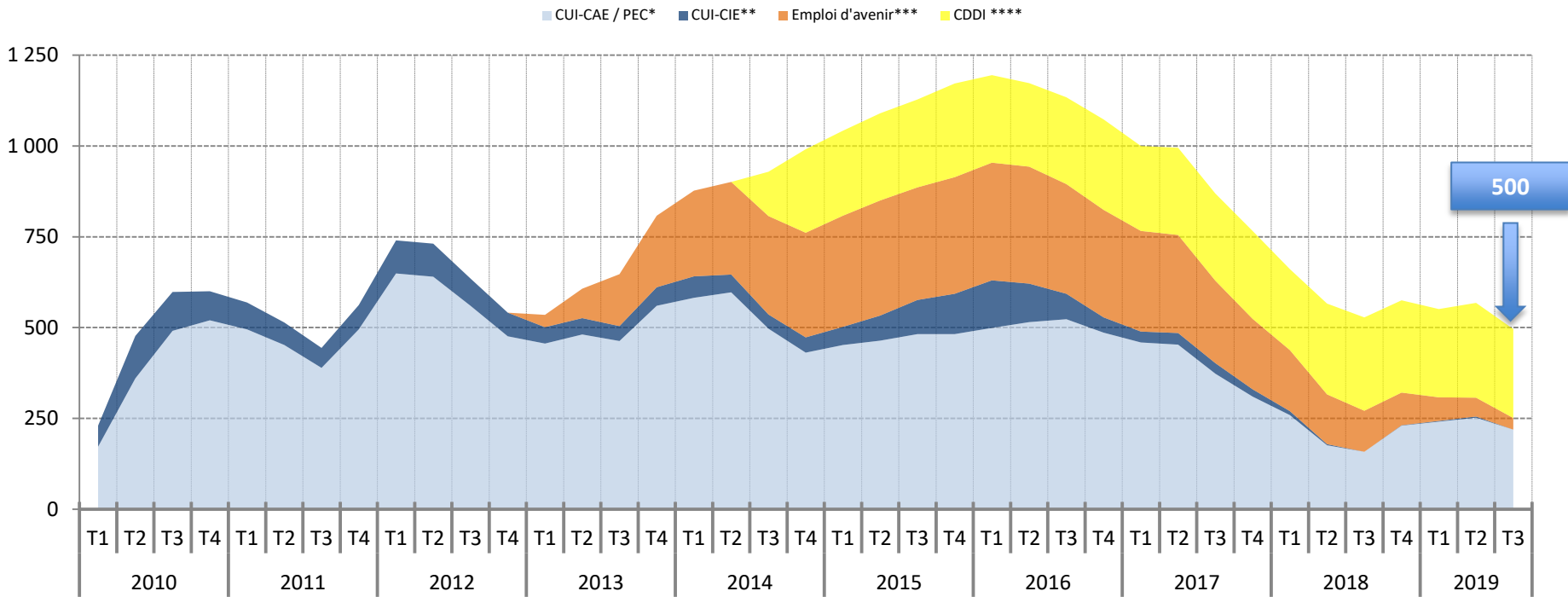
Note : données provisoires, corrigées des variations saisonnières

Champ : emploi salarié en fin de trimestre

Sources : Insee, estimations d'emploi ; estimations trimestrielles Acoess-Urssaf, Dares, Insee

Le nombre de bénéficiaires de contrat aidé repart à la baisse

Stock de bénéficiaires des principaux contrats aidés, dans les Hautes-Alpes (données brutes, en nombre)



* A partir de janvier 2018, les CUI-CAE sont transformés en Parcours emploi compétences (PEC). Il n'y a ainsi plus d'embauches en CUI-CAE.

** Depuis janvier 2018, le recours aux CUI-CIE n'est plus autorisé, sauf pour les Drom et les Conseils départementaux qui les financent entièrement.

*** Marchands et non marchands . Les Emplois d'avenir ont débuté en novembre 2012. A compter de janvier 2018, le dispositif est mis en extinction. Excepté quelques cas particuliers de reconduction de contrat pour terminer une formation, il n'y a plus de nouveaux bénéficiaires.

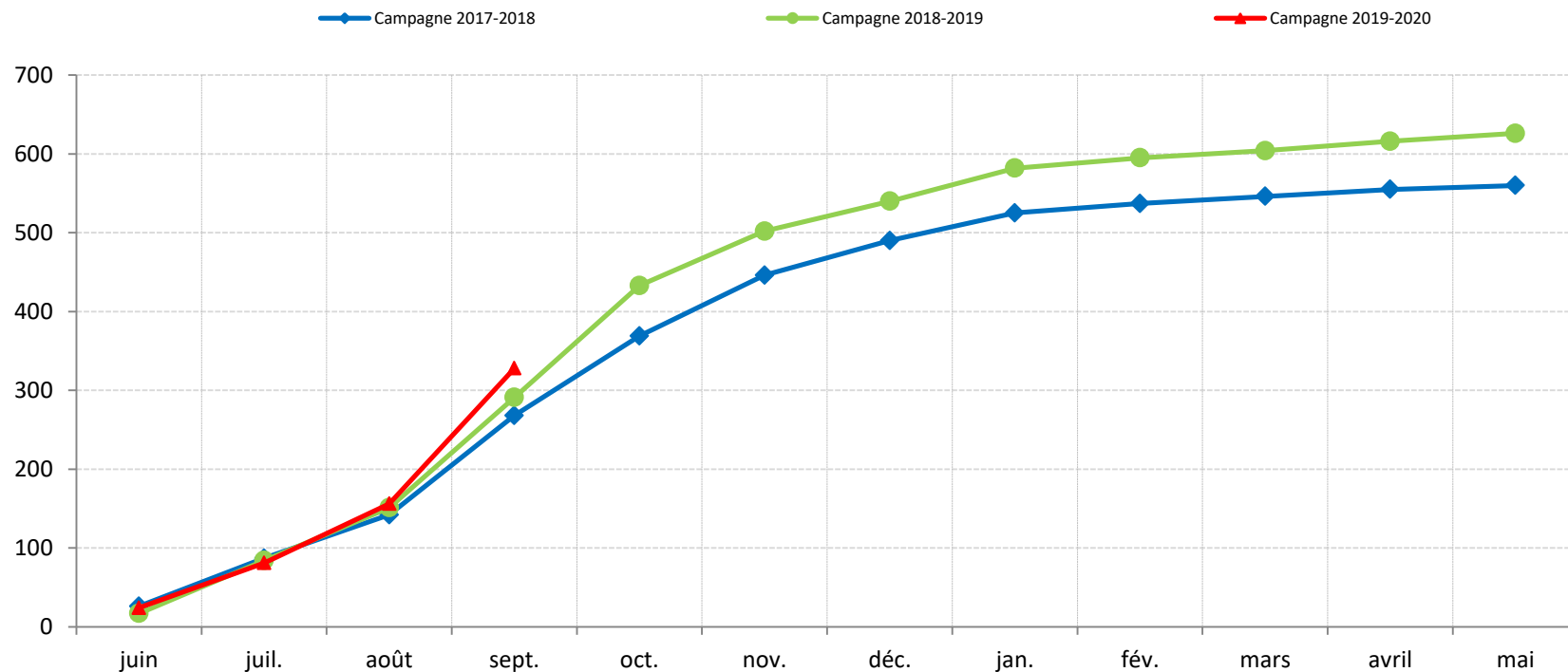
**** Marchands et non marchands . Depuis juillet 2014, les Ateliers et chantiers d'insertion (ACI) doivent recruter leurs salariés en CDDI.

Note : données arrondies en fin de trimestre, provisoires

L'apprentissage demeure dynamique

Contrats d'apprentissage enregistrés dans les Hautes-Alpes

(données brutes, en nombre)



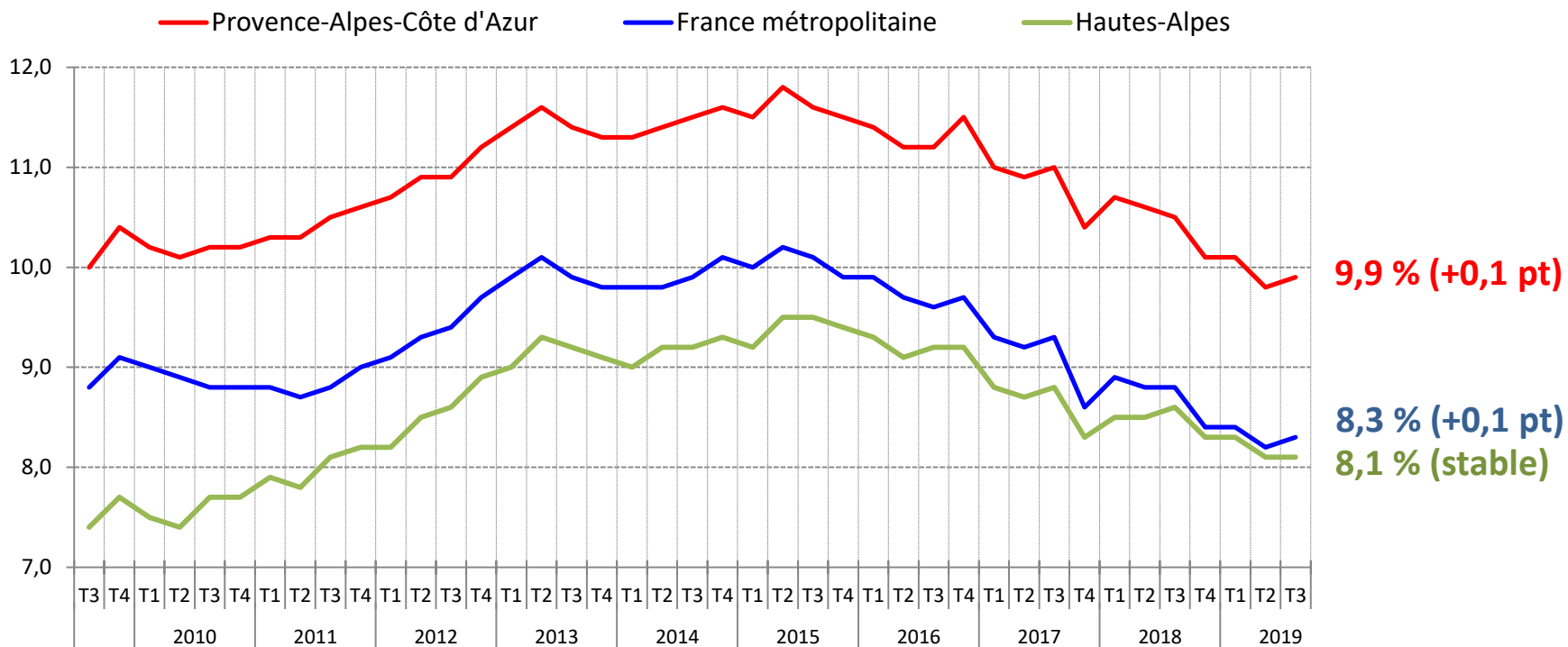
Note : données cumulées, provisoires

Champ : hors apprentis du secteur public

Sources : Chambres consulaires, Direccte Paca - **Traitements :** Dares

Le taux de chômage se stabilise

Taux de chômage dans les Hautes-Alpes (en %)

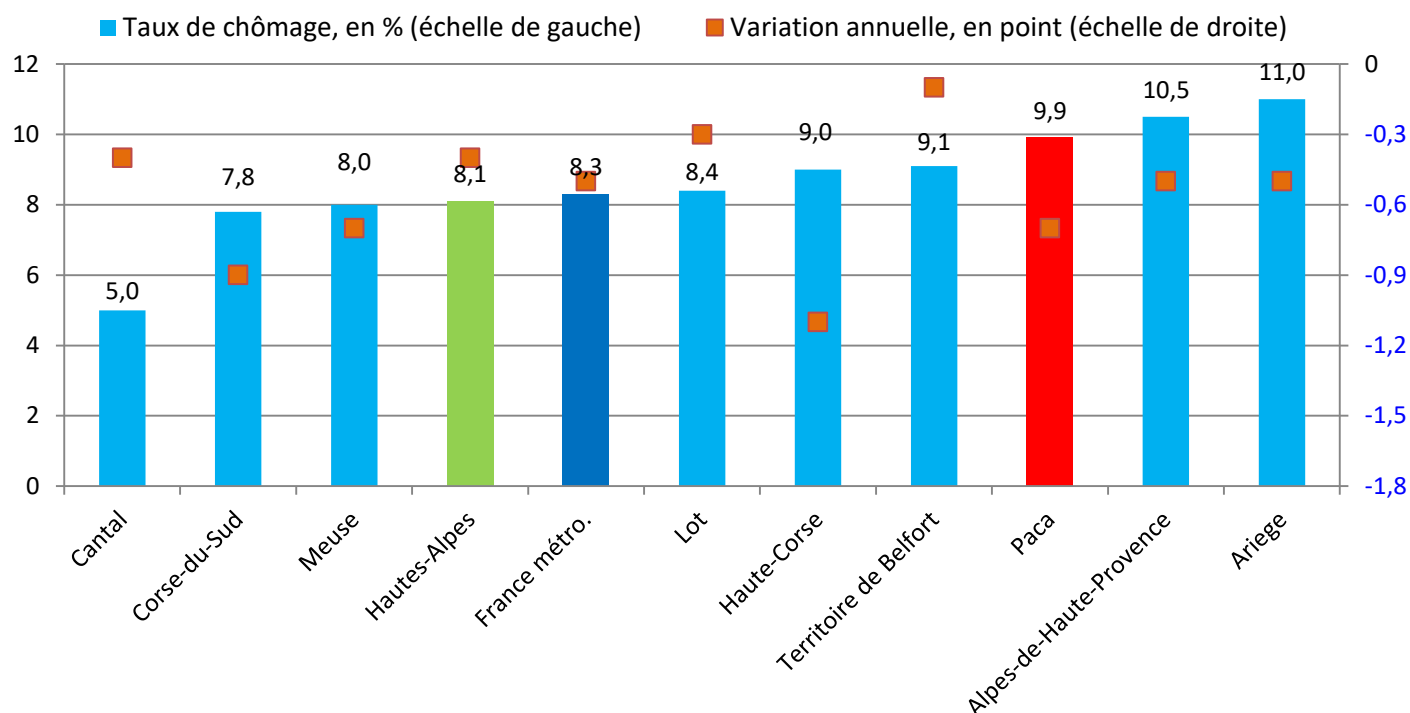


Note : données trimestrielles provisoires, corrigées des variations saisonnières ; estimation à +/- 0,3 point près du niveau du taux de chômage national et de son évolution d'un trimestre à l'autre

Source : Insee, taux de chômage au sens du BIT (national) et taux de chômage localisés (régional et départementaux)

Un taux de chômage qui reste inférieur à la plupart des départements comparables

Taux de chômage localisés dans les départements comparables* au T3 2019



* Pour évaluer la comparabilité avec les Hautes-Alpes, les critères retenus sont le nombre total d'emplois (salariés et non salariés) du département, ainsi que le poids du secteur du tertiaire non marchand dans l'emploi total

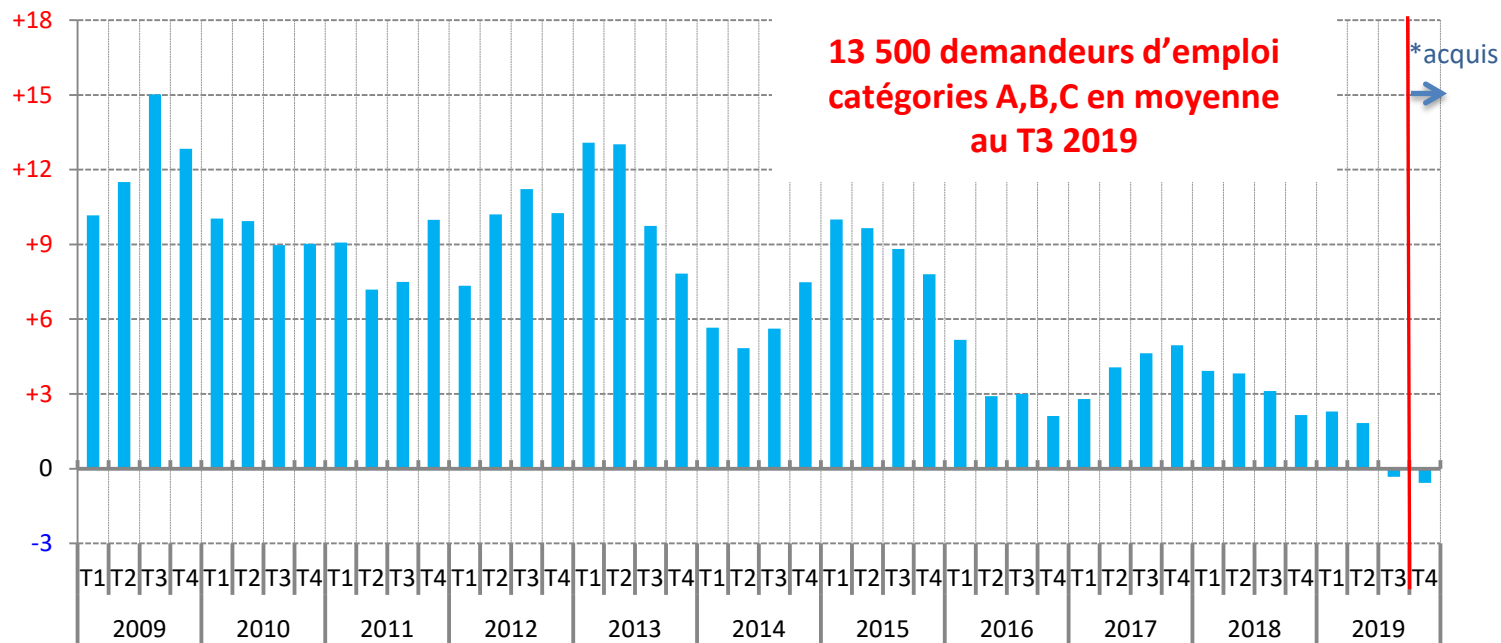
Note : données trimestrielles provisoires, corrigées des variations saisonnières ; estimation à +/- 0,3 point près du niveau du taux de chômage national et de son évolution d'un trimestre à l'autre

Source : Insee, taux de chômage au sens du BIT (national) et taux de chômage localisés (régional et départementaux)

Première baisse annuelle du nombre de demandeurs d'emploi en 11 ans

Evolution annuelle du nombre moyen de demandeurs d'emploi de catégories A, B, C, dans les Hautes-Alpes

(données CVS-CJO, en %)



* Les deux premiers mois du dernier trimestre étant connu, l'acquis de croissance correspond à la variation qui serait obtenue si le nombre de demandeurs d'emploi ne variait pas entre le 2e mois et le 3e mois du trimestre.

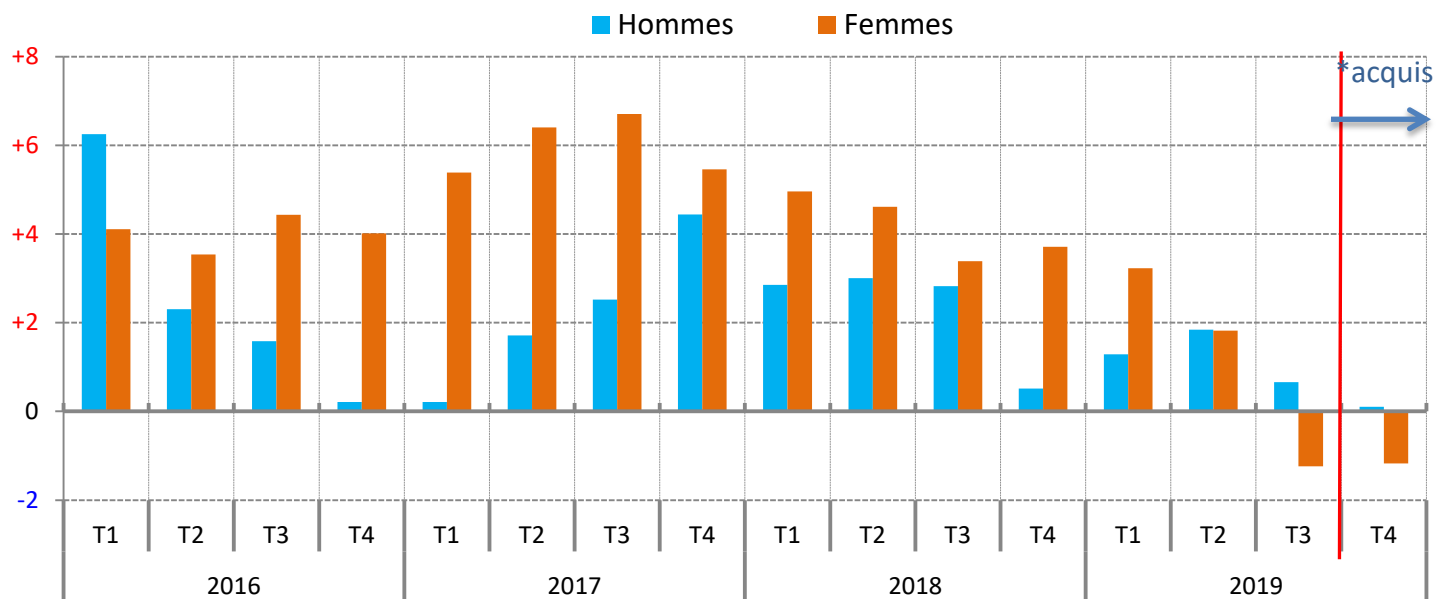
Note : données corrigées des variations saisonnières et des jours ouvrables

Source : Pôle emploi, Dares (STMT) - Calculs des CVS-CJO : Dares

Le recul de la demande d'emploi ne concerne que les femmes

Evolution annuelle du nombre moyen de demandeurs d'emploi de catégories A, B, C, par sexe, dans les Hautes-Alpes

(données CVS-CJO, en %)



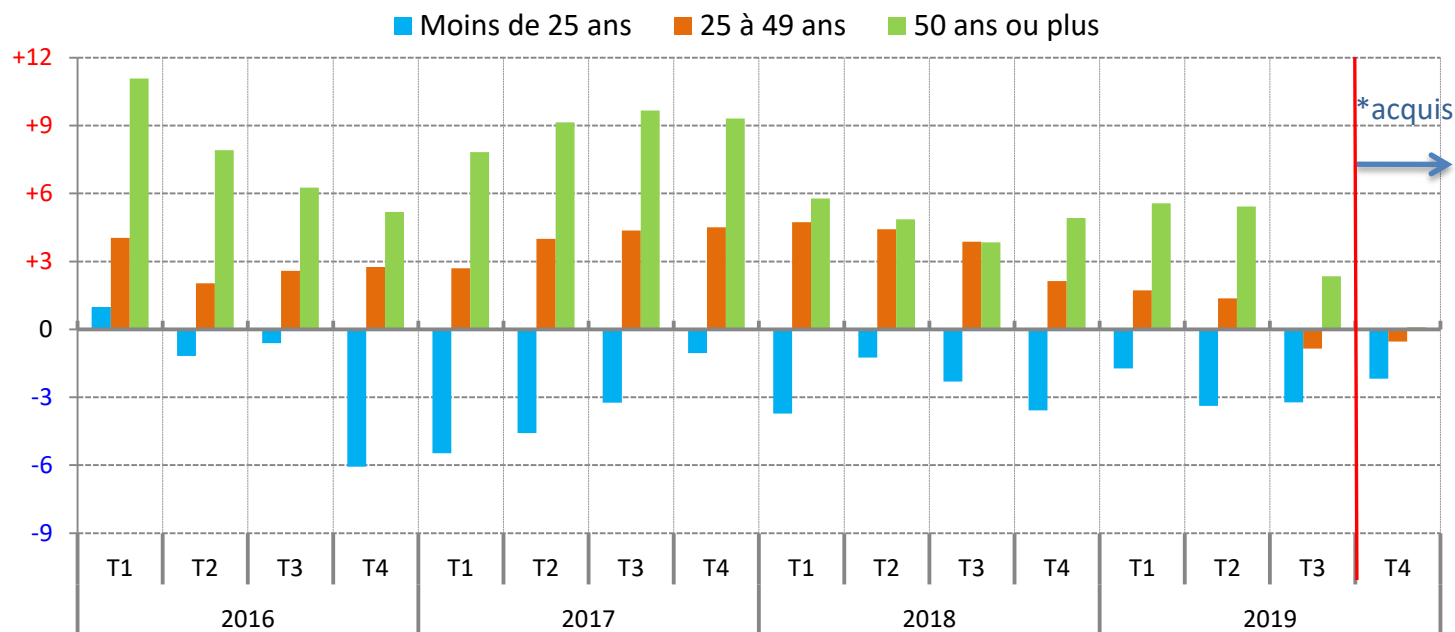
* Les deux premiers mois du dernier trimestre étant connus, l'acquis de croissance correspond à la variation qui serait obtenue si le nombre de demandeurs d'emploi ne variait pas entre le 2e mois et le 3e mois du trimestre.

Note : données corrigées des variations saisonnières et des jours ouvrables

Source : Pôle emploi, Dares (STMT) - Calculs des CVS-CJO : Dares

Pour la première fois en 11 ans, le nombre de demandeurs d'emploi de 25 à 49 ans se replie

Evolution annuelle du nombre moyen de demandeurs d'emploi de catégories A, B, C, par âge, dans les Hautes-Alpes
(données CVS-CJO, en %)



* Les deux premiers mois du dernier trimestre étant connu, l'acquis de croissance correspond à la variation qui serait obtenue si le nombre de demandeurs d'emploi ne variait pas entre le 2e mois et le 3e mois du trimestre.

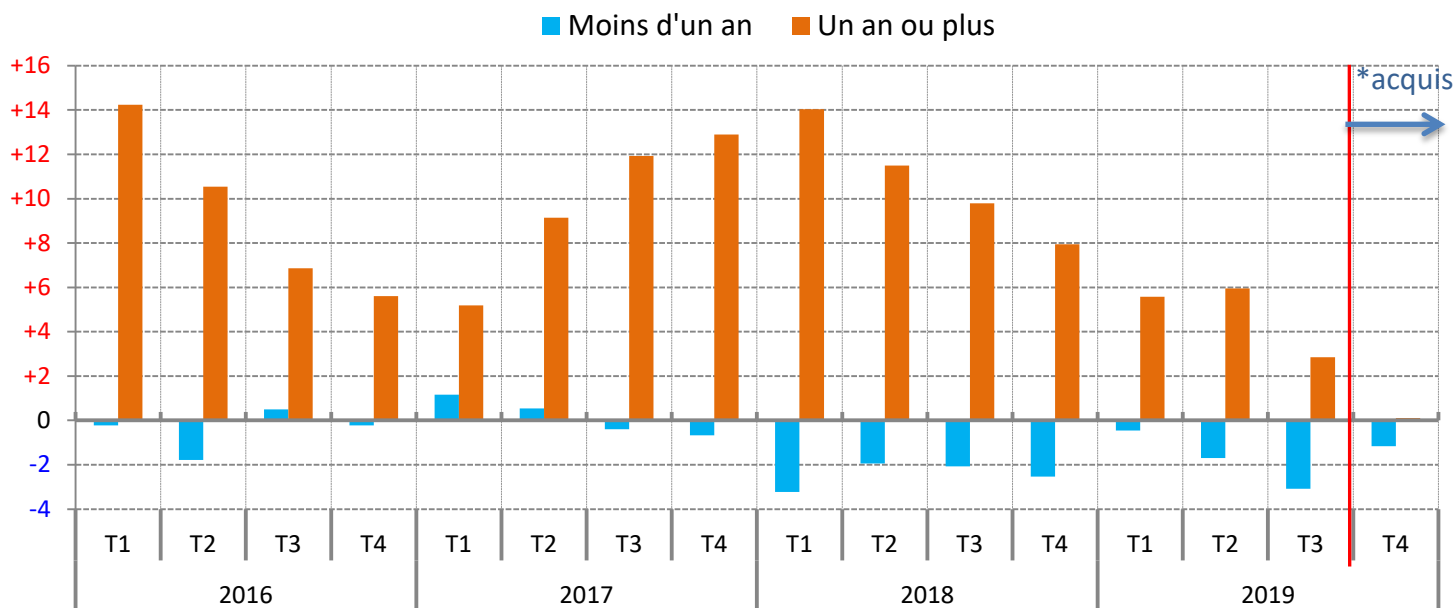
Note : données corrigées des variations saisonnières et des jours ouvrables

Source : Pôle emploi, Dares (STMT) - Calculs des CVS-CJO : Dares

Nouveau recul annuel de la demande d'emploi chez les inscrits depuis moins d'1 an et franche décélération chez les 1 an ou plus

Evolution annuelle du nombre moyen de demandeurs d'emploi de catégories A, B, C, par ancienneté d'inscription, dans les Hautes-Alpes

(données CVS-CJO, en %)



* Les deux premiers mois du dernier trimestre étant connu, l'acquis de croissance correspond à la variation qui serait obtenue si le nombre de demandeurs d'emploi ne variait pas entre le 2e mois et le 3e mois du trimestre.

Note : données corrigées des variations saisonnières et des jours ouvrables

Source : Pôle emploi, Dares (STMT) - Calculs des CVS-CJO : Dares

Pour en savoir plus

La **Note de conjoncture** de la Direccte Paca :

<http://paca.direccte.gouv.fr/Les-publications-periodiques-9124>

Retrouvez tous nos indicateurs dans le **Tableau de bord des indicateurs clés**

en téléchargement sur le site de la Direccte Provence-Alpes-Côte d'Azur :

<http://paca.direccte.gouv.fr/Les-indicateurs-cles-de-la-Direccte-Paca>