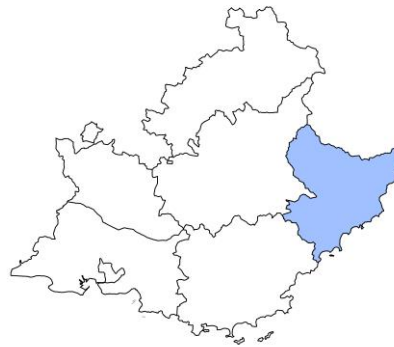


La situation conjoncturelle au 2^{ème} trimestre 2019 dans les Alpes-Maritimes

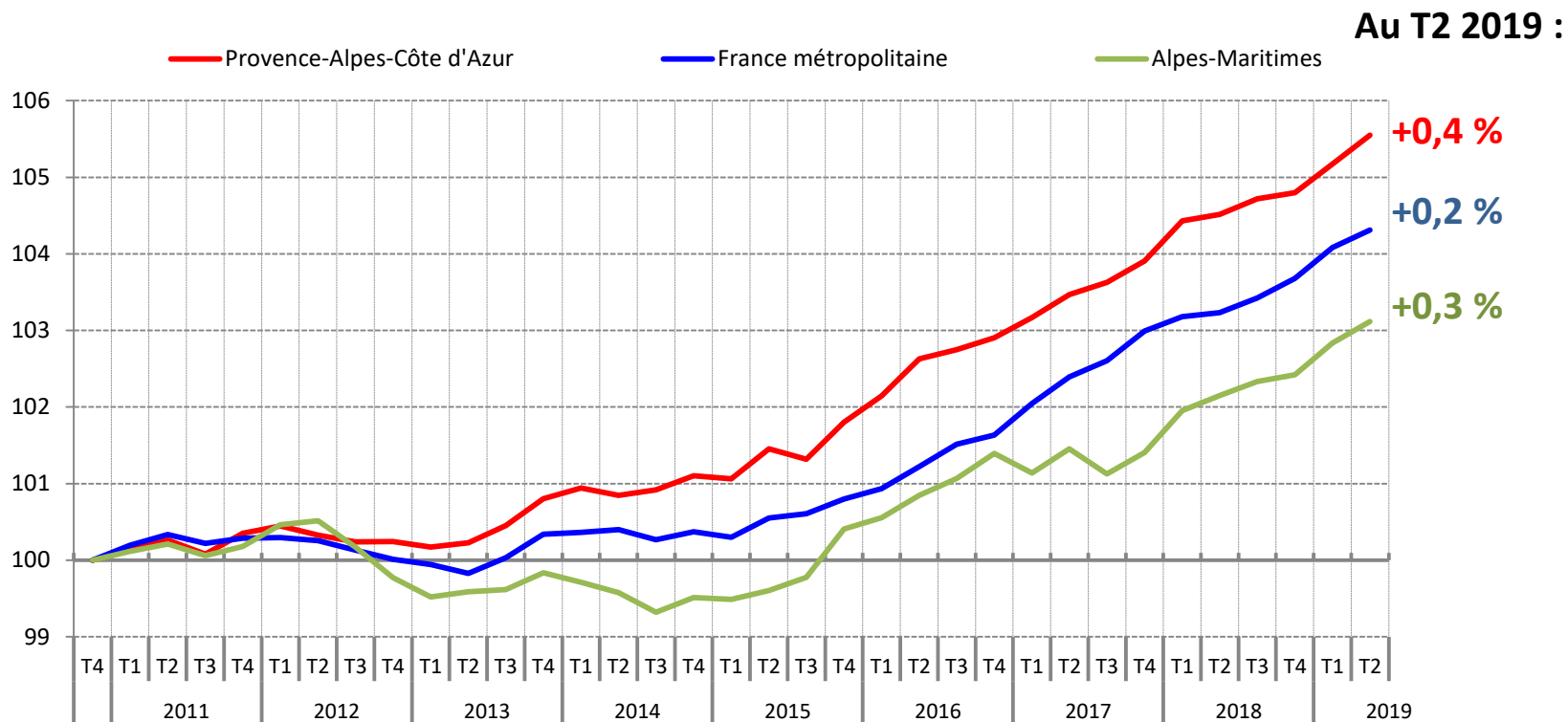


Crédit photo : © Shutterstock

Le dynamisme de l'emploi salarié se confirme dans les Alpes-Maritimes au 2^e trimestre 2019

Evolution trimestrielle de l'emploi salarié dans les Alpes-Maritimes

(en indice base 100 au 4e trimestre 2010)



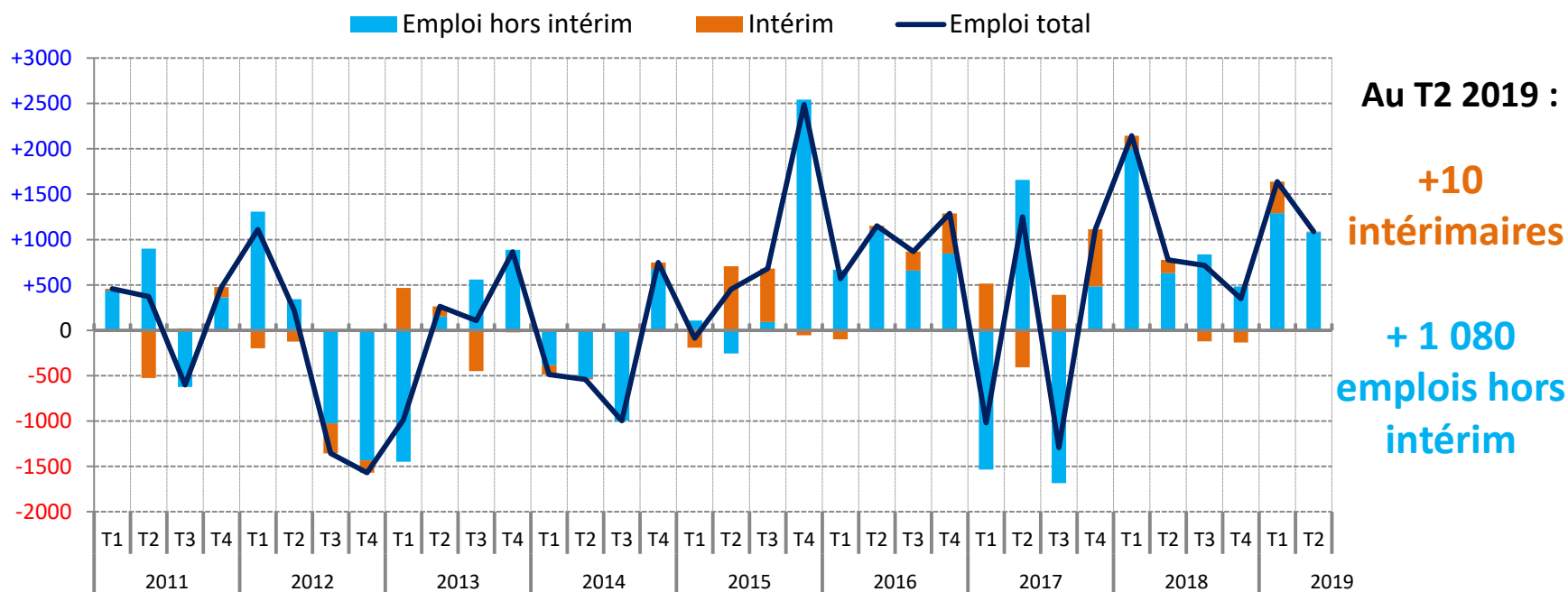
Note : données provisoires, corrigées des variations saisonnières

Champ : emploi salarié en fin de trimestre

Sources : Insee, estimations d'emploi ; estimations trimestrielles Acooss-Urssaf, Dares, Insee

Une croissance exclusivement portée par l'emploi hors intérim

Contribution de l'emploi hors intérim et de l'intérim à l'évolution trimestrielle de l'emploi salarié, dans les Alpes-Maritimes
(données CVS, en nombre)



Note : données provisoires, corrigées des variations saisonnières

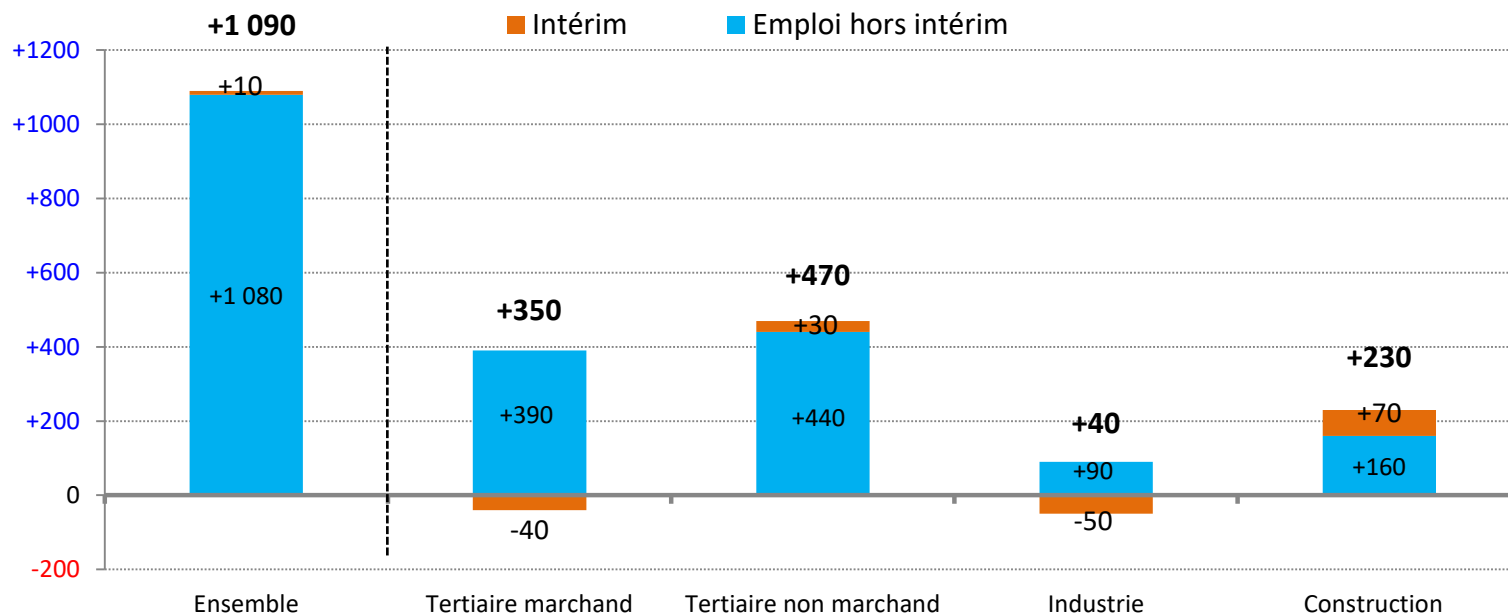
Champ : emploi salarié en fin de trimestre

Sources : Insee, estimations d'emploi ; estimations trimestrielles Acooss-Urssaf, Dares, Insee

Tous les secteurs d'activité créent des emplois ce trimestre

Evolution de la contribution de l'intérim et de l'emploi hors intérim à l'emploi salarié, dans les Alpes-Maritimes

(en nombre, entre le T1 2019 et le T2 2019)



Note : données arrondies provisoires, corrigées des variations saisonnières ; l'addition des quatre sous-secteurs d'activité ne correspond pas au total de l'emploi salarié, car le secteur *Agriculture, sylviculture et pêche* qui représente 1 % de l'emploi salarié total n'est pas représenté

Champ : emploi salarié en fin de trimestre

Sources : Insee, estimations d'emploi ; estimations trimestrielles Acooss-Urssaf, Dares, Insee

Des croissances marquées dans le tertiaire non marchand et la construction

Emploi salarié dans les Alpes-Maritimes, avec intérim réaffecté au secteur d'activité employeur

| | Emploi salarié avec intérim réaffecté (en nombre) | | | Variation (en %) | |
|------------------------------------|---|----------------|----------------|---------------------|-------------|
| | 2019T2 | 2019T1 | 2018T2 | trimestrielle | annuelle |
| Agriculture, sylviculture et pêche | 863 | 865 | 859 | -0,2 | +0,5 |
| Industrie | 31 169 | 31 129 | 31 077 | +0,1 | +0,3 |
| Construction | 25 471 | 25 242 | 24 562 | +0,9 | +3,7 |
| Tertiaire marchand | 219 913 | 219 560 | 218 377 | +0,2 | +0,7 |
| Tertiaire non marchand | 127 835 | 127 367 | 126 582 | +0,4 | +1,0 |
| Ensemble | 405 251 | 404 162 | 401 458 | +0,3 | +0,9 |

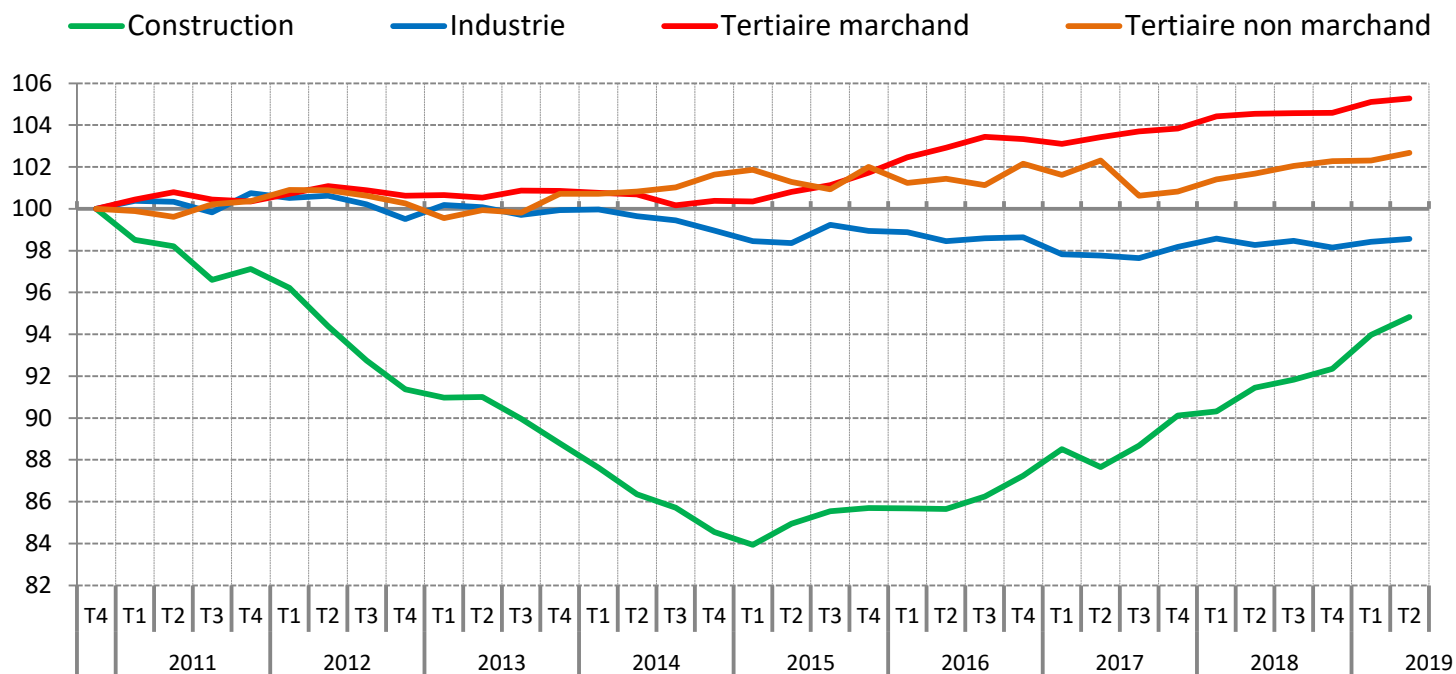
Note : données provisoires, corrigées des variations saisonnières

Champ : emploi salarié en fin de trimestre

Sources : Insee, estimations d'emploi ; estimations trimestrielles Acooss-Urssaf, Dares, Insee

Quatre ans de croissance soutenue dans la construction

**Evolution trimestrielle de l'emploi salarié dans les Alpes-Maritimes,
avec intérim réaffecté au secteur d'activité employeur**
(en indice base 100 au 4^e trimestre 2010)



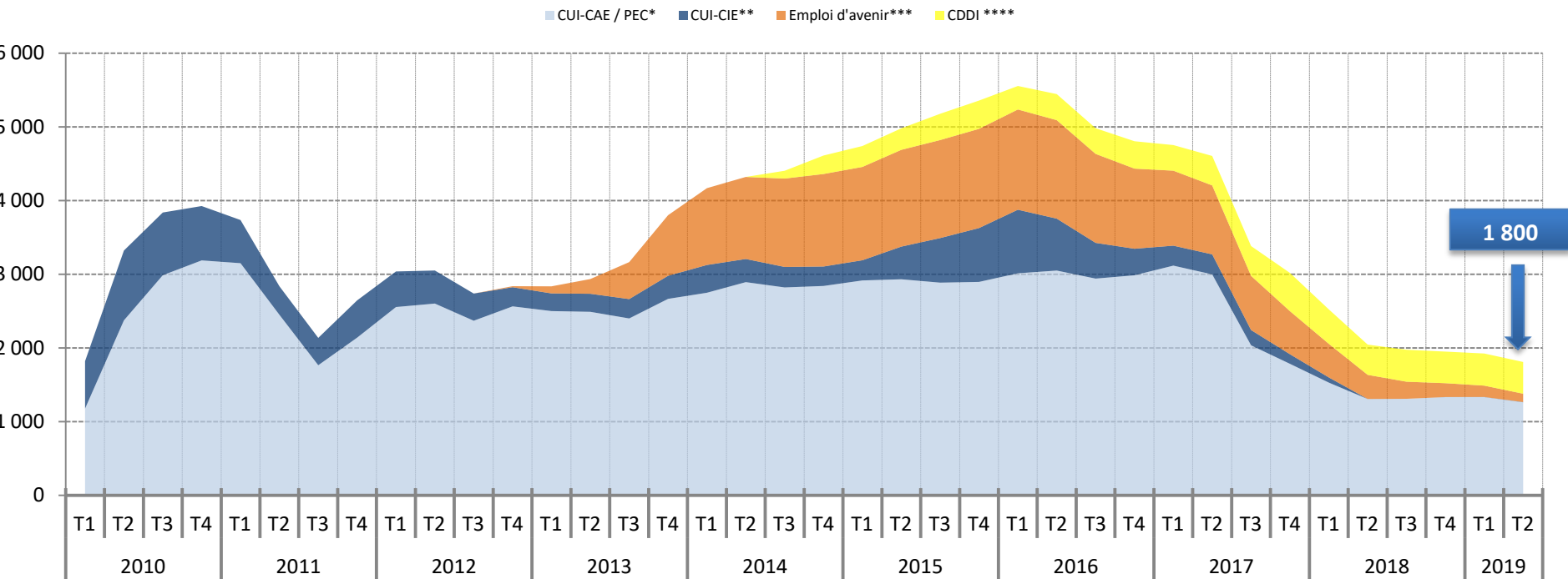
Note : données provisoires, corrigées des variations saisonnières

Champ : emploi salarié en fin de trimestre

Sources : Insee, estimations d'emploi ; estimations trimestrielles Acoess-Urssaf, Dares, Insee

Léger recul du nombre de bénéficiaires de contrat aidé

Stock de bénéficiaires des principaux contrats aidés, dans les Alpes-Maritimes (données brutes, en nombre)



1 800

* A partir de janvier 2018, les CUI-CAE sont transformés en Parcours emploi compétences (PEC). Il n'y a ainsi plus d'embauches en CUI-CAE.

** Depuis janvier 2018, le recours aux CUI-CIE n'est plus autorisé, sauf pour les Drom et les Conseils départementaux qui les financent entièrement.

*** Marchands et non marchands . Les Emplois d'avenir ont débuté en novembre 2012. A compter de janvier 2018, le dispositif est mis en extinction. Excepté quelques cas particuliers de reconduction de contrat pour terminer une formation, il n'y a plus de nouveaux bénéficiaires.

**** Marchands et non marchands . Depuis juillet 2014, les Ateliers et chantiers d'insertion (ACI) doivent recruter leurs salariés en CDDI.

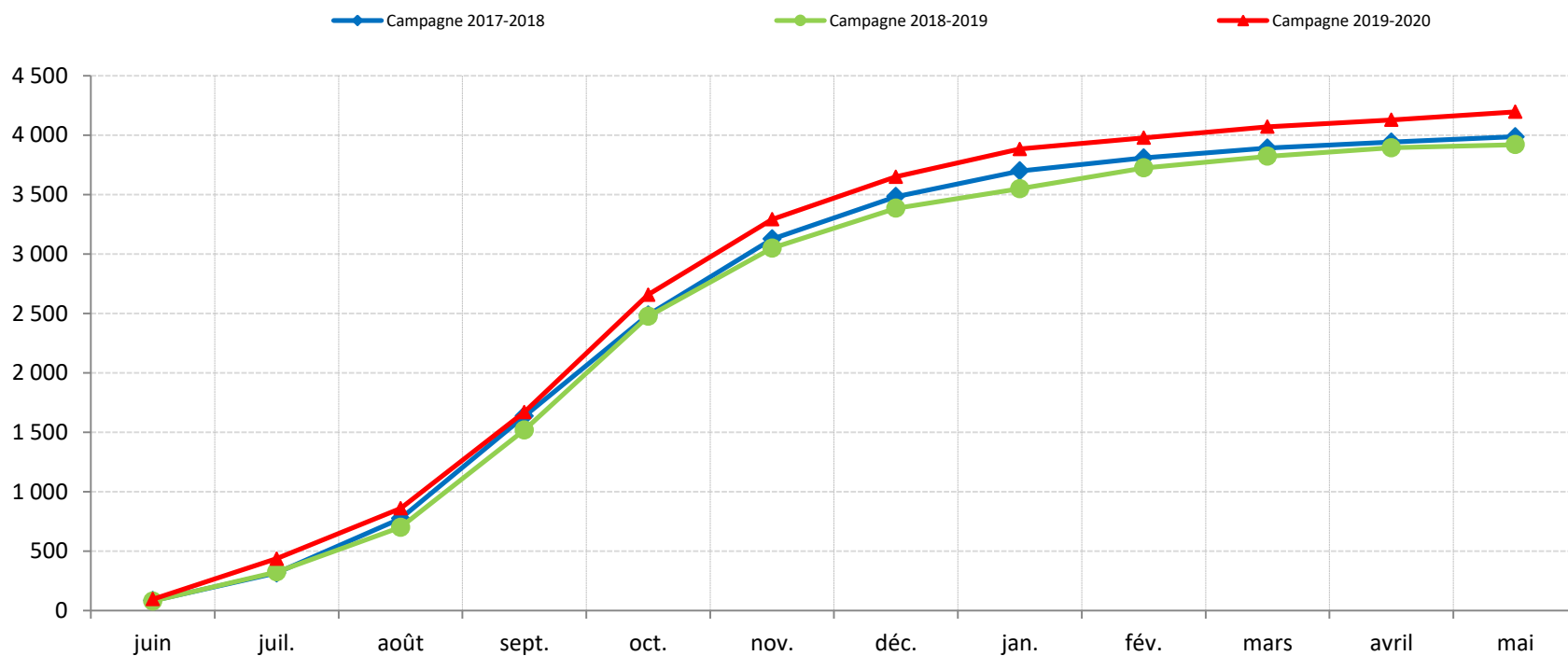
Note : données arrondies en fin de trimestre, provisoires

Source : ASP - Traitements : Dares

L'apprentissage confirme son dynamisme

Contrats d'apprentissage enregistrés dans les Alpes-Maritimes

(données brutes, en nombre)



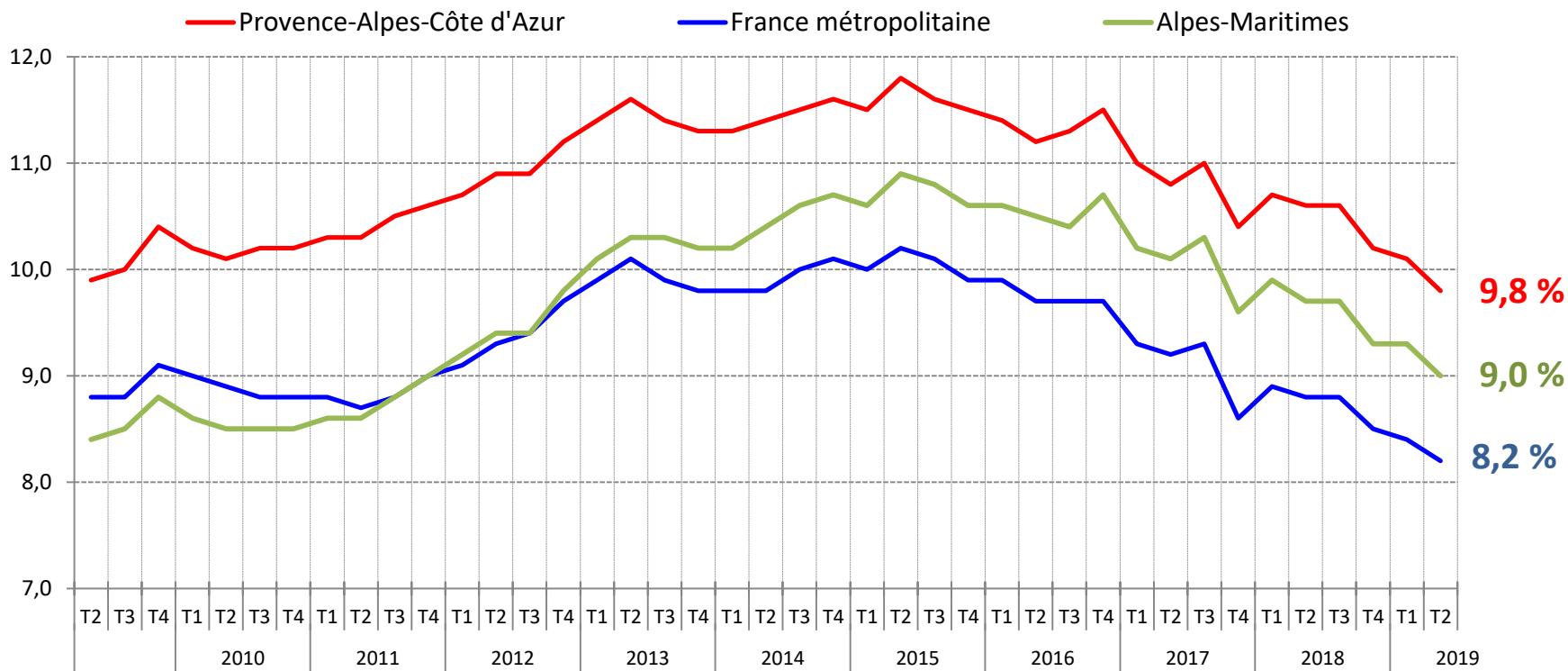
Note : données cumulées, provisoires

Champ : hors apprentis du secteur public

Sources : Chambres consulaires, Direccte Paca - **Traitements** : Dares

Le taux de chômage repart à la baisse

Taux de chômage dans les Alpes-Maritimes (en %)

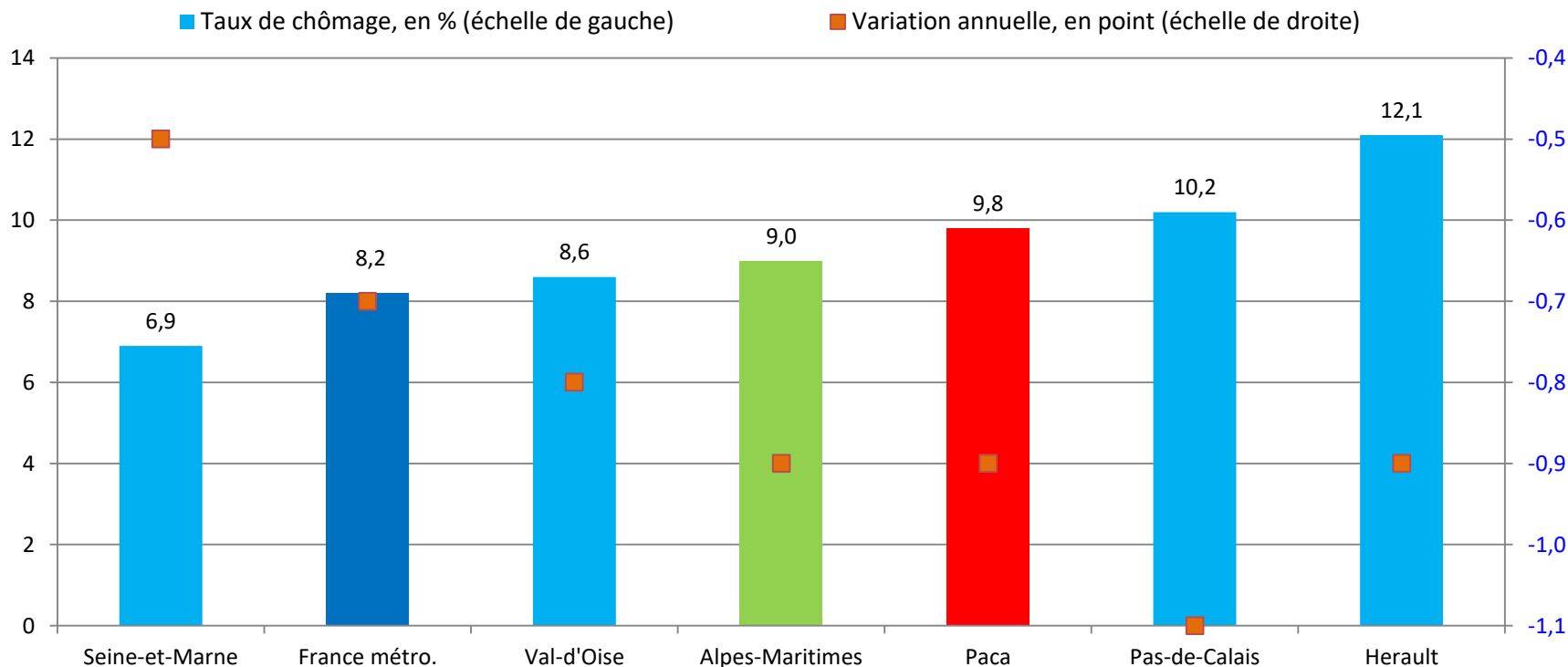


Note : données trimestrielles provisoires, corrigées des variations saisonnières ; estimation à +/- 0,3 point près du niveau du taux de chômage national et de son évolution d'un trimestre à l'autre

Source : Insee, taux de chômage au sens du BIT (national) et localisés (régional et départementaux)

Un taux de chômage qui se situe dans la moyenne des départements comparables

Taux de chômage localisés dans les départements comparables* au T2 2019



* Pour évaluer la comparabilité avec les Alpes-Maritimes, les critères retenus sont le nombre total d'emplois (salariés et non salariés) du département, ainsi que le poids du tertiaire marchand dans l'emploi total

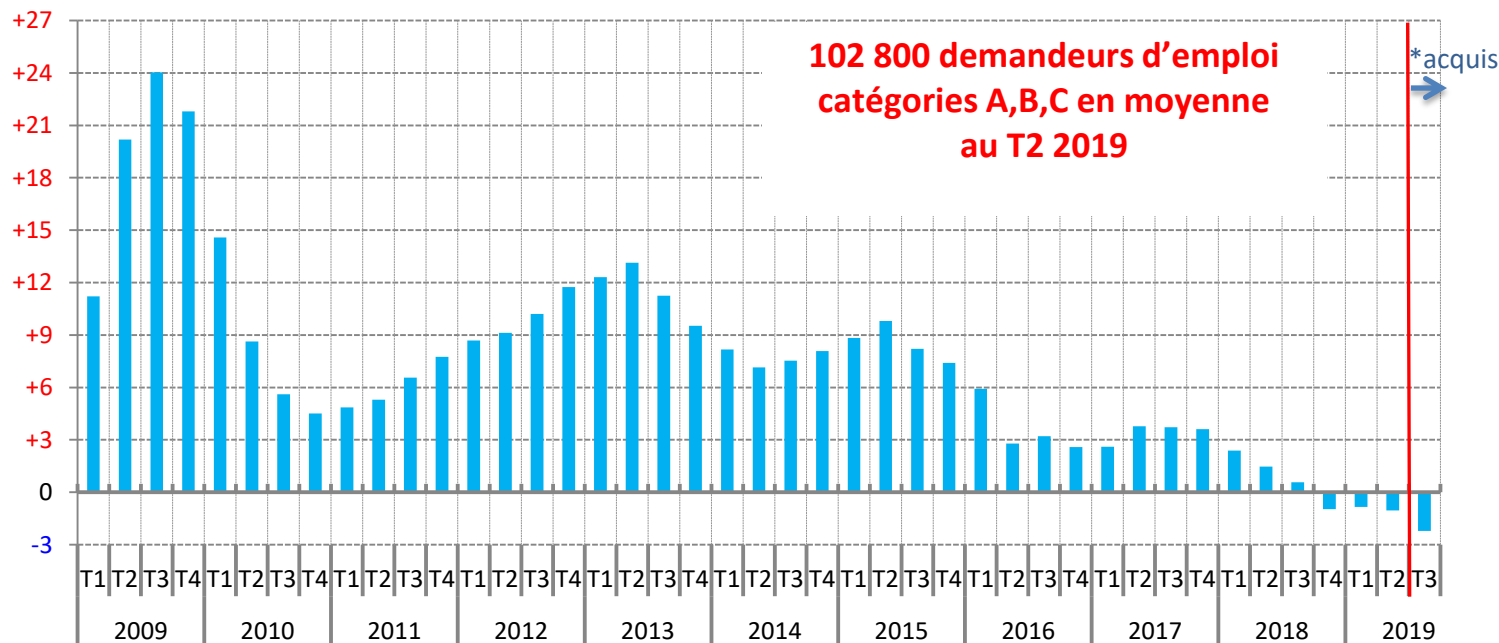
Note : données trimestrielles provisoires, corrigées des variations saisonnières ; estimation à +/- 0,3 point près du niveau du taux de chômage national et de son évolution d'un trimestre à l'autre

Source : Insee, *taux de chômage au sens du BIT (national) et taux de chômage localisés (régional et départementaux)*

Mi-2019, le nombre de demandeurs d'emploi poursuit son recul en rythme annuel

Evolution annuelle du nombre moyen de demandeurs d'emploi de catégories A, B, C, dans les Alpes-Maritimes

(données CVS-CJO, en %)



* Les deux premiers mois du dernier trimestre étant connu, l'acquis de croissance correspond à la variation qui serait obtenue si le nombre de demandeurs d'emploi ne variait pas entre le 2e mois et le 3e mois du trimestre.

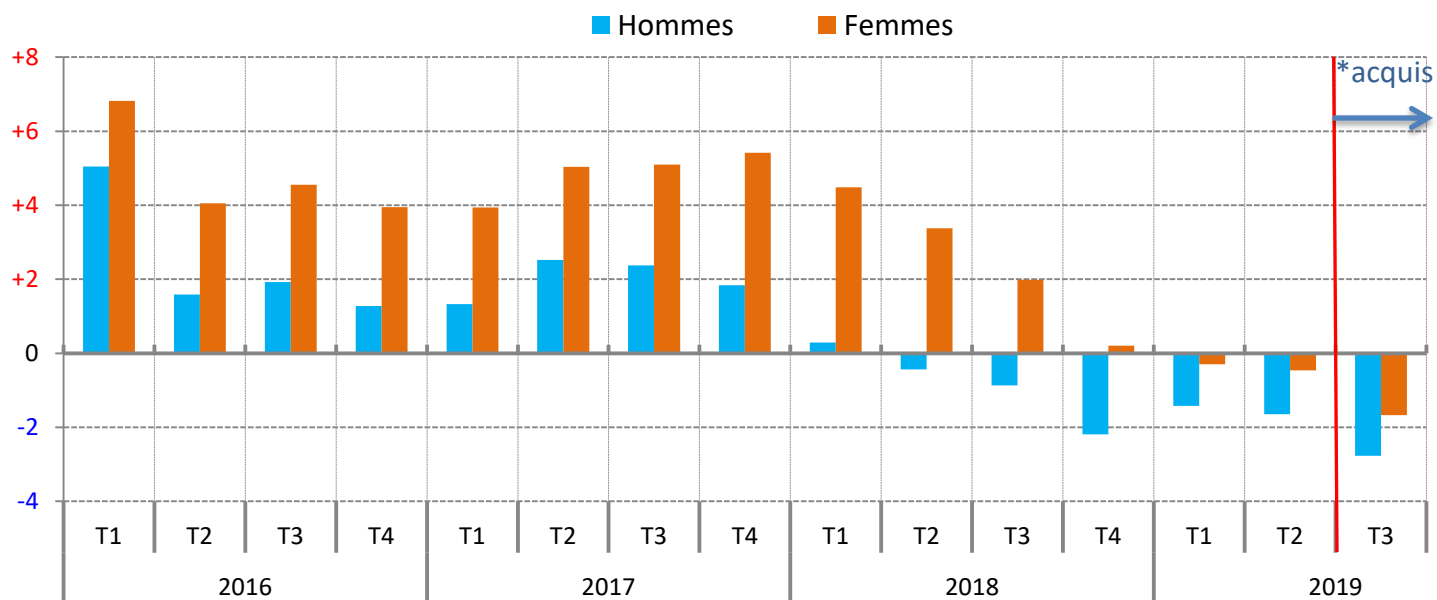
Note : données corrigées des variations saisonnières et des jours ouvrables

Source : Pôle emploi, Dares (STMT) - Calculs des CVS-CJO : Dares

La baisse se poursuit chez les hommes comme chez les femmes

Evolution annuelle du nombre moyen de demandeurs d'emploi de catégories A, B, C, par sexe, dans les Alpes-Maritimes

(données CVS-CJO, en %)



* Les deux premiers mois du dernier trimestre étant connus, l'acquis de croissance correspond à la variation qui serait obtenue si le nombre de demandeurs d'emploi ne variait pas entre le 2e mois et le 3e mois du trimestre.

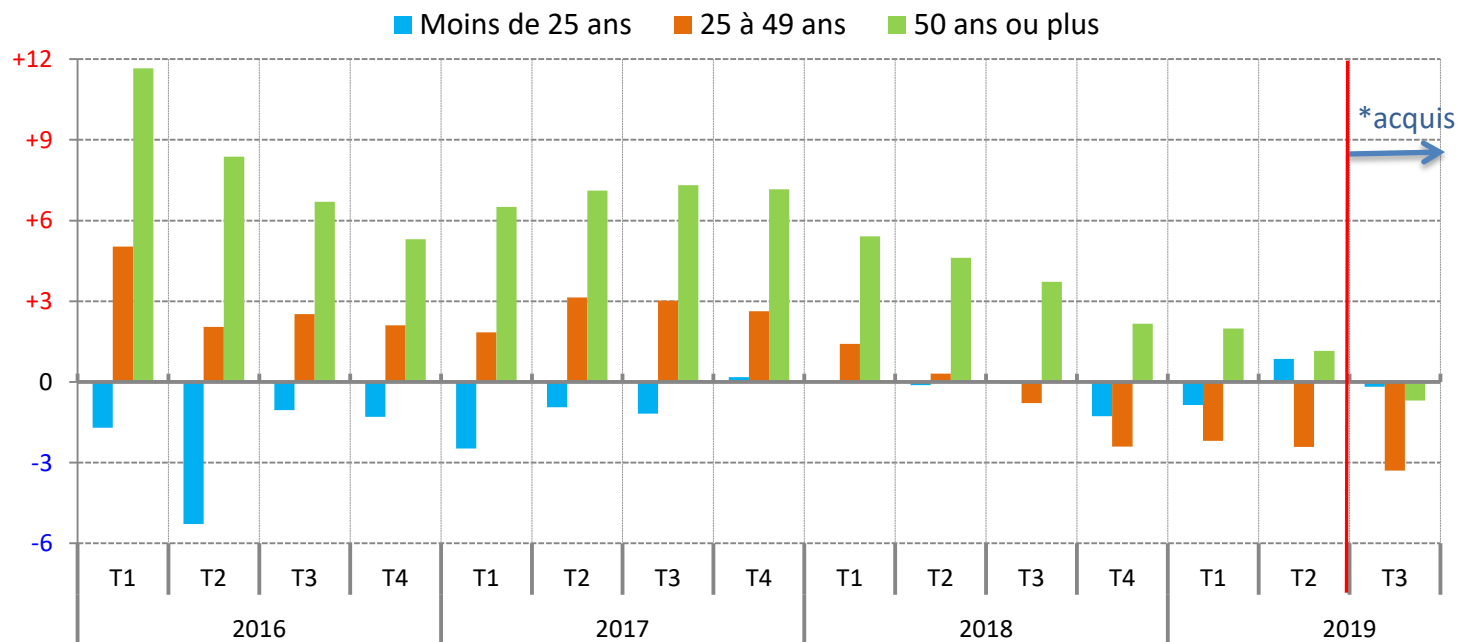
Note : données corrigées des variations saisonnières et des jours ouvrables

Source : Pôle emploi, Dares (STMT) - Calculs des CVS-CJO : Dares

La demande d'emploi augmente chez les jeunes, diminue chez les 25-49 ans et ralentit chez les seniors

Evolution annuelle du nombre moyen de demandeurs d'emploi de catégories A, B, C, par âge, dans les Alpes-Maritimes

(données CVS-CJO, en %)



* Les deux premiers mois du dernier trimestre étant connu, l'acquis de croissance correspond à la variation qui serait obtenue si le nombre de demandeurs d'emploi ne variait pas entre le 2e mois et le 3e mois du trimestre.

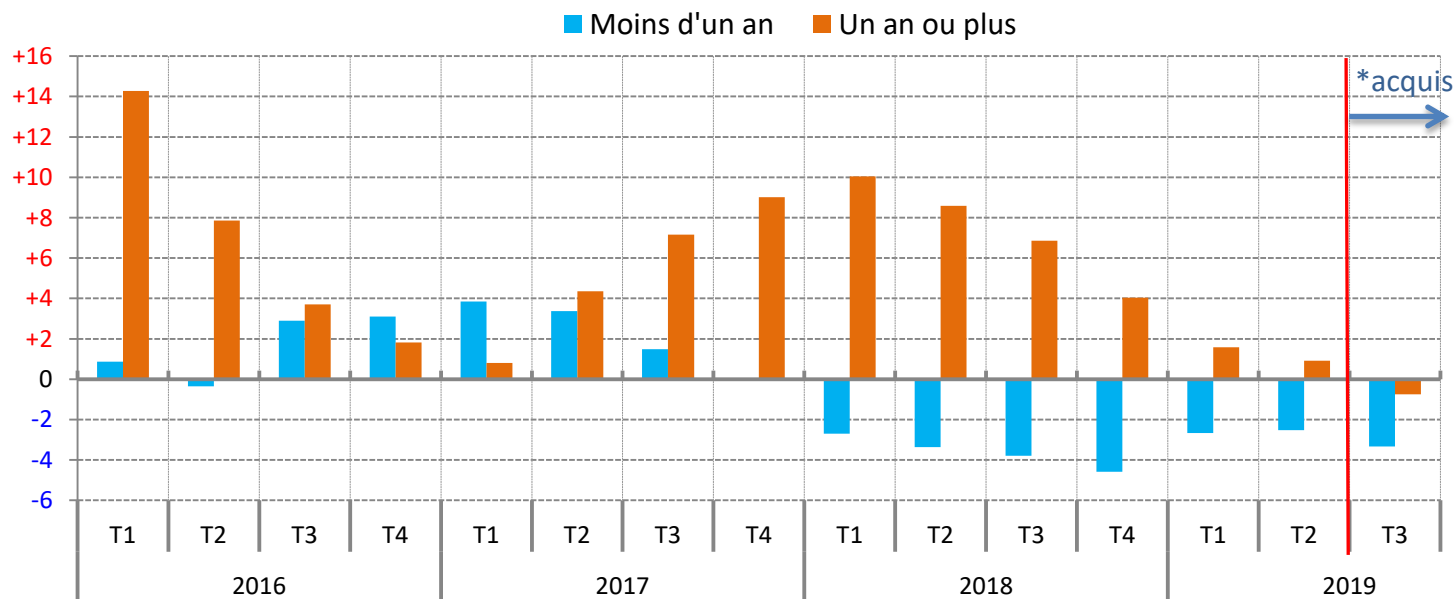
Note : données corrigées des variations saisonnières et des jours ouvrables

Source : Pôle emploi, Dares (STMT) - Calculs des CVS-CJO : Dares

La baisse annuelle chez les inscrits depuis moins d'1 an se poursuit, tout comme le ralentissement chez les 1 an ou plus

Evolution annuelle du nombre moyen de demandeurs d'emploi de catégories A, B, C, par ancienneté d'inscription, dans les Alpes-Maritimes

(données CVS-CJO, en %)



* Les deux premiers mois du dernier trimestre étant connu, l'acquis de croissance correspond à la variation qui serait obtenue si le nombre de demandeurs d'emploi ne variait pas entre le 2e mois et le 3e mois du trimestre.

Note : données corrigées des variations saisonnières et des jours ouvrables

Source : Pôle emploi, Dares (STMT) - Calculs des CVS-CJO : Dares

Pour en savoir plus

La **Note de conjoncture** de la Direccte Paca :

<http://paca.direccte.gouv.fr/Les-publications-periodiques-9124>

Retrouvez tous nos indicateurs dans le **Tableau de bord des indicateurs clés**

en téléchargement sur le site de la Direccte Provence-Alpes-Côte d'Azur :

<http://paca.direccte.gouv.fr/Les-indicateurs-cles-de-la-Direccte-Paca>