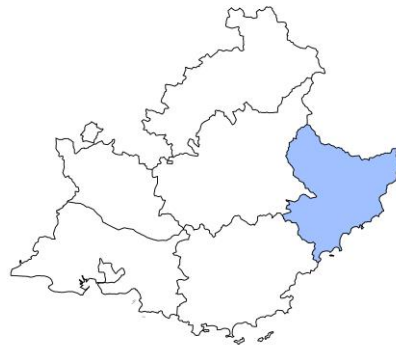


# La situation conjoncturelle au 3<sup>ème</sup> trimestre 2019 dans les Alpes-Maritimes



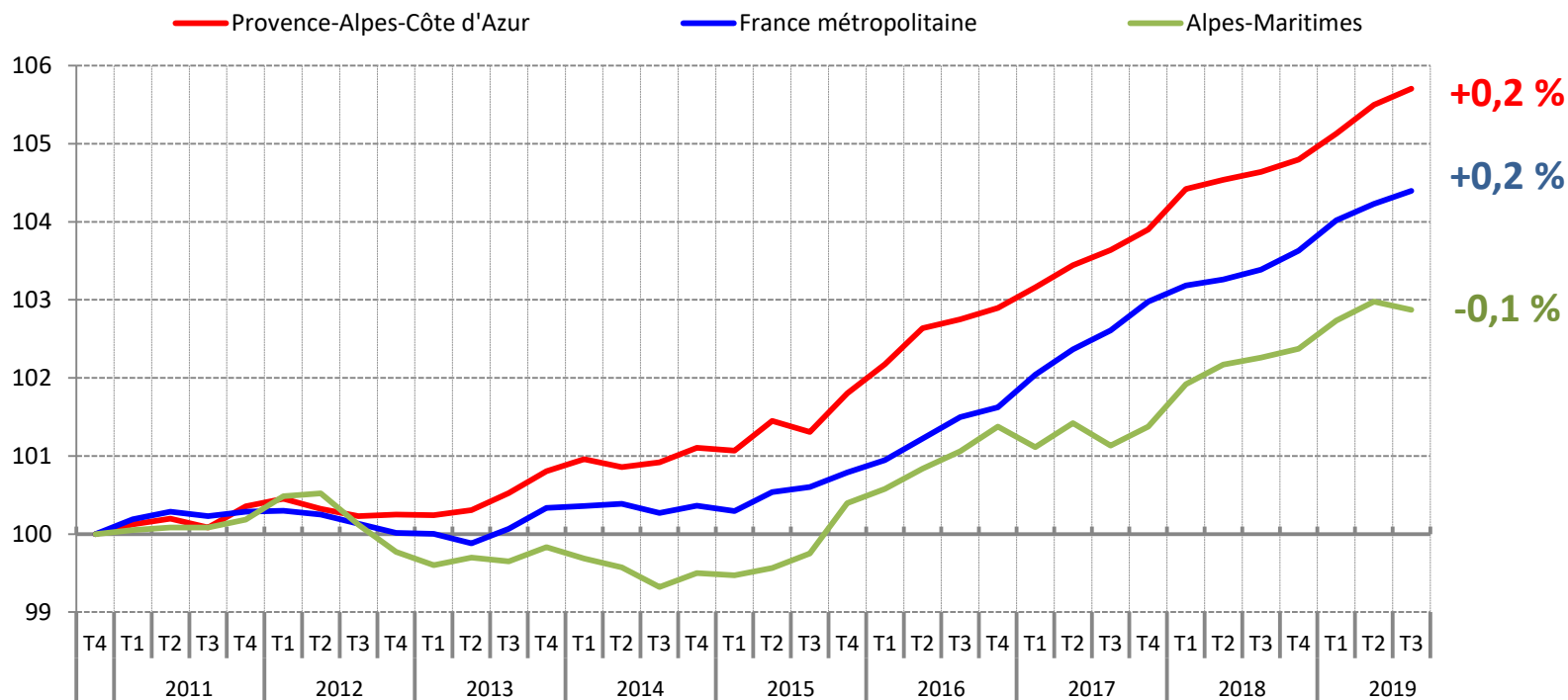
Crédit photo : © Shutterstock

# La croissance de l'emploi salarié s'interrompt au 3<sup>e</sup> trimestre 2019

## Evolution trimestrielle de l'emploi salarié dans les Alpes-Maritimes

(en indice base 100 au 4<sup>e</sup> trimestre 2010)

Au T3 2019 :



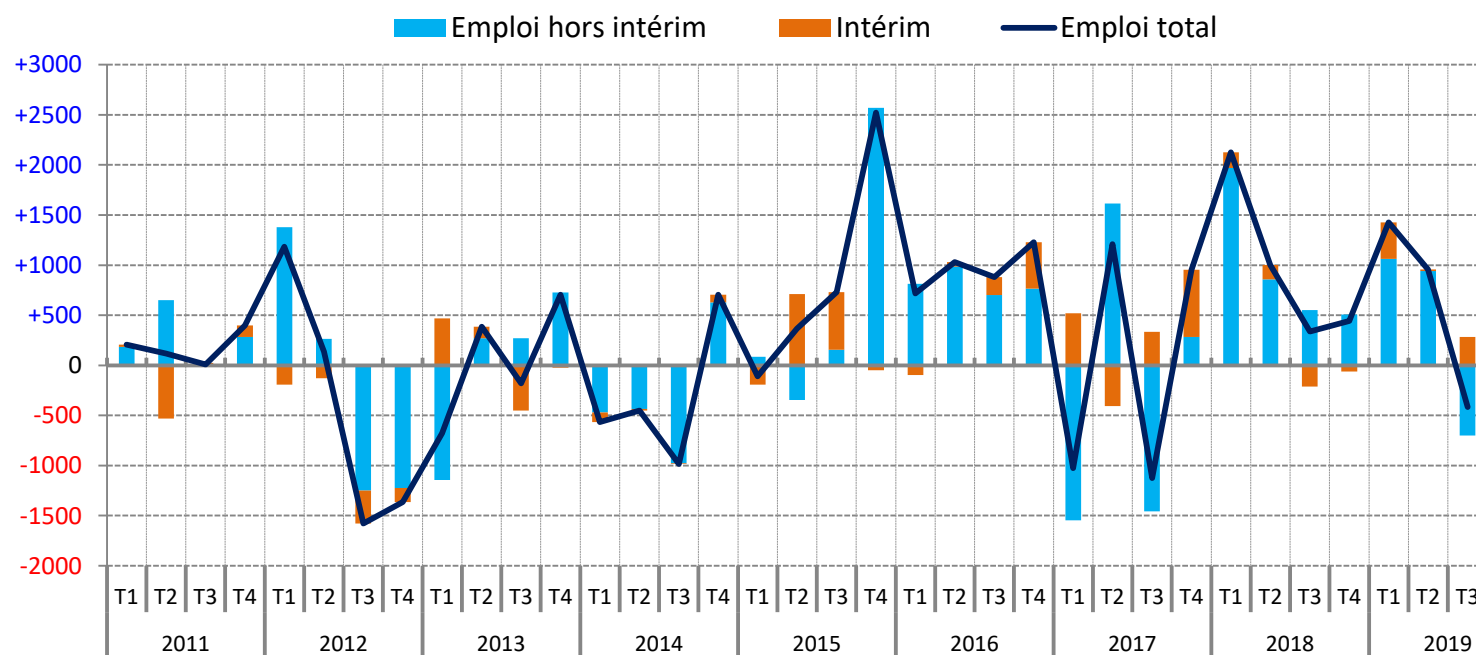
**Note** : données provisoires, corrigées des variations saisonnières

**Champ** : emploi salarié en fin de trimestre

**Sources** : Insee, estimations d'emploi ; estimations trimestrielles Acooss-Urssaf, Dares, Insee

# Un léger recul qui s'explique par une baisse des emplois hors intérim

**Contribution de l'emploi hors intérim et de l'intérim à l'évolution trimestrielle de l'emploi salarié, dans les Alpes-Maritimes**  
(données CVS, en nombre)



**Au T3 2019 :**  
**+280**  
**intérimaires**  
**-700 emplois**  
**hors intérim**

**Note :** données provisoires, corrigées des variations saisonnières

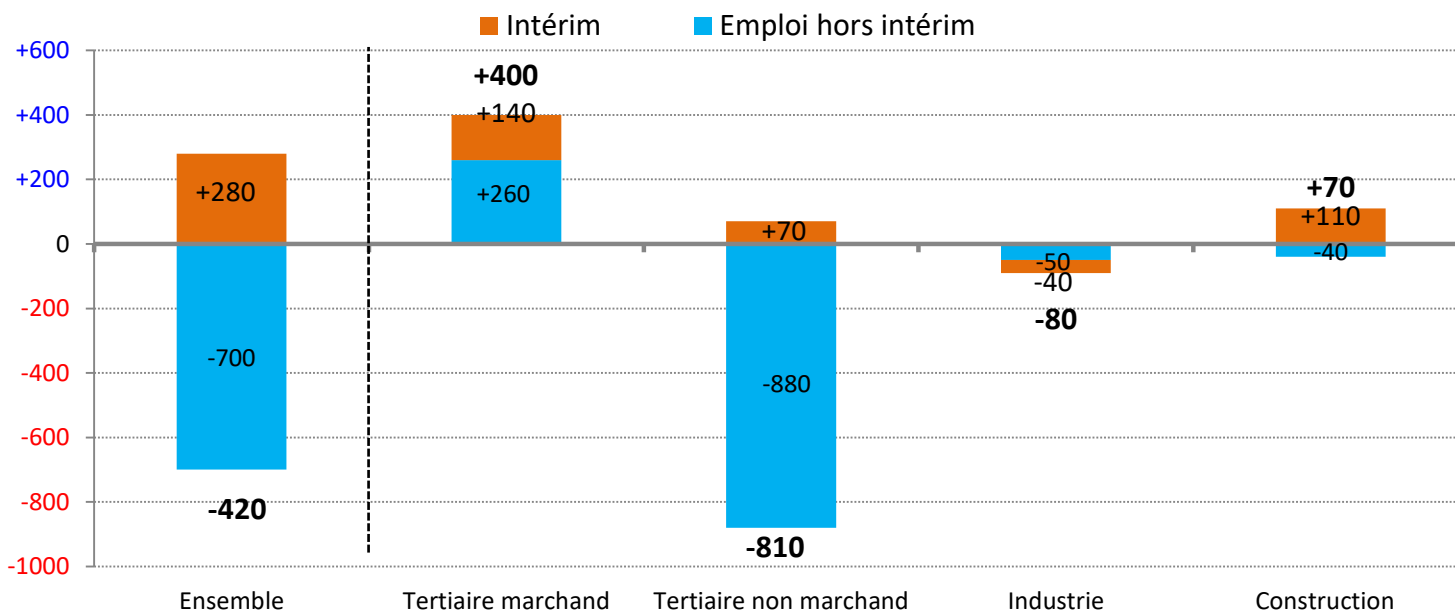
**Champ :** emploi salarié en fin de trimestre

**Sources :** Insee, estimations d'emploi ; estimations trimestrielles Acoiss-Urssaf, Dares, Insee

# Forte baisse des effectifs dans le tertiaire non marchand

## Evolution de la contribution de l'intérim et de l'emploi hors intérim à l'emploi salarié, dans les Alpes-Maritimes

(en nombre, entre le T2 2019 et le T3 2019)



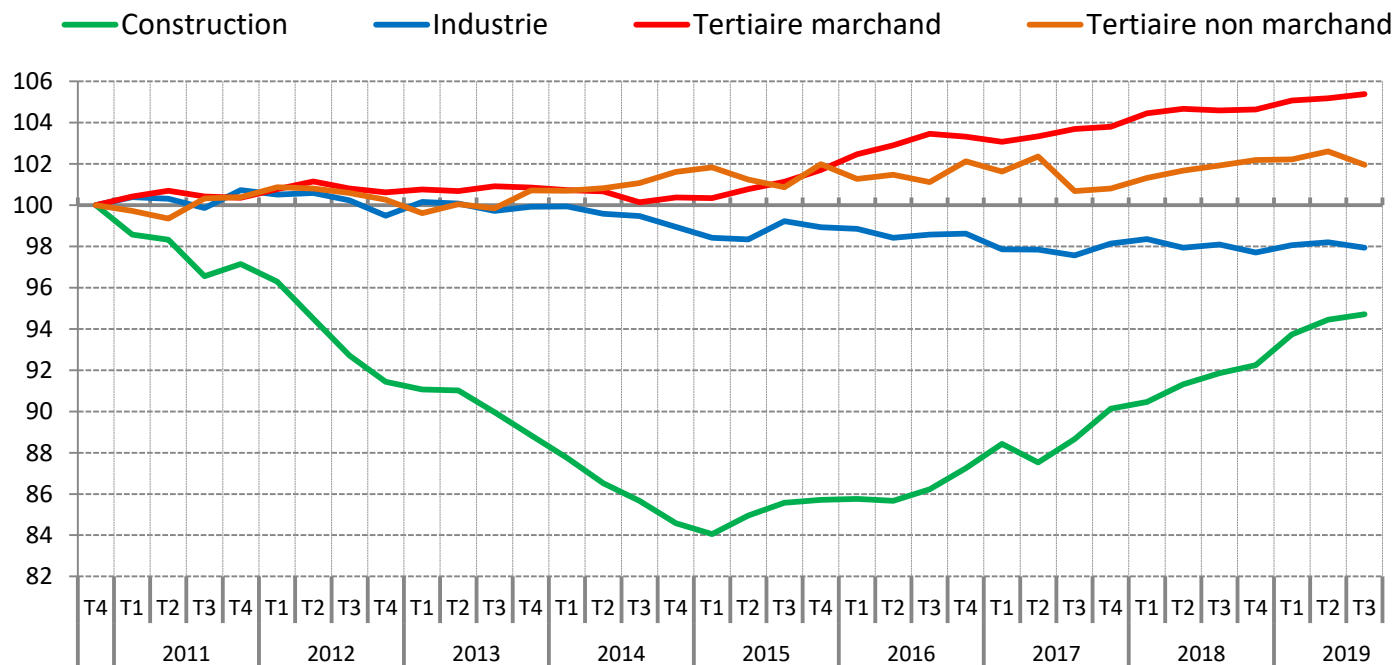
**Note** : données arrondies provisoires, corrigées des variations saisonnières ; l'addition des quatre sous-secteurs d'activité ne correspond pas au total de l'emploi salarié, car le secteur *Agriculture, sylviculture et pêche* qui représente 1 % de l'emploi salarié total n'est pas représenté

**Champ** : emploi salarié en fin de trimestre

**Sources** : Insee, estimations d'emploi ; estimations trimestrielles Acoess-Urssaf, Dares, Insee

# Le recul dans le tertiaire non marchand fait suite à deux ans de hausse

**Evolution trimestrielle de l'emploi salarié dans les Alpes-Maritimes, avec intérim réaffecté au secteur d'activité employeur**  
(en indice base 100 au 4<sup>e</sup> trimestre 2010)



**Note :** données provisoires, corrigées des variations saisonnières

**Champ :** emploi salarié en fin de trimestre

**Sources :** Insee, estimations d'emploi ; estimations trimestrielles Acooss-Urssaf, Dares, Insee

# Baisse de la demande de travail dans l'industrie, nouvelles hausses dans la construction et le tertiaire marchand

## Emploi salarié dans les Alpes-Maritimes, avec intérim réaffecté au secteur d'activité employeur

	Emploi salarié avec intérim réaffecté (en nombre)			Variation (en %)	
	2019T3	2019T2	2018T3	trimestrielle	annuelle
Agriculture, sylviculture et pêche	832	827	815	+0,6	+2,0
Industrie	30 974	31 057	31 022	-0,3	-0,2
Construction	25 428	25 358	24 661	+0,3	+3,1
Tertiaire marchand	220 200	219 796	218 552	+0,2	+0,8
Tertiaire non marchand	127 124	127 937	127 098	-0,6	+0,0
<b>Ensemble</b>	<b>404 558</b>	<b>404 975</b>	<b>402 148</b>	<b>-0,1</b>	<b>+0,6</b>

**Note** : données provisoires, corrigées des variations saisonnières

**Champ** : emploi salarié en fin de trimestre

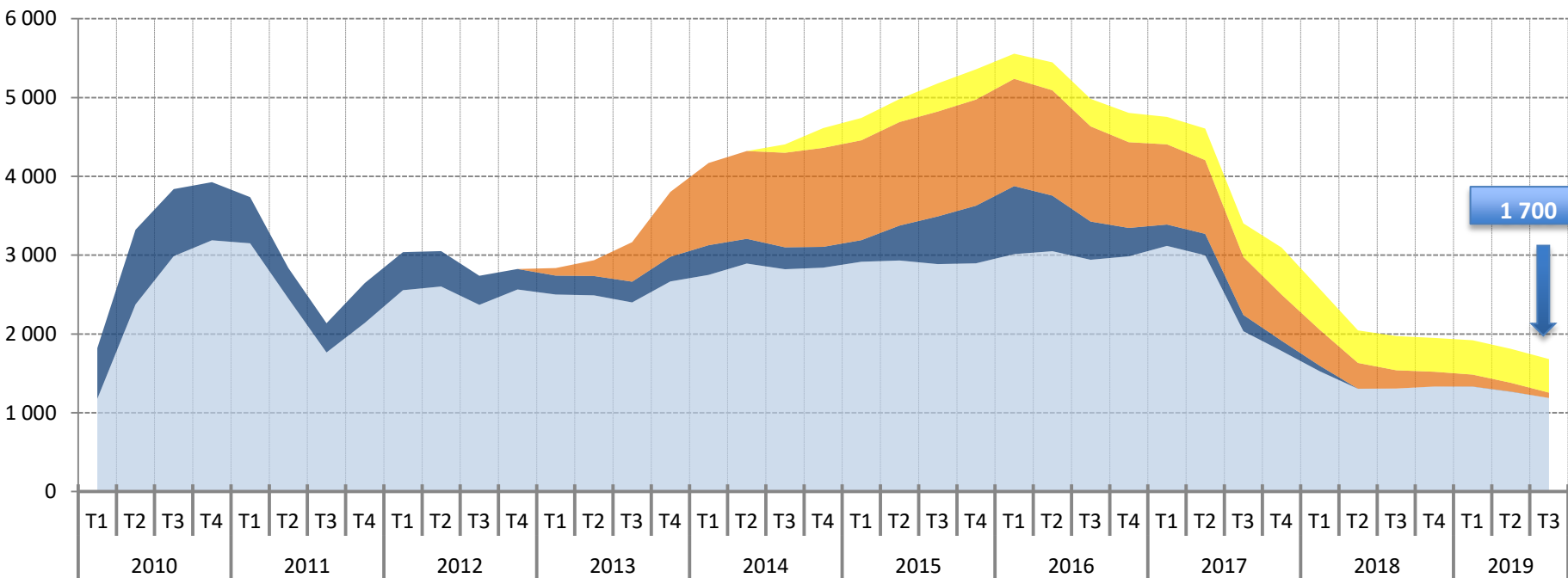
**Sources** : Insee, estimations d'emploi ; estimations trimestrielles Acoiss-Urssaf, Dares, Insee

# Léger repli du nombre de bénéficiaires de contrat aidé

## Stock de bénéficiaires des principaux contrats aidés, dans les Alpes-Maritimes

(données brutes, en nombre)

■ CUI-CAE / PEC\* ■ CUI-CIE\*\* ■ Emploi d'avenir\*\*\* ■ CDDI \*\*\*\*



\* A partir de janvier 2018, les CUI-CAE sont transformés en Parcours emploi compétences (PEC). Il n'y a ainsi plus d'embauches en CUI-CAE.

\*\* Depuis janvier 2018, le recours aux CUI-CIE n'est plus autorisé, sauf pour les Drom et les Conseils départementaux qui les financent entièrement.

\*\*\* Marchands et non marchands. Les Emplois d'avenir ont débuté en novembre 2012. A compter de janvier 2018, le dispositif est mis en extinction. Excepté quelques cas particuliers de reconduction de contrat pour terminer une formation, il n'y a plus de nouveaux bénéficiaires.

\*\*\*\* Marchands et non marchands. Depuis juillet 2014, les Ateliers et chantiers d'insertion (ACI) doivent recruter leurs salariés en CDDI.

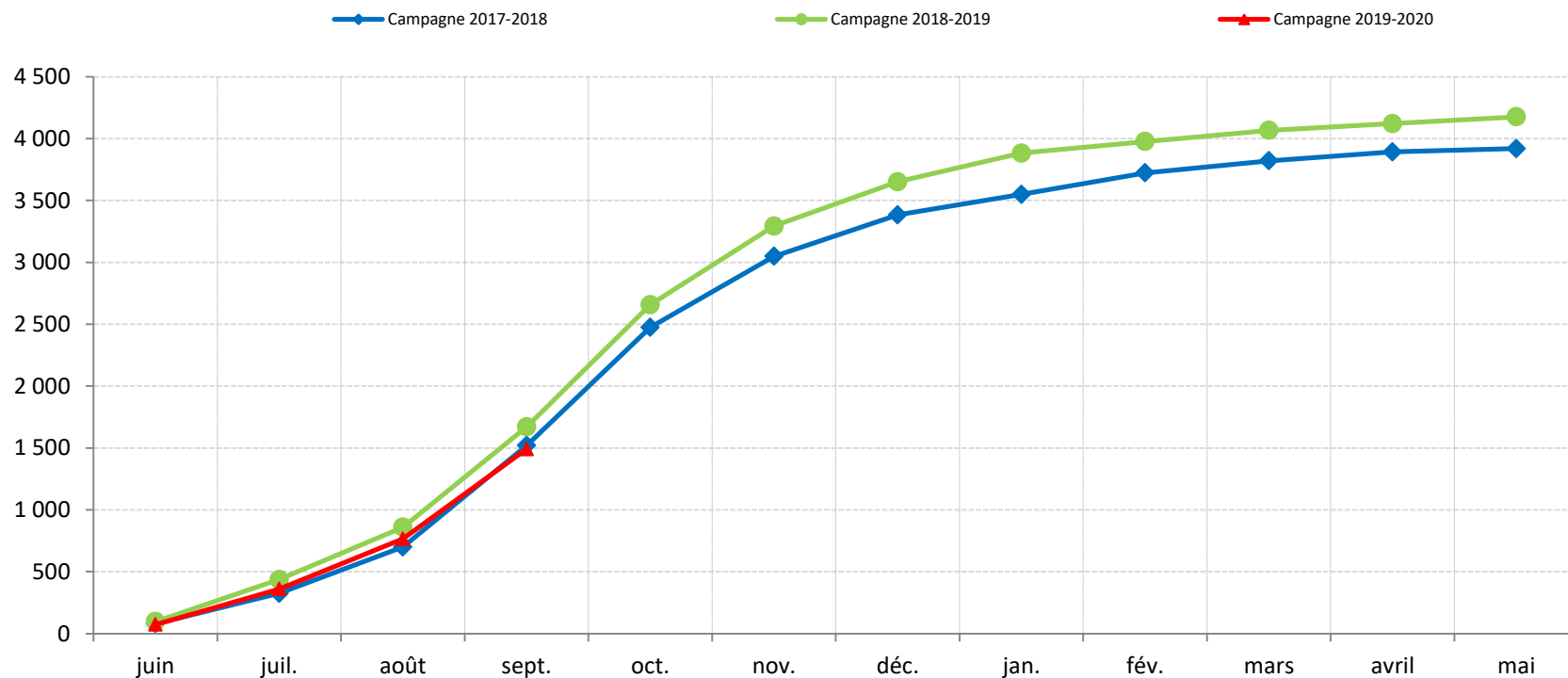
**Note :** données arrondies en fin de trimestre, provisoires

**Source :** ASP - Traitements : Dares

# Les entrées en apprentissage se réduisent en ce début de campagne

## Contrats d'apprentissage enregistrés dans les Alpes-Maritimes

(données brutes, en nombre)



**Note** : données cumulées, provisoires

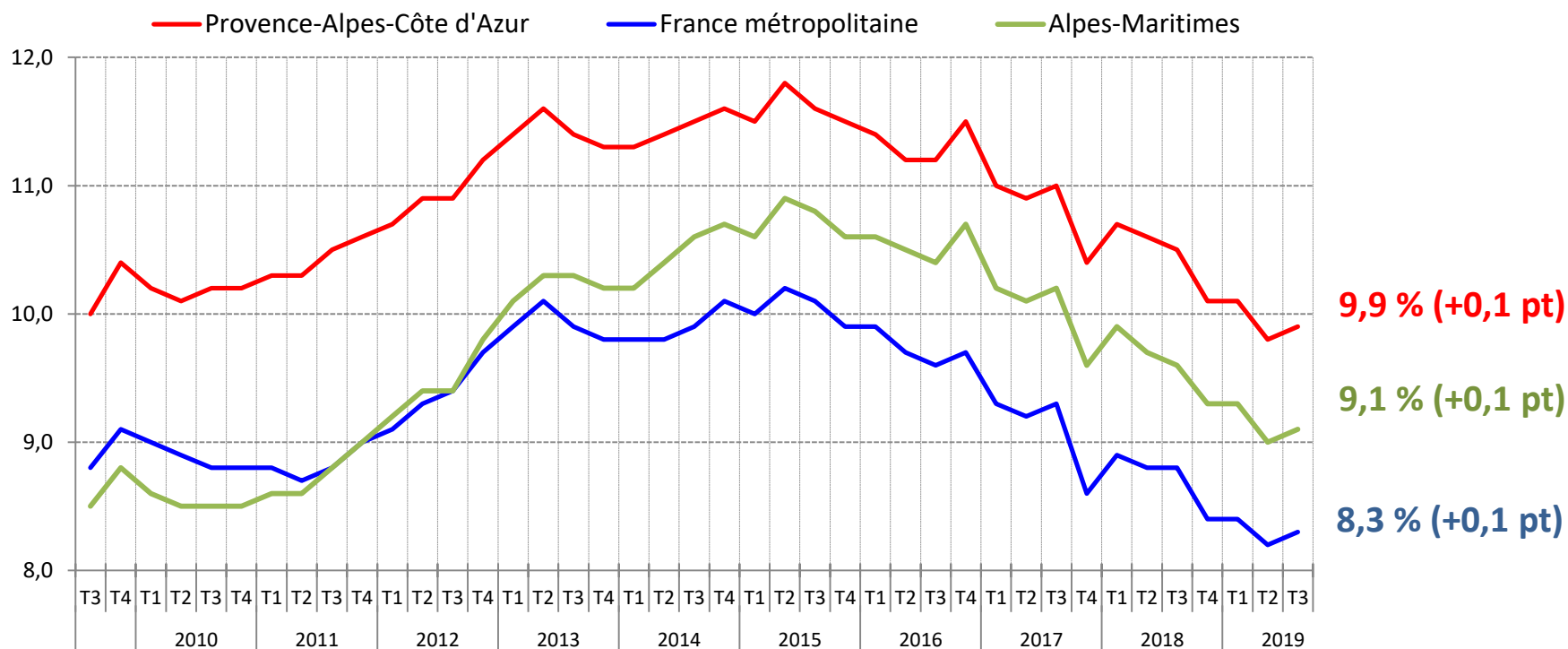
**Champ** : hors apprentis du secteur public

**Sources** : Chambres consulaires, Direccte Paca - **Traitements** : Dares



# Très légère remontée du taux de chômage, comme en région

## Taux de chômage dans les Alpes-Maritimes (en %)

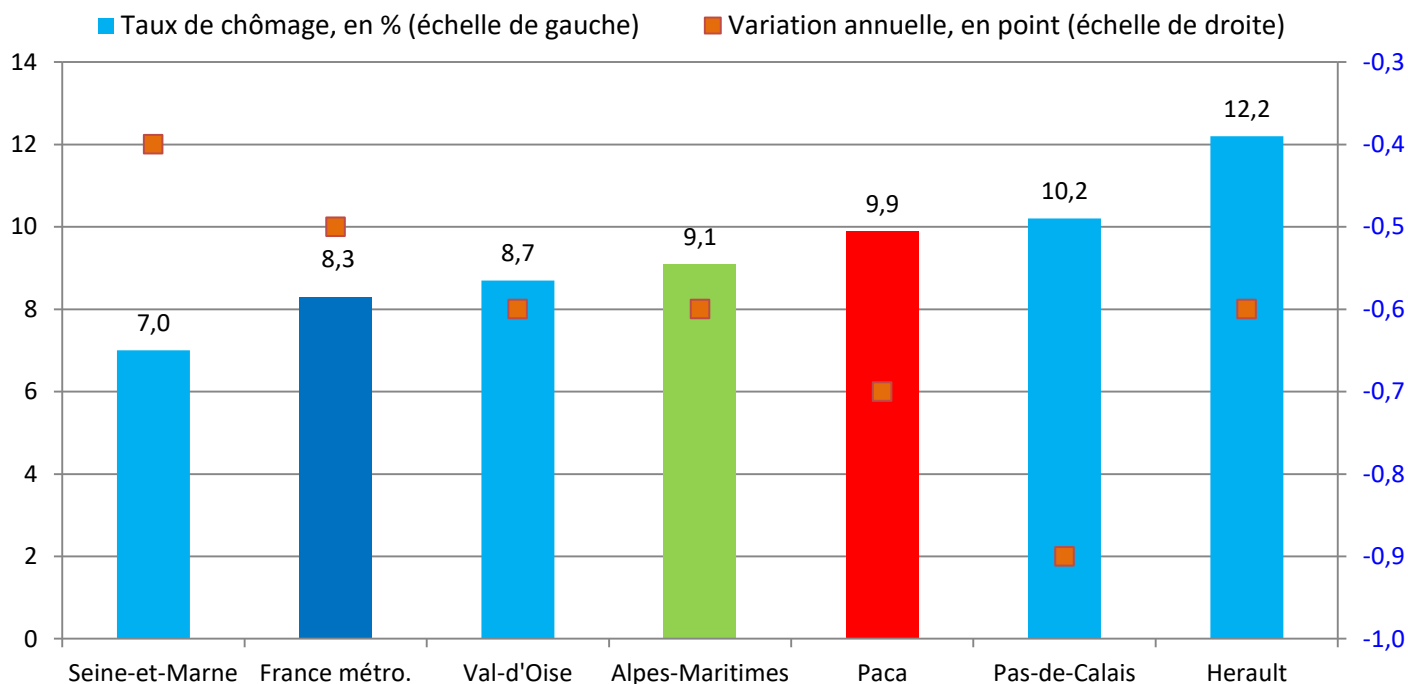


**Note :** données trimestrielles provisoires, corrigées des variations saisonnières ; estimation à +/- 0,3 point près du niveau du taux de chômage national et de son évolution d'un trimestre à l'autre

**Source :** Insee, *taux de chômage au sens du BIT (national) et localisés (régional et départementaux)*

# Un taux de chômage qui se situe dans la moyenne des départements comparables

## Taux de chômage localisés dans les départements comparables\* au T3 2019



\* Pour évaluer la comparabilité avec les Alpes-Maritimes, les critères retenus sont le nombre total d'emplois (salariés et non salariés) du département, ainsi que le poids du tertiaire marchand dans l'emploi total

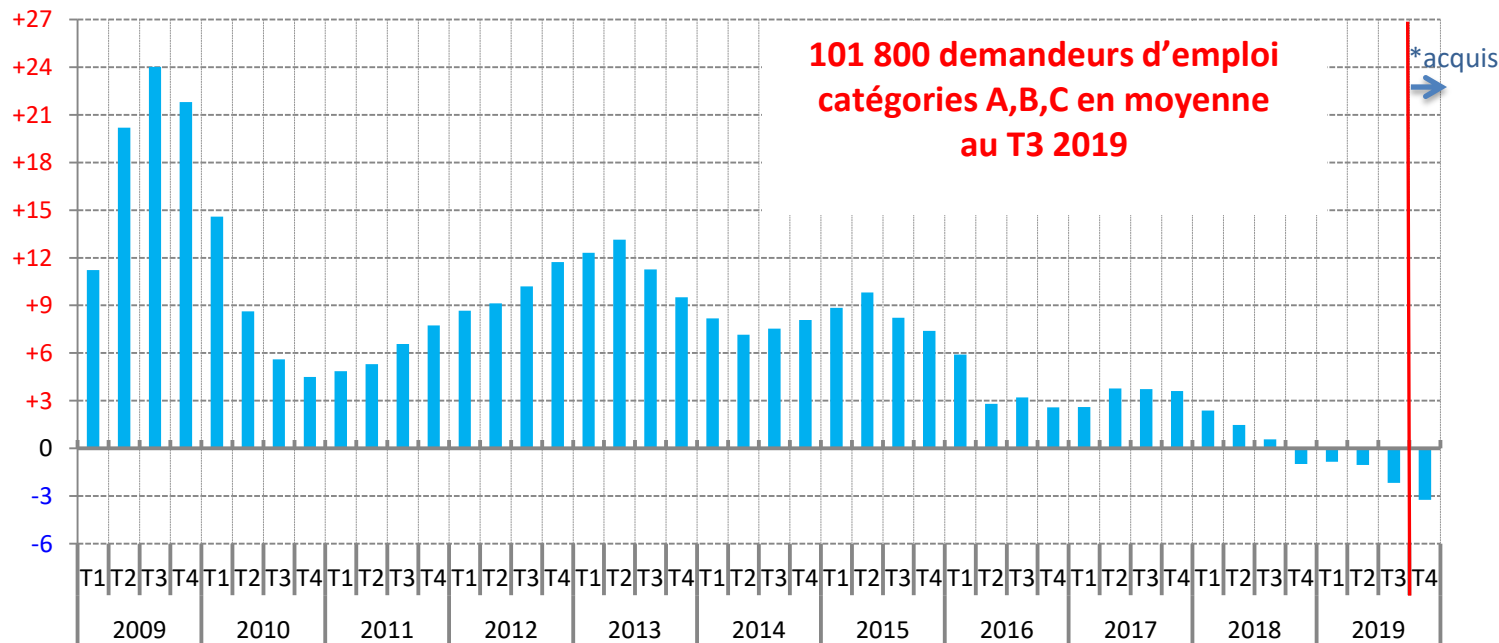
**Note** : données trimestrielles provisoires, corrigées des variations saisonnières ; estimation à +/- 0,3 point près du niveau du taux de chômage national et de son évolution d'un trimestre à l'autre

**Source** : Insee, taux de chômage au sens du BIT (national) et taux de chômage localisés (régional et départementaux)

# Le nombre de demandeurs d'emploi poursuit son recul en rythme annuel

## Evolution annuelle du nombre moyen de demandeurs d'emploi de catégories A, B, C, dans les Alpes-Maritimes

(données CVS-CJO, en %)



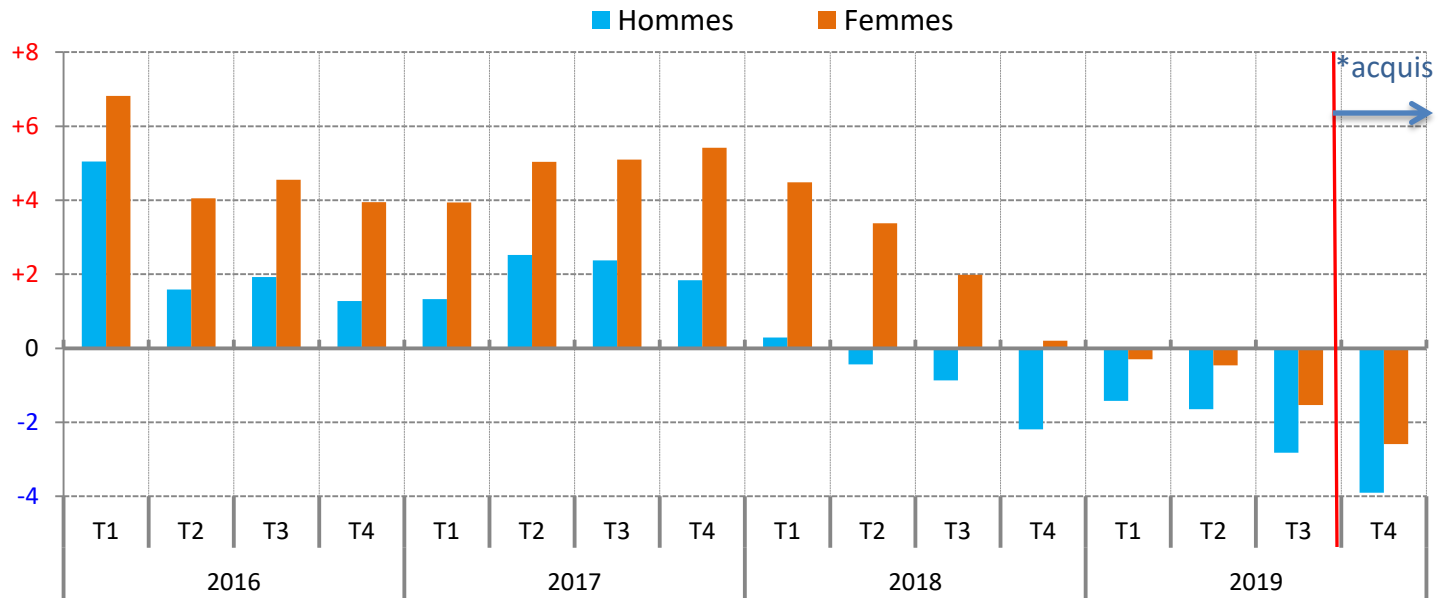
\* Les deux premiers mois du dernier trimestre étant connu, l'acquis de croissance correspond à la variation qui serait obtenue si le nombre de demandeurs d'emploi ne variait pas entre le 2e mois et le 3e mois du trimestre.

**Note** : données corrigées des variations saisonnières et des jours ouvrables

**Source** : Pôle emploi, Dares (STMT) - Calculs des CVS-CJO : Dares

# La baisse se prolonge chez les hommes comme chez les femmes

Evolution annuelle du nombre moyen de demandeurs d'emploi de catégories A, B, C, par sexe, dans les Alpes-Maritimes  
(données CVS-CJO, en %)



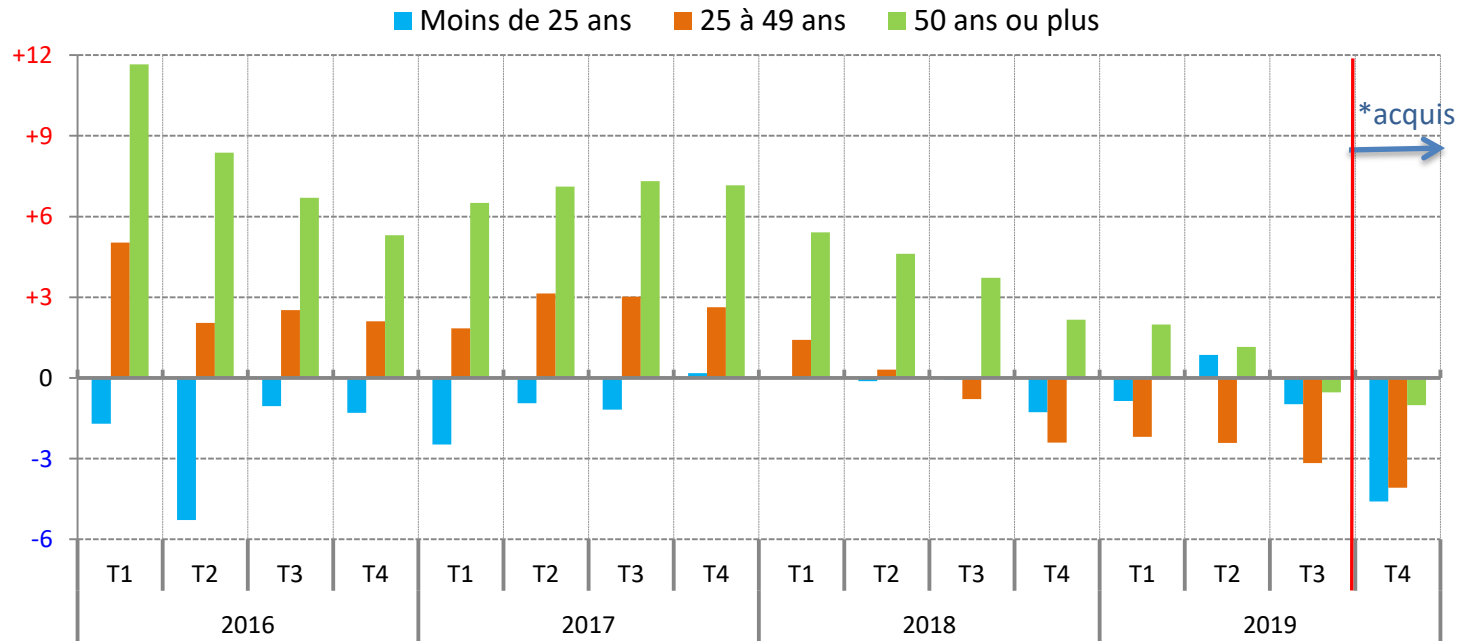
\* Les deux premiers mois du dernier trimestre étant connu, l'acquis de croissance correspond à la variation qui serait obtenue si le nombre de demandeurs d'emploi ne variait pas entre le 2e mois et le 3e mois du trimestre.

**Note :** données corrigées des variations saisonnières et des jours ouvrables

**Source :** Pôle emploi, Dares (STMT) - Calculs des CVS-CJO : Dares

# Première baisse de la demande d'emploi des seniors en 11 ans

**Evolution annuelle du nombre moyen de demandeurs d'emploi de catégories A, B, C, par âge, dans les Alpes-Maritimes**  
(données CVS-CJO, en %)



\* Les deux premiers mois du dernier trimestre étant connu, l'acquis de croissance correspond à la variation qui serait obtenue si le nombre de demandeurs d'emploi ne variait pas entre le 2e mois et le 3e mois du trimestre.

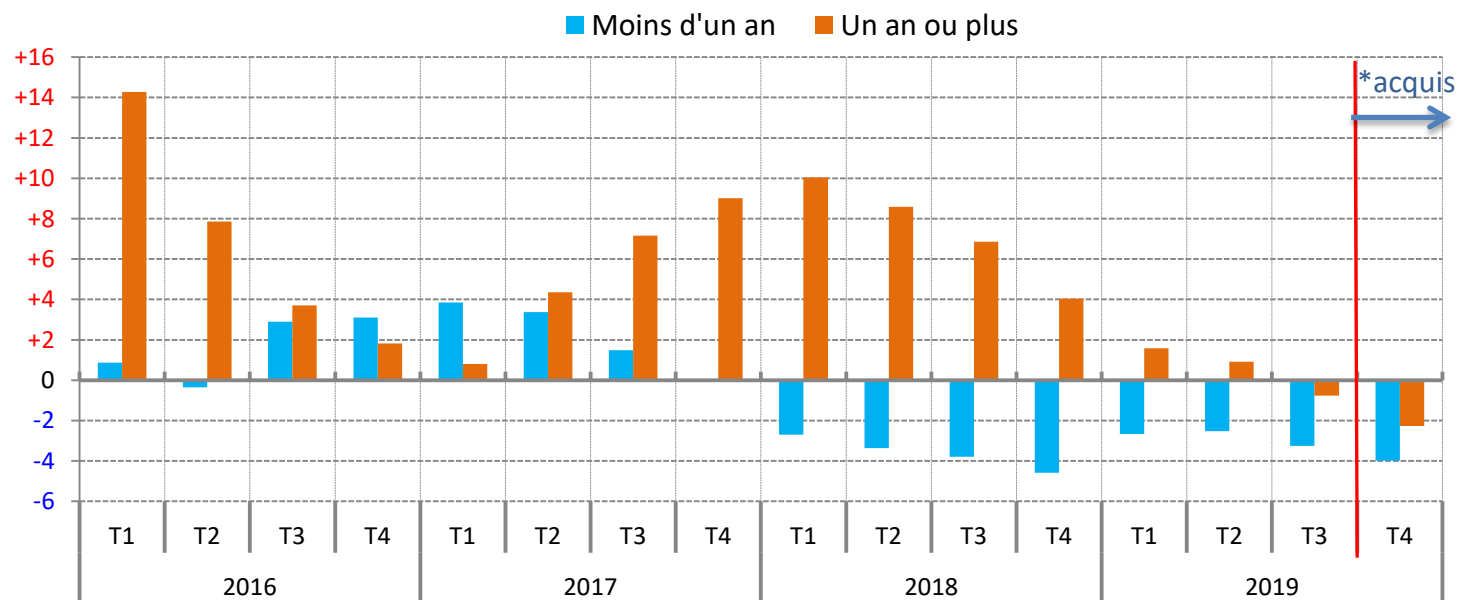
**Note** : données corrigées des variations saisonnières et des jours ouvrables

**Source** : Pôle emploi, Dares (STMT) - Calculs des CVS-CJO : Dares

# La baisse annuelle concerne désormais les inscrits depuis 1 an ou plus

## Evolution annuelle du nombre moyen de demandeurs d'emploi de catégories A, B, C, par ancienneté d'inscription, dans les Alpes-Maritimes

(données CVS-CJO, en %)



\* Les deux premiers mois du dernier trimestre étant connu, l'acquis de croissance correspond à la variation qui serait obtenue si le nombre de demandeurs d'emploi ne variait pas entre le 2e mois et le 3e mois du trimestre.

**Note** : données corrigées des variations saisonnières et des jours ouvrables

**Source** : Pôle emploi, Dares (STMT) - Calculs des CVS-CJO : Dares

# Pour en savoir plus

---

La **Note de conjoncture** de la Direccte Paca :

<http://paca.direccte.gouv.fr/Les-publications-periodiques-9124>

Retrouvez tous nos indicateurs dans le **Tableau de bord des indicateurs clés**

en téléchargement sur le site de la Direccte Provence-Alpes-Côte d'Azur :

<http://paca.direccte.gouv.fr/Les-indicateurs-cles-de-la-Direccte-Paca>