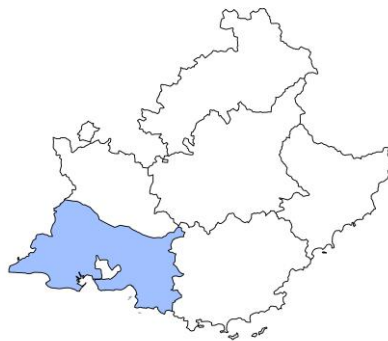


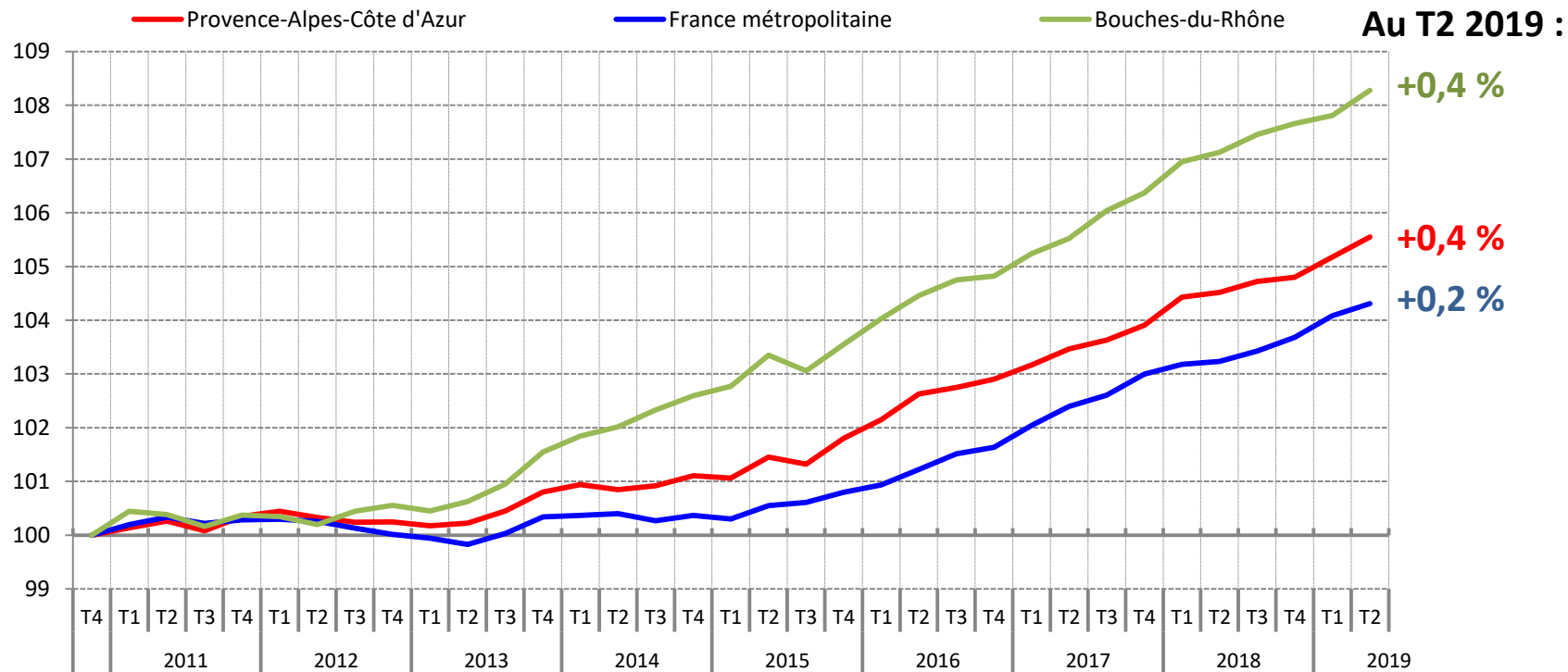
# La situation conjoncturelle au 2<sup>ème</sup> trimestre 2019 dans les Bouches-du-Rhône



# Rebond de l'emploi salarié dans les Bouches-du-Rhône au 2<sup>e</sup> trimestre 2019, après un an de croissance modérée

## Evolution trimestrielle de l'emploi salarié dans les Bouches-du-Rhône

(en indice base 100 au 4<sup>e</sup> trimestre 2010)



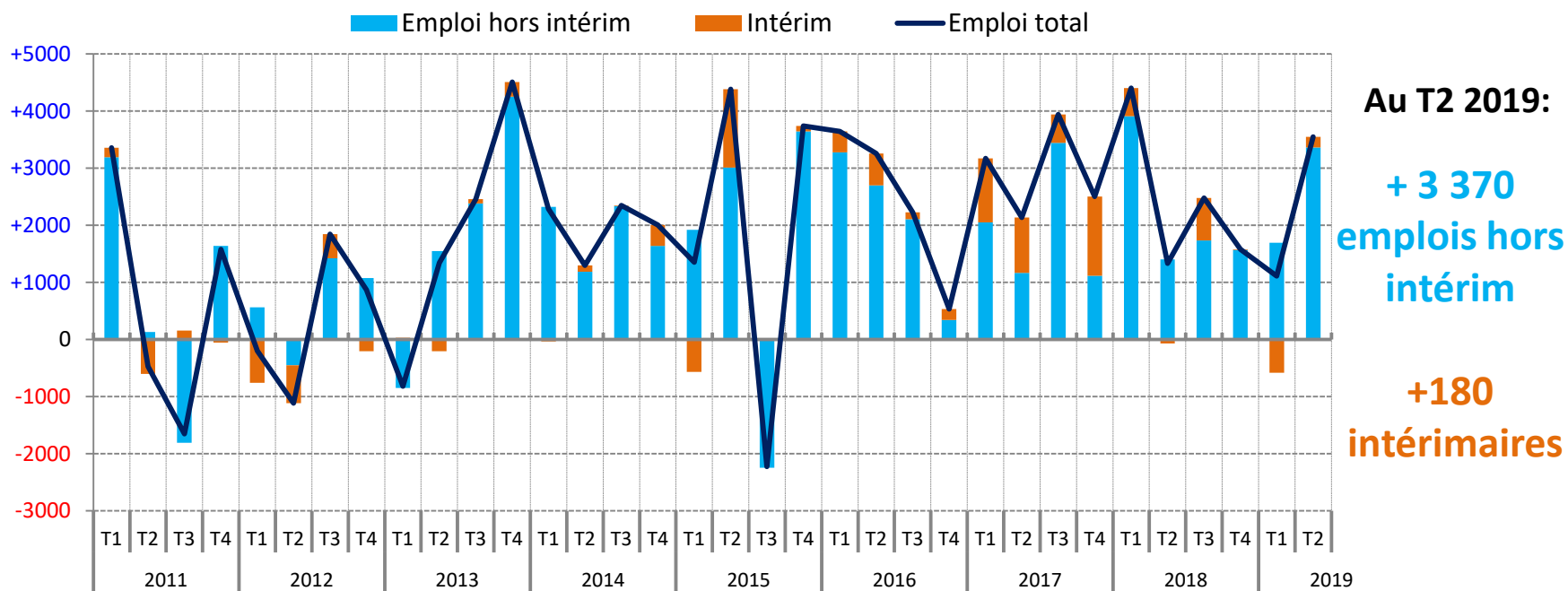
**Note :** données provisoires, corrigées des variations saisonnières

**Champ :** emploi salarié en fin de trimestre

**Sources :** Insee, estimations d'emploi ; estimations trimestrielles Acooss-Urssaf, Dares, Insee

# Une croissance exclusivement portée par l'emploi hors intérim

**Contribution de l'emploi hors intérim et de l'intérim à l'évolution trimestrielle de l'emploi salarié, dans les Bouches-du-Rhône**  
(données CVS, en nombre)



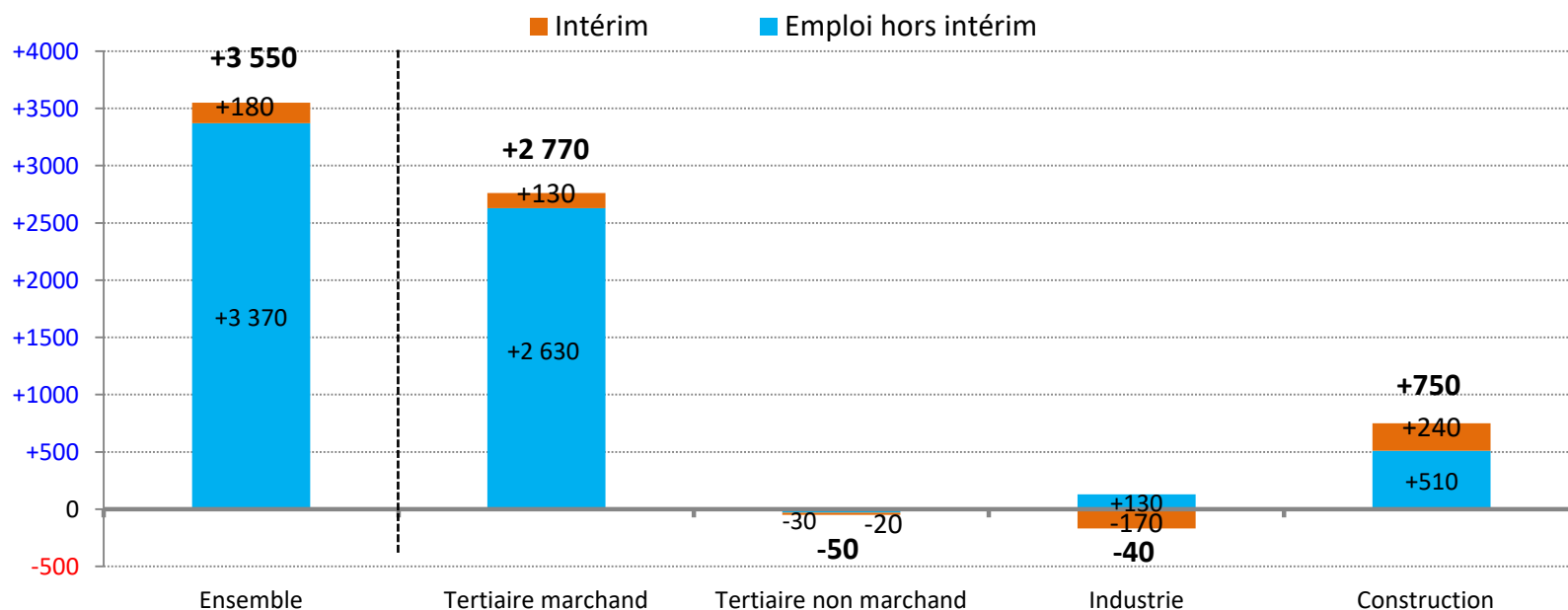
**Note :** données provisoires, corrigées des variations saisonnières

**Champ :** emploi salarié en fin de trimestre

**Sources :** Insee, estimations d'emploi ; estimations trimestrielles Acoiss-Urssaf, Dares, Insee

# Forte hausse des besoins de main d'œuvre dans le tertiaire marchand et la construction

**Evolution de la contribution de l'intérim et de l'emploi hors intérim à l'emploi salarié, dans les Bouches-du-Rhône**  
(en nombre, entre le T1 2019 et le T2 2019)



**Note** : données arrondies provisoires, corrigées des variations saisonnières ; l'addition des quatre sous-secteurs d'activité ne correspond pas au total de l'emploi salarié, car le secteur *Agriculture, sylviculture et pêche* qui représente 1 % de l'emploi salarié total n'est pas représenté

**Champ** : emploi salarié en fin de trimestre

**Sources** : Insee, estimations d'emploi ; estimations trimestrielles Acoiss-Urssaf, Dares, Insee

# Les effectifs se stabilisent dans l'industrie et le tertiaire non marchand

## Emploi salarié dans les Bouches-du-Rhône, avec intérim réaffecté au secteur d'activité employeur

	Emploi salarié avec intérim réaffecté (en nombre)			Variation (en %)	
	2019T2	2019T1	2018T2	trimestrielle	annuelle
Agriculture, sylviculture et pêche	7 317	7 196	7 221	+1,7	+1,3
Industrie	82 733	82 775	82 525	-0,1	+0,3
Construction	49 992	49 240	47 313	+1,5	+5,7
Tertiaire marchand	407 567	404 801	400 347	+0,7	+1,8
Tertiaire non marchand	273 866	273 914	275 347	-0,0	-0,5
<b>Ensemble</b>	<b>821 475</b>	<b>817 926</b>	<b>812 752</b>	<b>+0,4</b>	<b>+1,1</b>

**Note** : données provisoires, corrigées des variations saisonnières

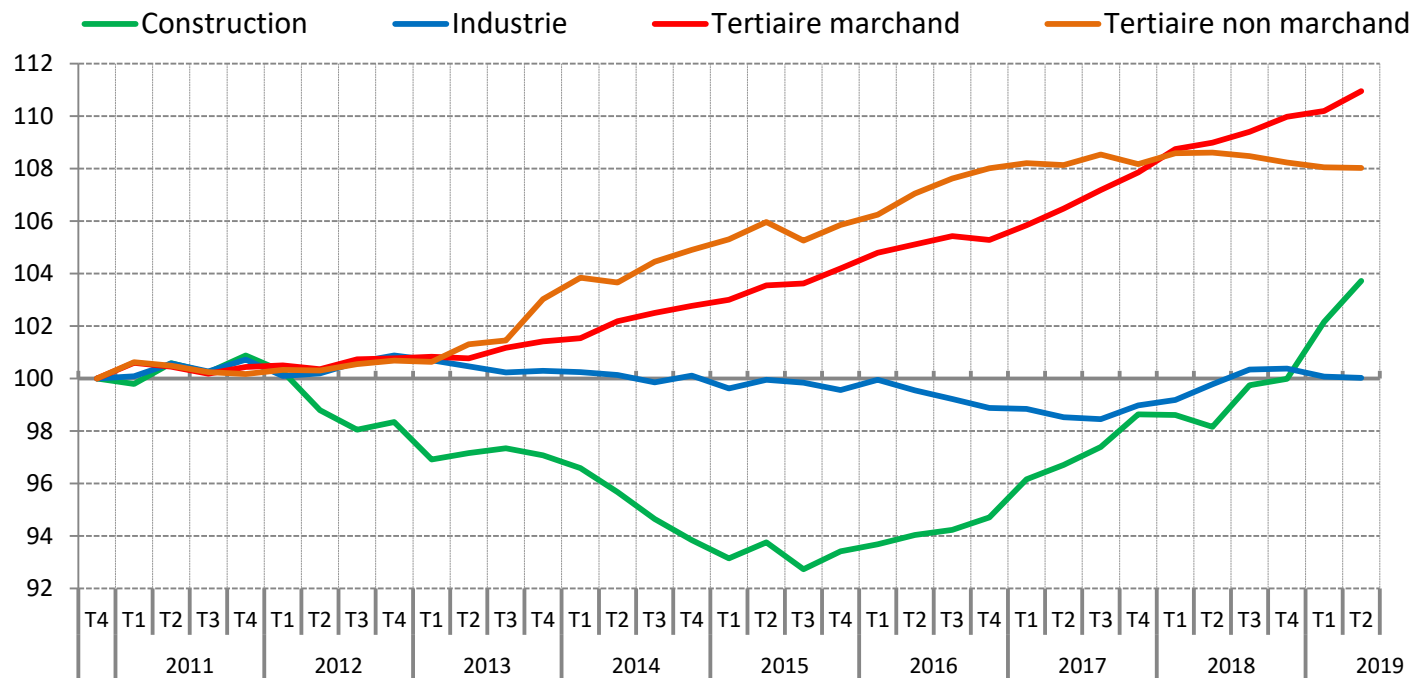
**Champ** : emploi salarié en fin de trimestre

**Sources** : Insee, estimations d'emploi ; estimations trimestrielles Acoess-Urssaf, Dares, Insee

# La construction, encore très dynamique ce trimestre

## Evolution trimestrielle de l'emploi salarié dans les Bouches-du-Rhône, avec intérim réaffecté au secteur d'activité employeur

(en indice base 100 au 4<sup>e</sup> trimestre 2010)



**Note :** données provisoires, corrigées des variations saisonnières

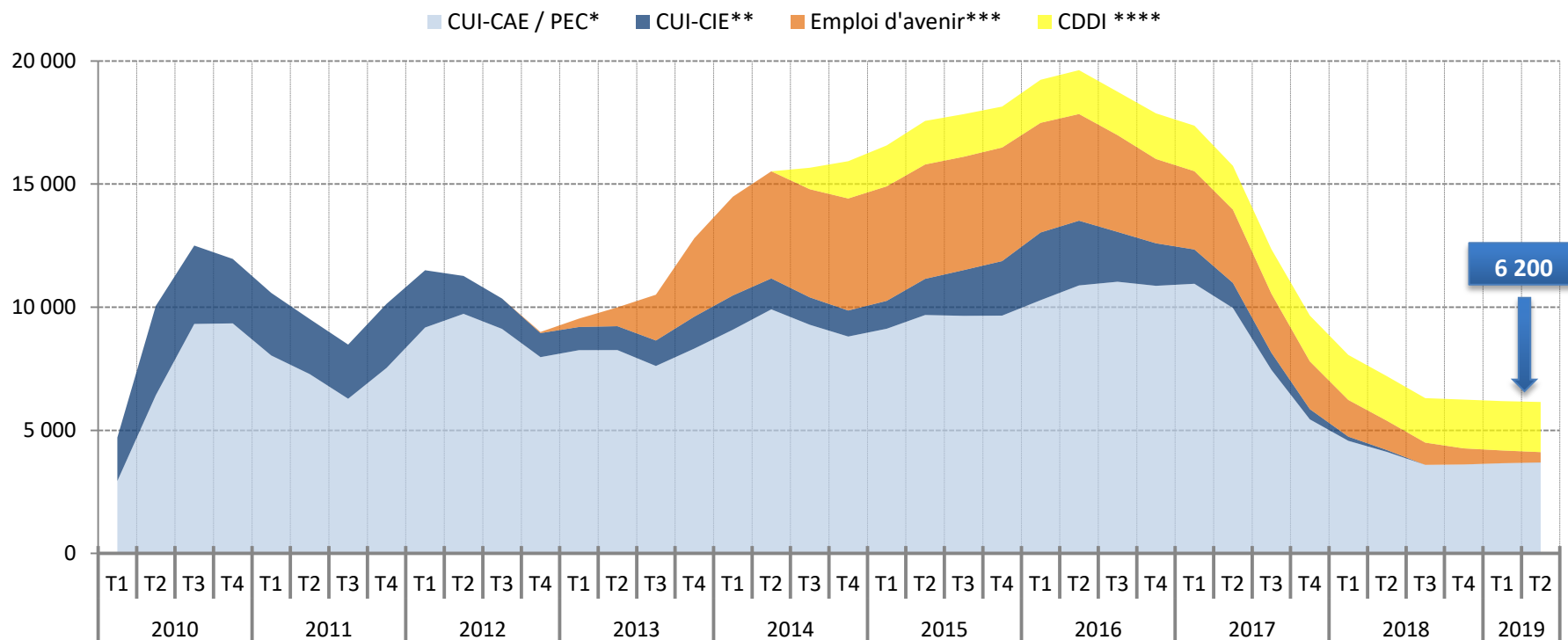
**Champ :** emploi salarié en fin de trimestre

**Sources :** Insee, estimations d'emploi ; estimations trimestrielles Acooss-Urssaf, Dares, Insee

# Le nombre de contrats aidés ne recule presque plus

## Stock de bénéficiaires des principaux contrats aidés, dans les Bouches-du-Rhône

(données brutes, en nombre)



\* A partir de janvier 2018, les CUI-CAE sont transformés en Parcours emploi compétences (PEC). Il n'y a ainsi plus d'embauches en CUI-CAE.

\*\* Depuis janvier 2018, le recours aux CUI-CIE n'est plus autorisé, sauf pour les Drom et les Conseils départementaux qui les financent entièrement.

\*\*\* Marchands et non marchands. Les Emplois d'avenir ont débuté en novembre 2012. A compter de janvier 2018, le dispositif est mis en extinction. Excepté quelques cas particuliers de reconduction de contrat pour terminer une formation, il n'y a plus de nouveaux bénéficiaires.

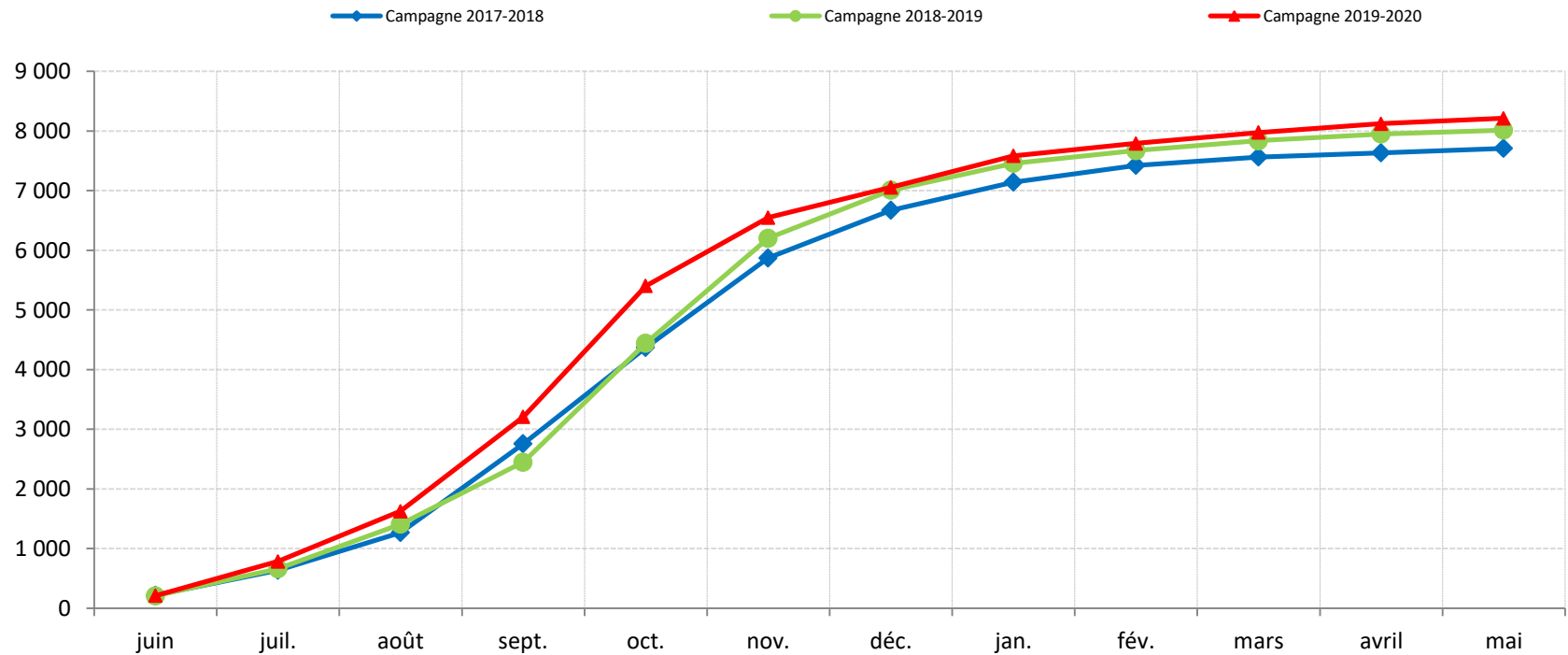
\*\*\*\* Marchands et non marchands. Depuis juillet 2014, les Ateliers et chantiers d'insertion (ACI) doivent recruter leurs salariés en CDDI.

**Note :** données arrondies en fin de trimestre, provisoires

**Source :** ASP - Traitements : Dares

# Une hausse de l'apprentissage moins marquée que dans les autres départements de la région

Contrats d'apprentissage enregistrés dans les Bouches-du-Rhône  
(données brutes, en nombre)



**Note :** données cumulées, provisoires

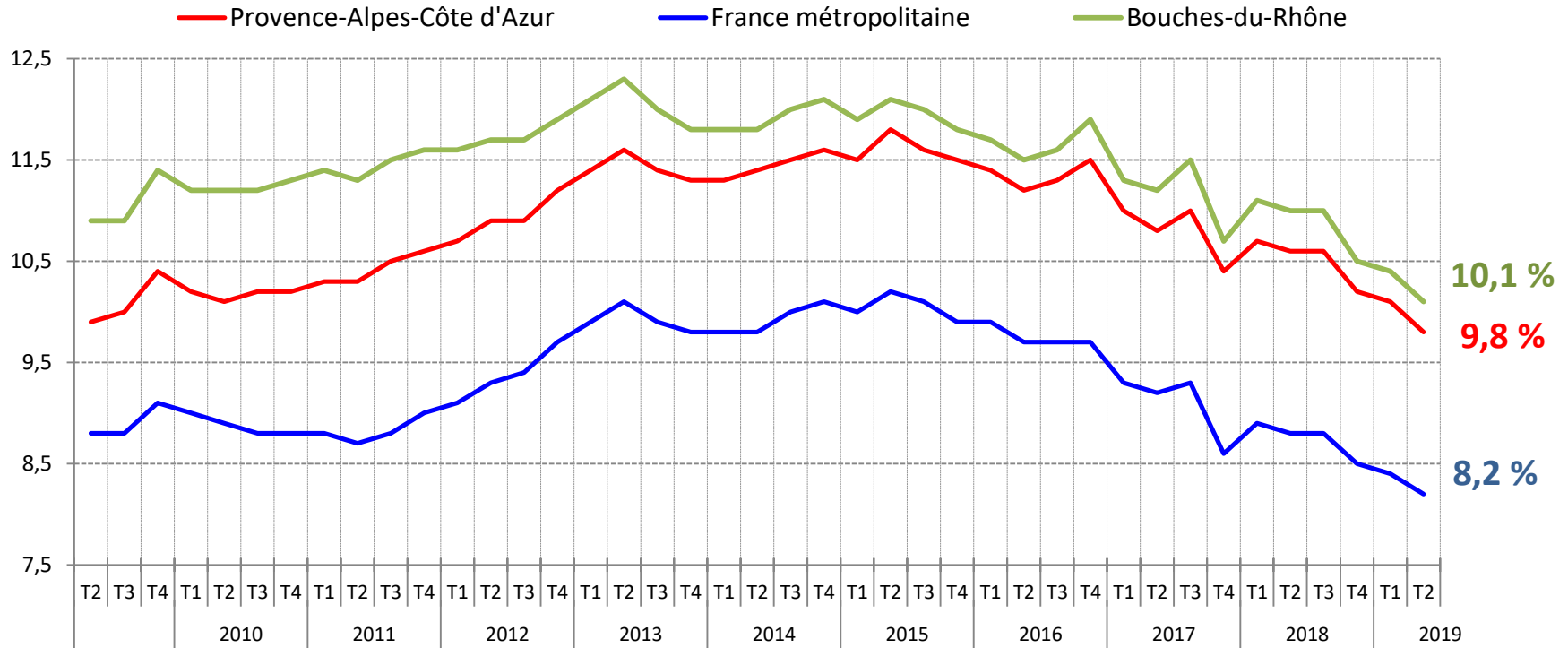
**Champ :** hors apprentis du secteur public

**Sources :** Chambres consulaires, Direccte Paca - **Traitements :** Dares



# La baisse du taux de chômage se poursuit

## Taux de chômage dans les Bouches-du-Rhône (en %)



**Note :** données trimestrielles provisoires, corrigées des variations saisonnières ; estimation à +/- 0,3 point près du niveau du taux de chômage national et de son évolution d'un trimestre à l'autre

**Source :** Insee, *taux de chômage au sens du BIT (national) et taux de chômage localisés (régional et départementaux) et départementaux)*

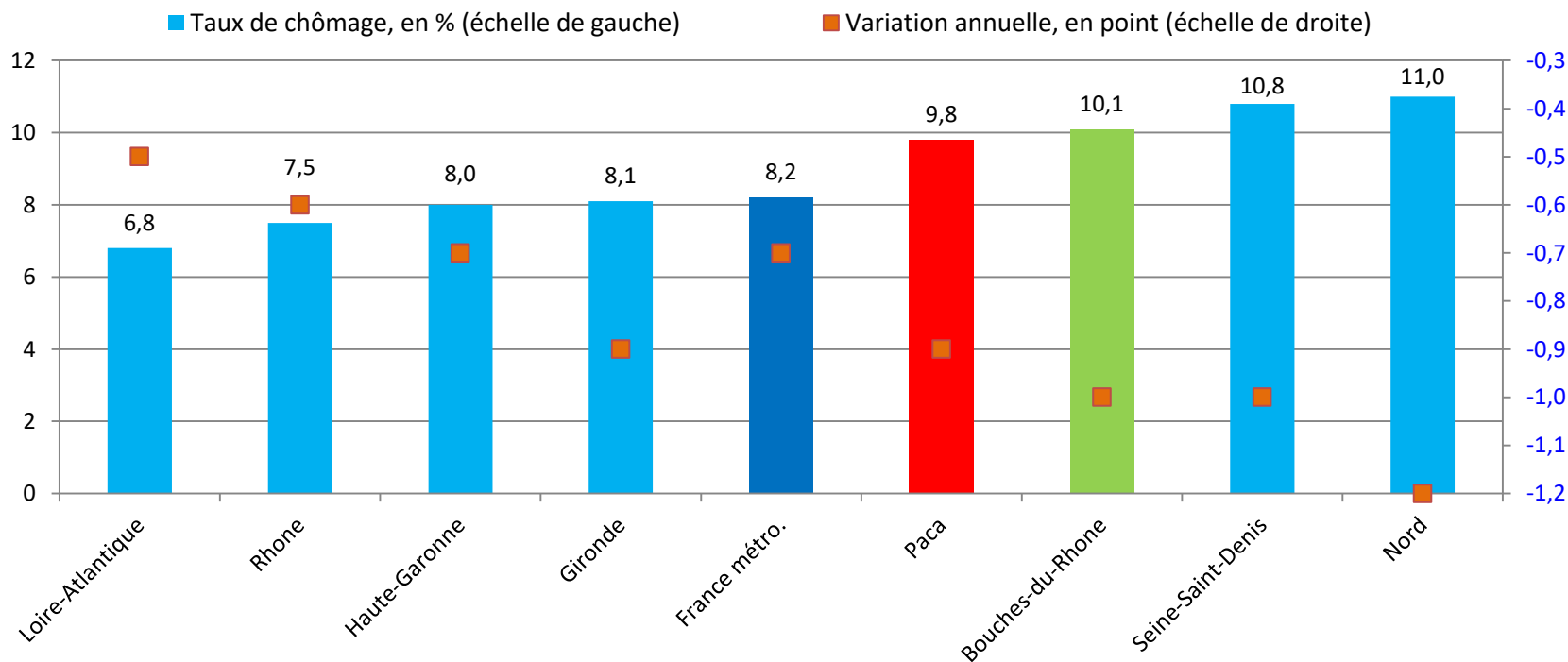


**Direccte**   
PROVENCE-ALPES-CÔTE D'AZUR



# Un taux de chômage qui reste néanmoins supérieur à la plupart des départements comparables

## Taux de chômage localisés dans les départements comparables\* au T2 2019



\* Pour évaluer la comparabilité avec Bouches-du-Rhône, les critères retenus sont le nombre total d'emplois (salariés et non salariés) du département, ainsi qu'une structurelle sectorielle proche

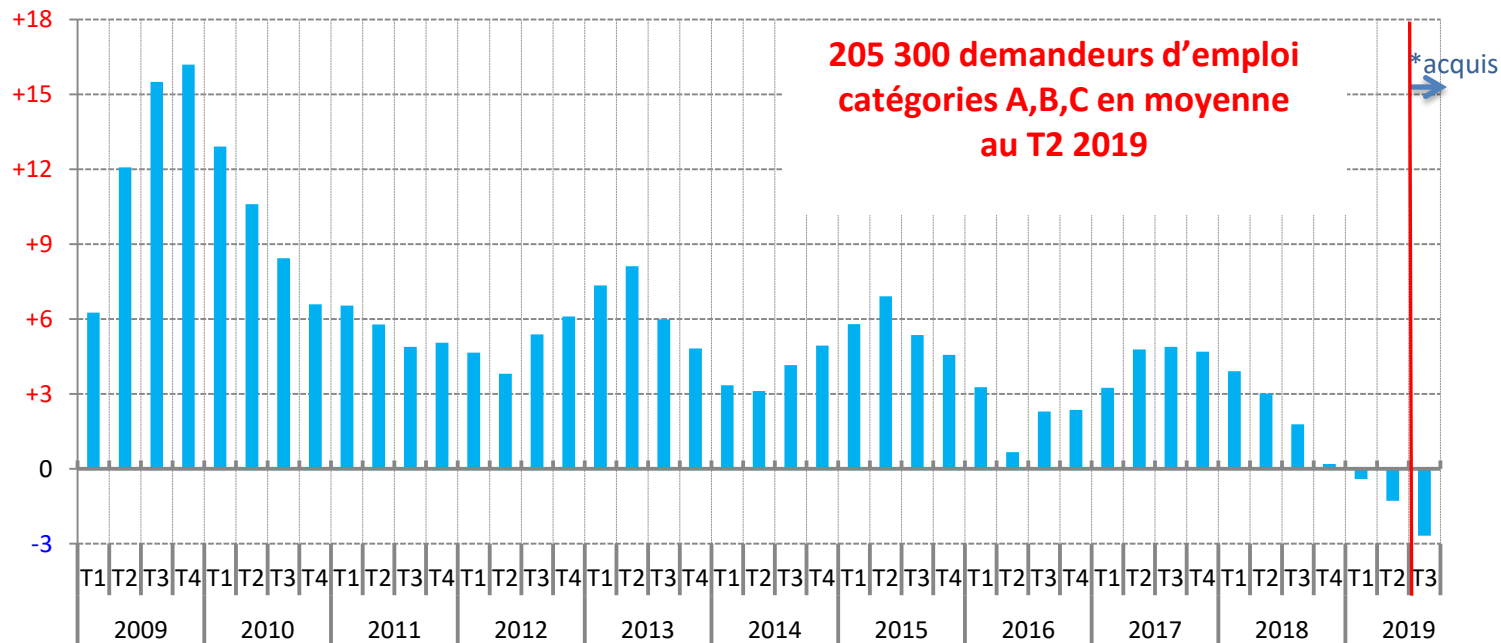
**Note** : données trimestrielles provisoires, corrigées des variations saisonnières ; estimation à +/- 0,3 point près du niveau du taux de chômage national et de son évolution d'un trimestre à l'autre

**Source** : Insee, taux de chômage au sens du BIT (national) et taux de chômage localisés (régional et départementaux)

# Poursuite de la baisse annuelle de la demande d'emploi

## Evolution annuelle du nombre moyen de demandeurs d'emploi de catégories A, B, C, dans les Bouches-du-Rhône

(données CVS-CJO, en %)



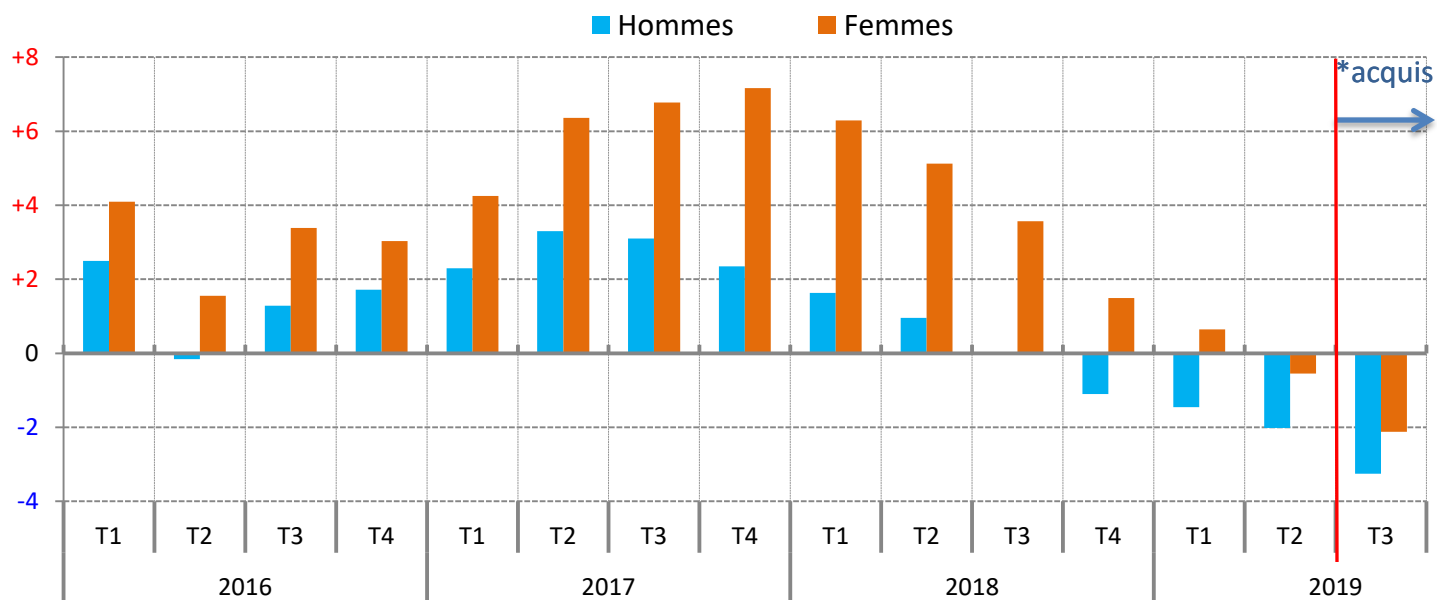
\* Les deux premiers mois du dernier trimestre étant connu, l'acquis de croissance correspond à la variation qui serait obtenue si le nombre de demandeurs d'emploi ne variait pas entre le 2e mois et le 3e mois du trimestre.

**Note :** données corrigées des variations saisonnières et des jours ouvrables

**Source :** Pôle emploi, Dares (STMT) - Calculs des CVS-CJO : Dares

# La demande d'emploi des femmes recule en rythme annuel pour la 1<sup>ère</sup> fois depuis fin 2008

Evolution annuelle du nombre moyen de demandeurs d'emploi de catégories A, B, C, par sexe, dans les Bouches-du-Rhône  
(données CVS-CJO, en %)



\* Les deux premiers mois du dernier trimestre étant connu, l'acquis de croissance correspond à la variation qui serait obtenue si le nombre de demandeurs d'emploi ne variait pas entre le 2e mois et le 3e mois du trimestre.

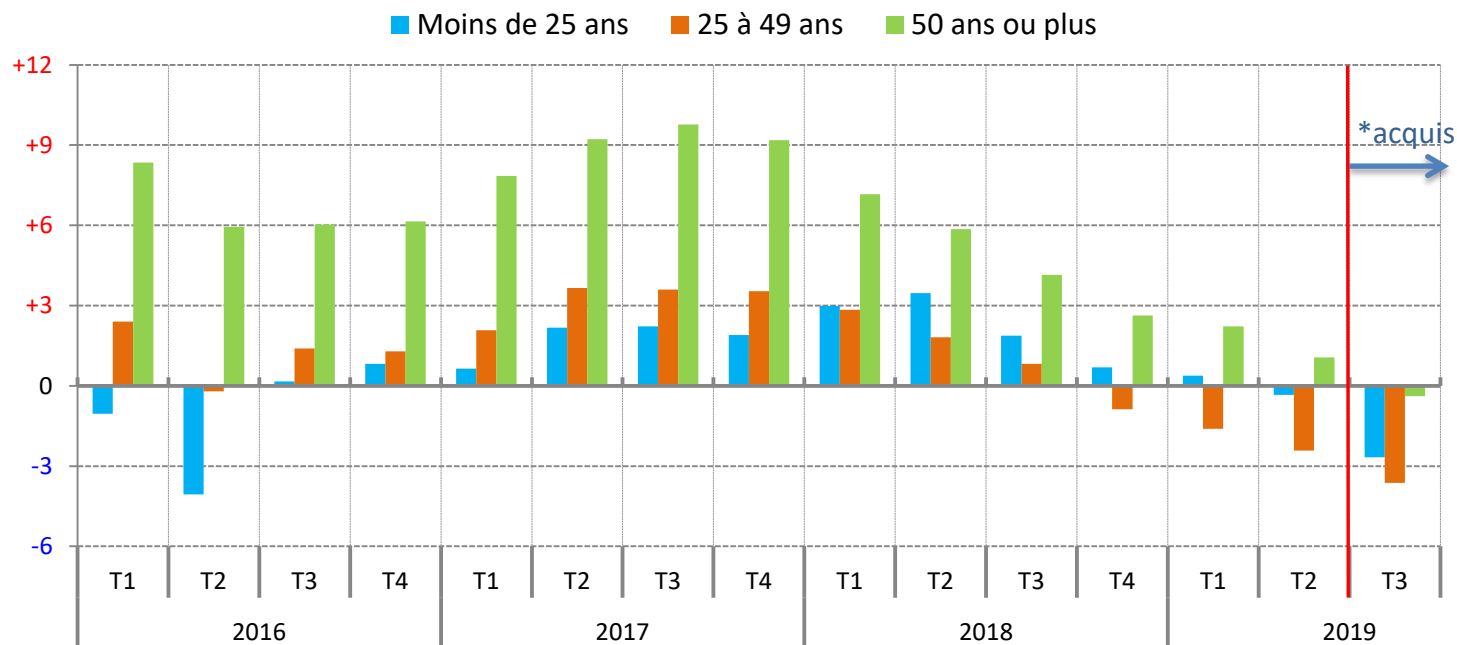
**Note** : données corrigées des variations saisonnières et des jours ouvrables

**Source** : Pôle emploi, Dares (STMT) - Calculs des CVS-CJO : Dares

# Repli chez les jeunes et les 25-49 ans, décélération chez les 50 ans ou plus

## Evolution annuelle du nombre moyen de demandeurs d'emploi de catégories A, B, C, par âge, dans les Bouches-du-Rhône

(données CVS-CJO, en %)



\* Les deux premiers mois du dernier trimestre étant connu, l'acquis de croissance correspond à la variation qui serait obtenue si le nombre de demandeurs d'emploi ne variait pas entre le 2e mois et le 3e mois du trimestre.

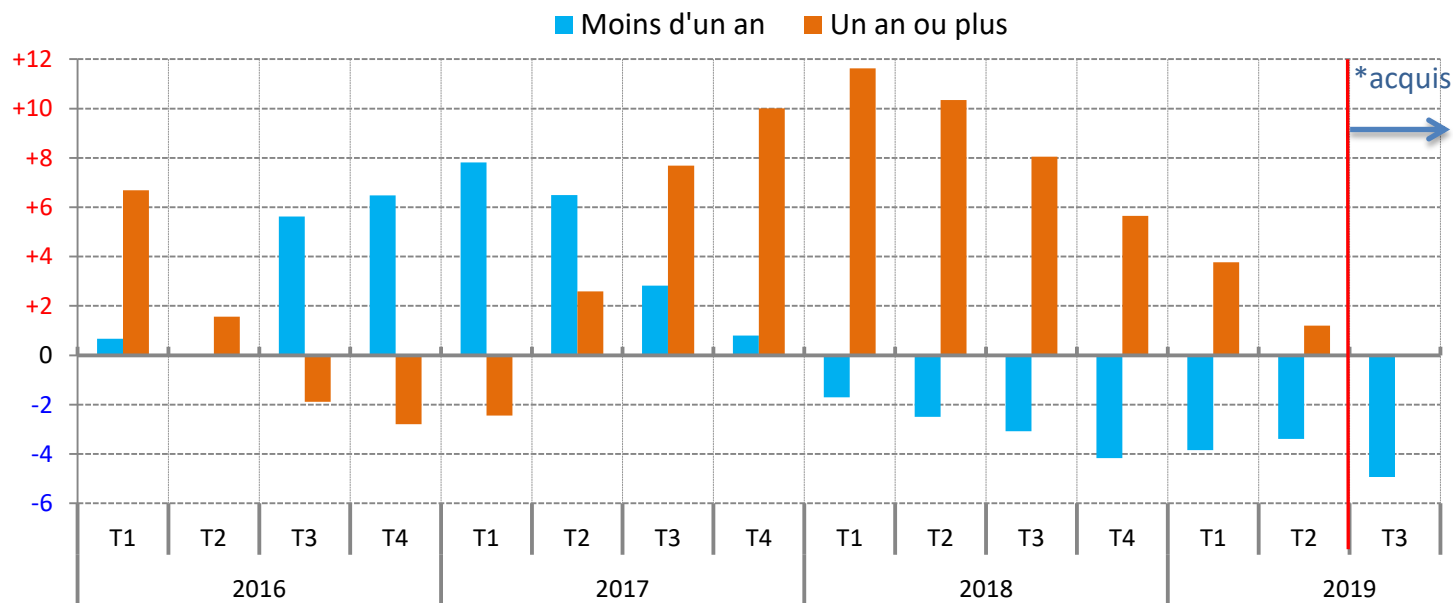
**Note** : données corrigées des variations saisonnières et des jours ouvrables

**Source** : Pôle emploi, Dares (STMT) - Calculs des CVS-CJO : Dares

# La demande d'emploi poursuit sa baisse chez les inscrits depuis moins d'1 an et son ralentissement chez les 1 an ou plus

## Evolution annuelle du nombre moyen de demandeurs d'emploi de catégories A, B, C, par ancienneté d'inscription, dans les Bouches-du-Rhône

(données CVS-CJO, en %)



\* Les deux premiers mois du dernier trimestre étant connu, l'acquis de croissance correspond à la variation qui serait obtenue si le nombre de demandeurs d'emploi ne variait pas entre le 2e mois et le 3e mois du trimestre.

**Note** : données corrigées des variations saisonnières et des jours ouvrables

**Source** : Pôle emploi, Dares (STMT) - Calculs des CVS-CJO : Dares

## Pour en savoir plus

---

La **Note de conjoncture** de la Direccte Paca :

<http://paca.direccte.gouv.fr/Les-publications-periodiques-9124>

Retrouvez tous nos indicateurs dans le **Tableau de bord des indicateurs clés**

en téléchargement sur le site de la Direccte Provence-Alpes-Côte d'Azur :

<http://paca.direccte.gouv.fr/Les-indicateurs-cles-de-la-Direccte-Paca>