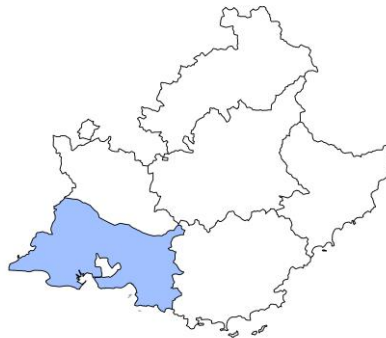


La situation conjoncturelle au 3^{ème} trimestre 2019 dans les Bouches-du-Rhône

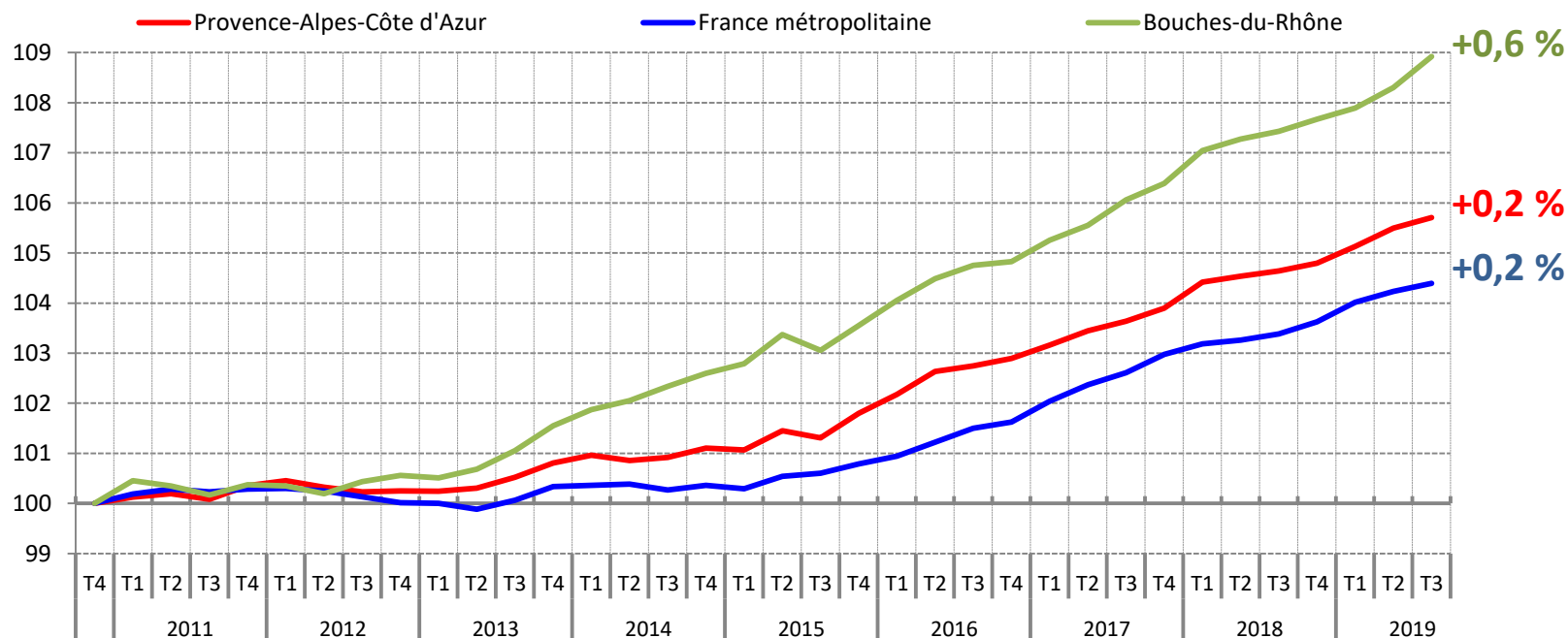


Nouvelle accélération de l'emploi salarié au 3^e trimestre 2019

Evolution trimestrielle de l'emploi salarié dans les Bouches-du-Rhône

(en indice base 100 au 4^e trimestre 2010)

Au T3 2019 :



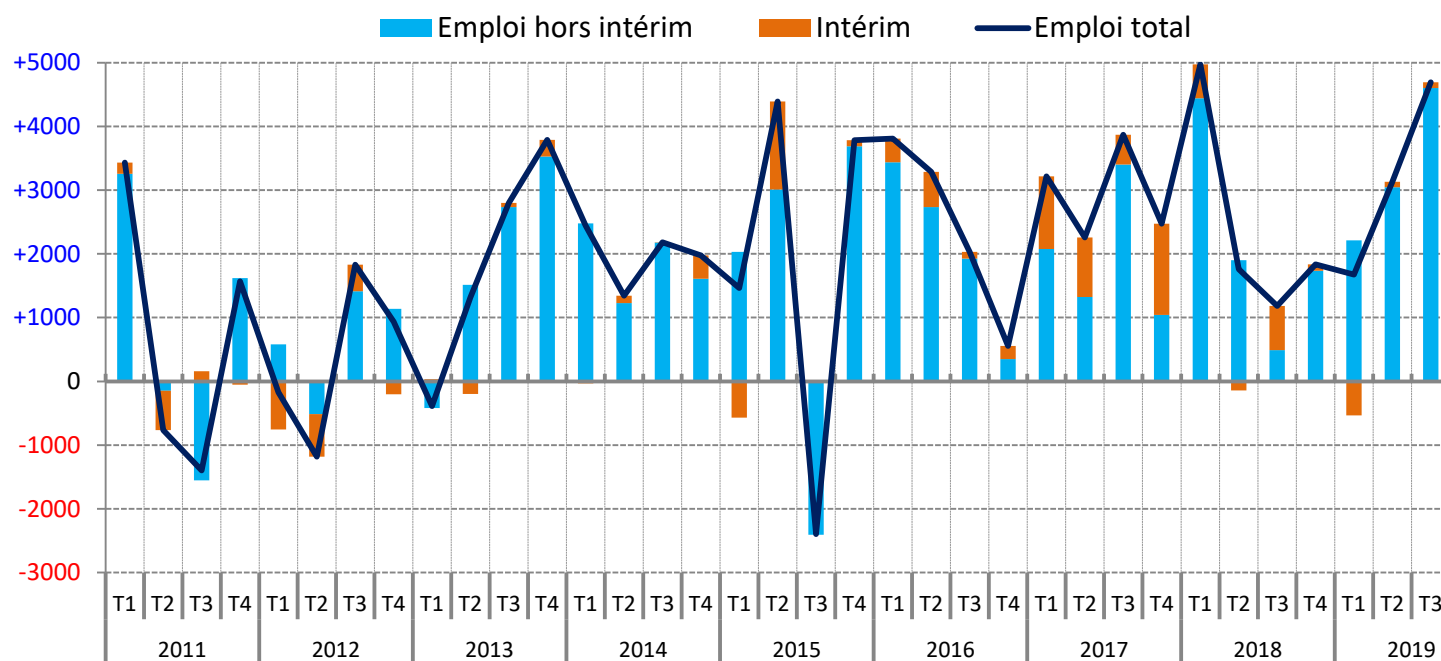
Note : données provisoires, corrigées des variations saisonnières

Champ : emploi salarié en fin de trimestre

Sources : Insee, estimations d'emploi ; estimations trimestrielles Acoess-Urssaf, Dares, Insee

Une accélération portée par l'emploi hors intérim...

**Contribution de l'emploi hors intérim et de l'intérim
à l'évolution trimestrielle de l'emploi salarié, dans les Bouches-du-Rhône**
(données CVS, en nombre)



Au T3 2019 :

**+4 600
emplois hors
intérim**

**+90
intérimaires**

Note : données provisoires, corrigées des variations saisonnières

Champ : emploi salarié en fin de trimestre

Sources : Insee, estimations d'emploi ; estimations trimestrielles Acoiss-Urssaf, Dares, Insee

... et tirée notamment par le tertiaire non marchand

Emploi salarié dans les Bouches-du-Rhône, avec intérim réaffecté au secteur d'activité employeur

	Emploi salarié avec intérim réaffecté (en nombre)			Variation (en %)	
	2019T3	2019T2	2018T3	trimestrielle	annuelle
Agriculture, sylviculture et pêche	7 087	7 109	7 089	-0,3	-0,0
Industrie	83 037	82 844	83 022	+0,2	+0,0
Construction	50 117	49 939	48 152	+0,4	+4,1
Tertiaire marchand	408 919	406 904	401 591	+0,5	+1,8
Tertiaire non marchand	277 333	275 004	275 299	+0,8	+0,7
Ensemble	826 492	821 799	815 153	+0,6	+1,4

Note : données provisoires, corrigées des variations saisonnières

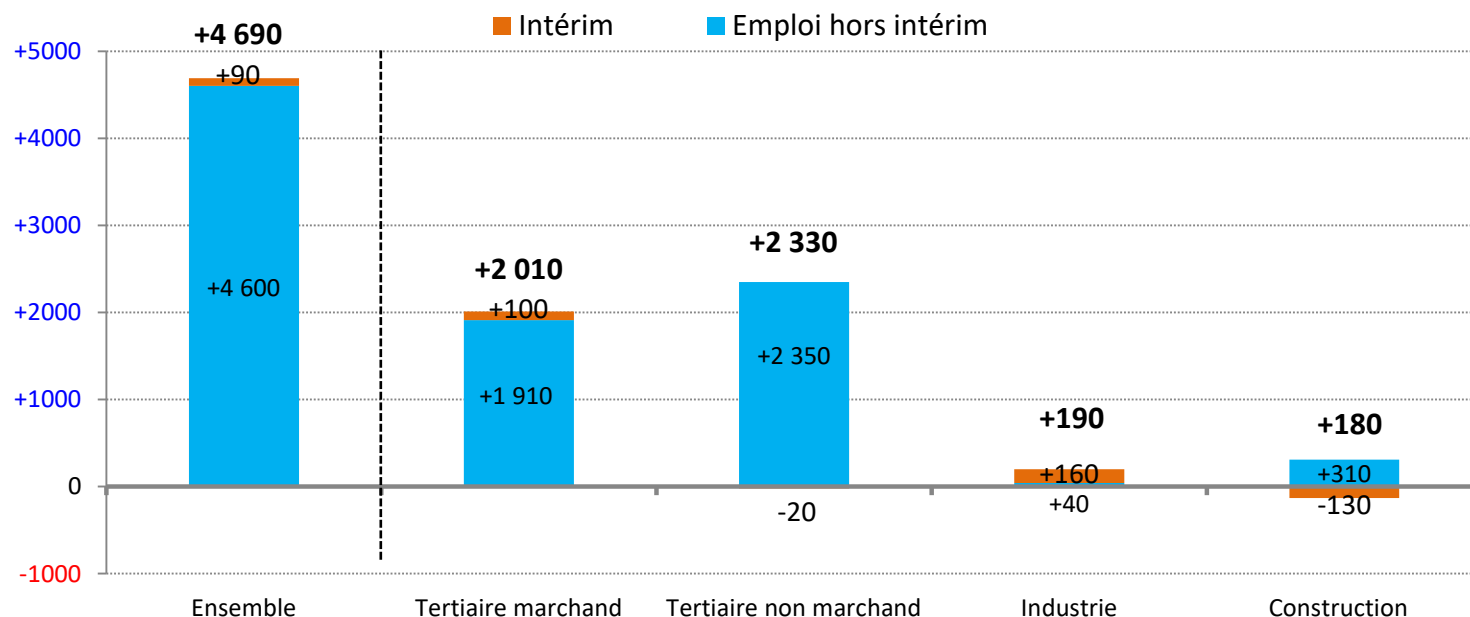
Champ : emploi salarié en fin de trimestre

Sources : Insee, estimations d'emploi ; estimations trimestrielles Acof-Urssaf, Dares, Insee

Au global, le tertiaire est le principal moteur de la croissance ce trimestre

Evolution de la contribution de l'intérim et de l'emploi hors intérim à l'emploi salarié, dans les Bouches-du-Rhône

(en nombre, entre le T2 2019 et le T3 2019)



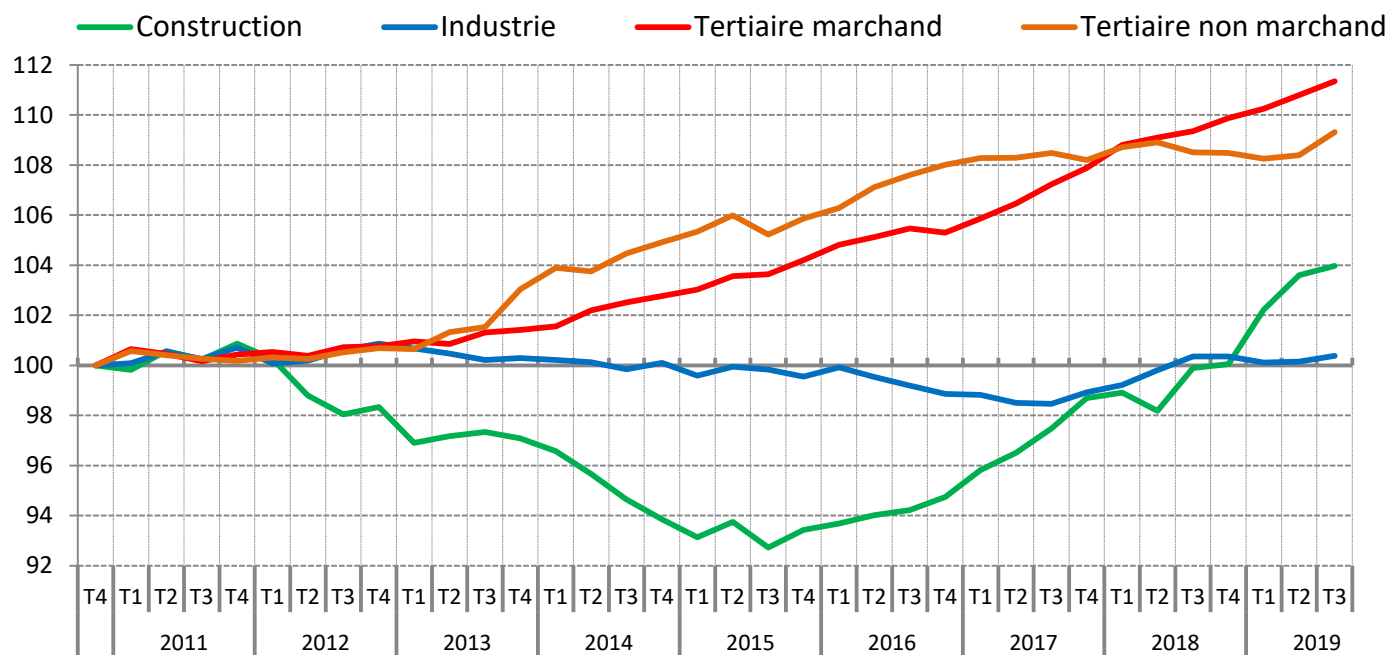
Note : données arrondies provisoires, corrigées des variations saisonnières ; l'addition des quatre sous-secteurs d'activité ne correspond pas au total de l'emploi salarié, car le secteur *Agriculture, sylviculture et pêche* qui représente 1 % de l'emploi salarié total n'est pas représenté

Champ : emploi salarié en fin de trimestre

Sources : Insee, estimations d'emploi ; estimations trimestrielles Acoess-Urssaf, Dares, Insee

Les effectifs progressent peu dans l'industrie et ralentissent fortement dans la construction

Evolution trimestrielle de l'emploi salarié dans les Bouches-du-Rhône,
avec intérim réaffecté au secteur d'activité employeur
(en indice base 100 au 4^e trimestre 2010)



Note : données provisoires, corrigées des variations saisonnières

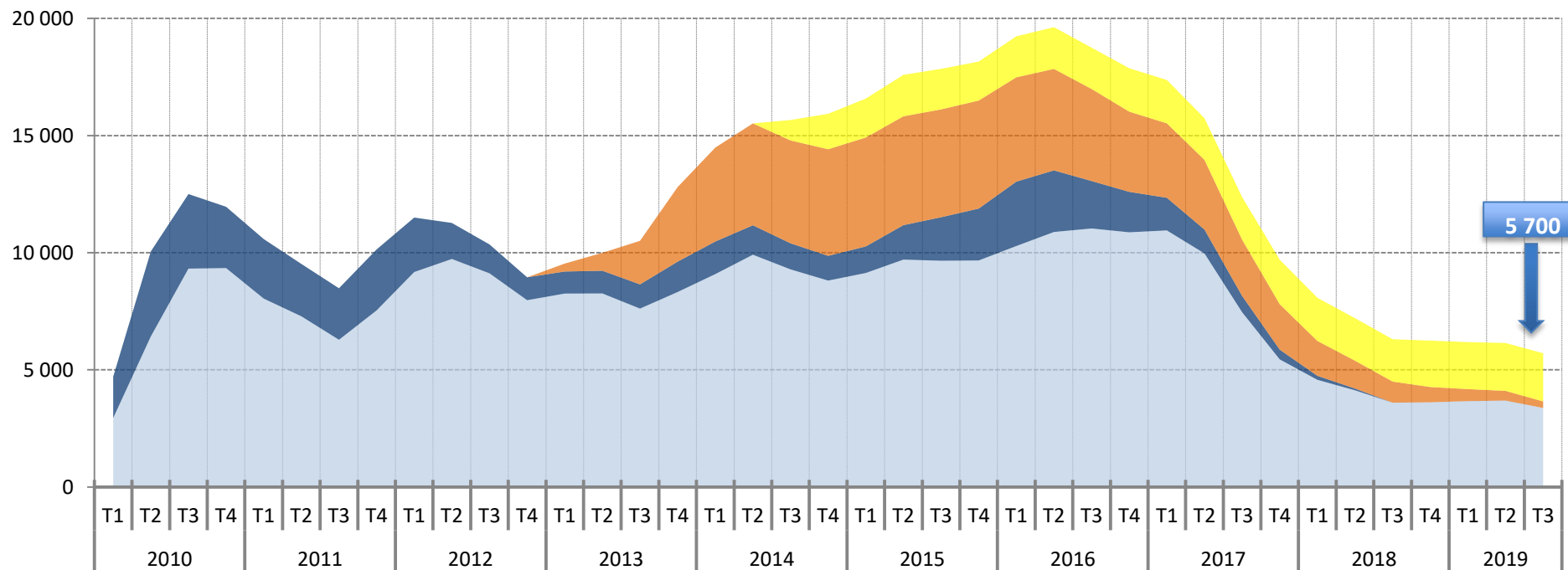
Champ : emploi salarié en fin de trimestre

Sources : Insee, estimations d'emploi ; estimations trimestrielles Acoiss-Urssaf, Dares, Insee

Le nombre de contrats aidés repart à la baisse

Stock de bénéficiaires des principaux contrats aidés, dans les Bouches-du-Rhône (données brutes, en nombre)

■ CUI-CAE / PEC* ■ CUI-CIE** ■ Emploi d'avenir*** ■ CDDI ****



* A partir de janvier 2018, les CUI-CAE sont transformés en Parcours emploi compétences (PEC). Il n'y a ainsi plus d'embauches en CUI-CAE.

** Depuis janvier 2018, le recours aux CUI-CIE n'est plus autorisé, sauf pour les Drom et les Conseils départementaux qui les financent entièrement.

*** Marchands et non marchands. Les Emplois d'avenir ont débuté en novembre 2012. A compter de janvier 2018, le dispositif est mis en extinction. Excepté quelques cas particuliers de reconduction de contrat pour terminer une formation, il n'y a plus de nouveaux bénéficiaires.

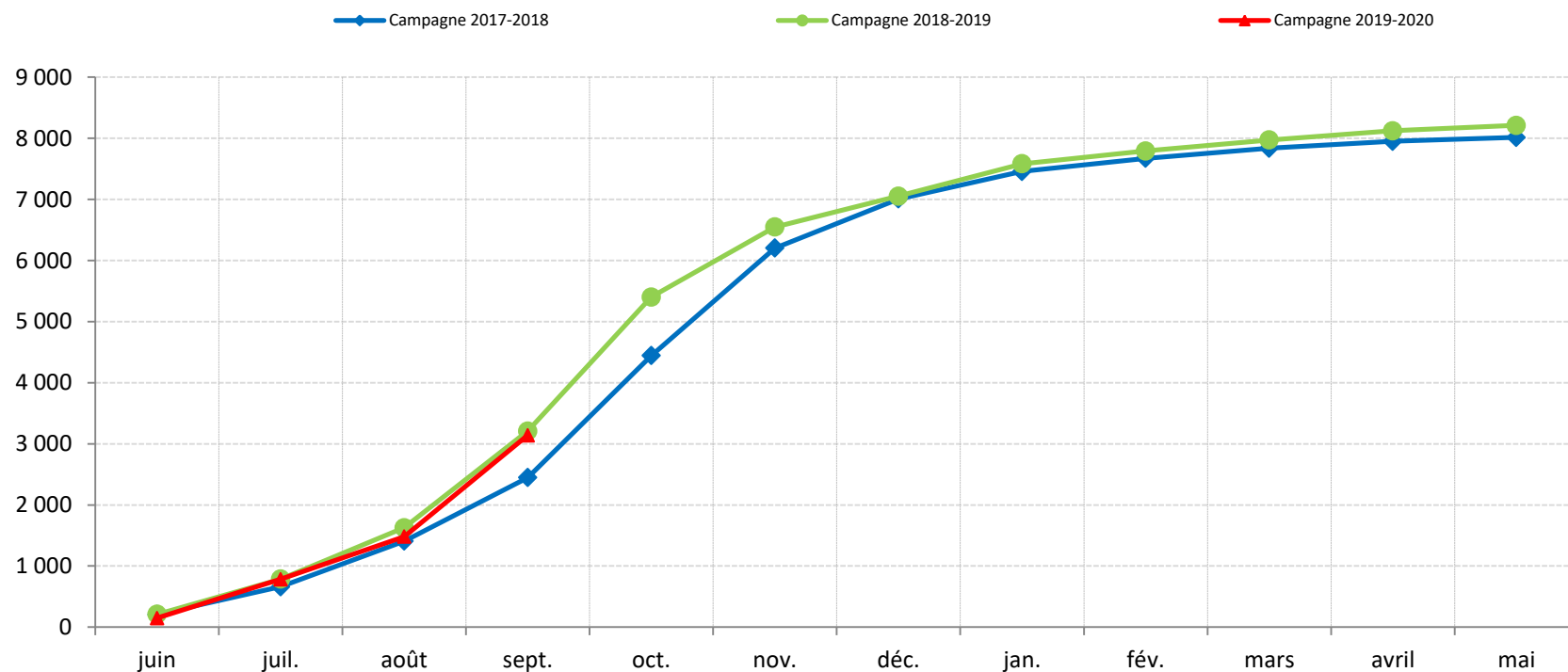
**** Marchands et non marchands. Depuis juillet 2014, les Ateliers et chantiers d'insertion (ACI) doivent recruter leurs salariés en CDDI.

Note : données arrondies en fin de trimestre, provisoires

Source : ASP - Traitements : Dares

Léger recul de l'apprentissage en ce début de campagne

Contrats d'apprentissage enregistrés dans les Bouches-du-Rhône (données brutes, en nombre)



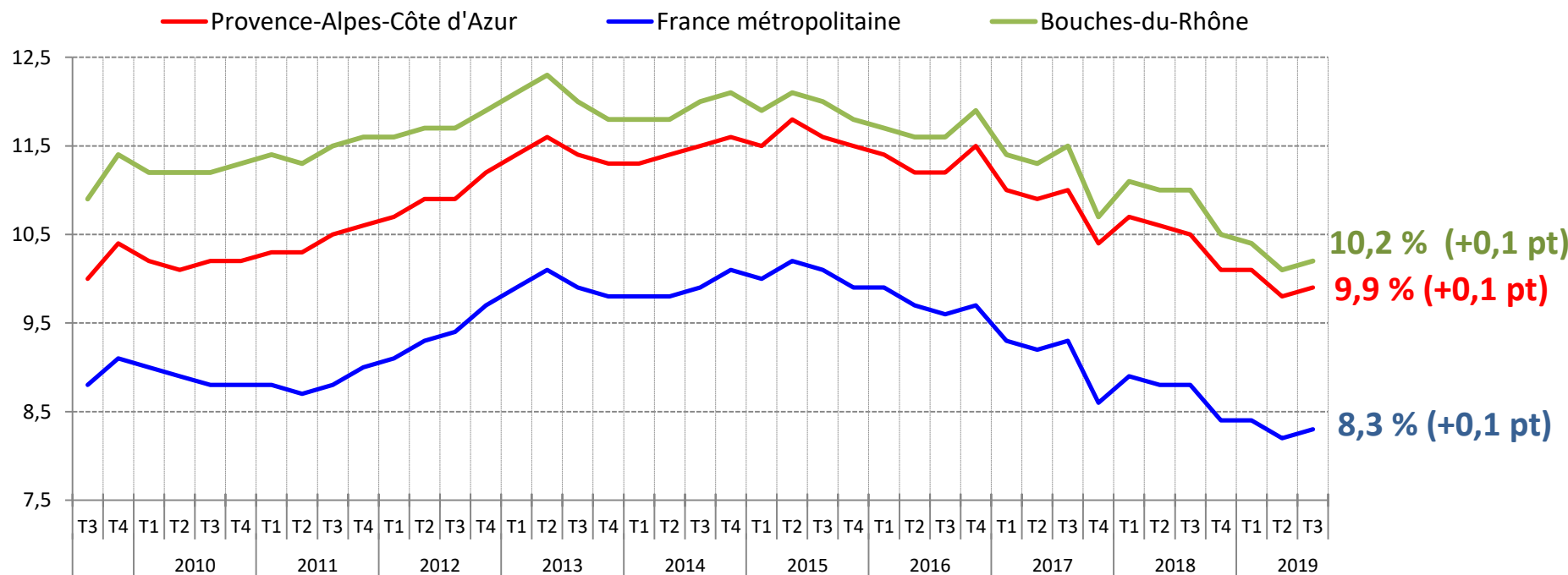
Note : données cumulées, provisoires

Champ : hors apprentis du secteur public

Sources : Chambres consulaires, Direccte Paca - **Traitements :** Dares

Très légère remontée du taux de chômage, comme en région

Taux de chômage dans les Bouches-du-Rhône (en %)

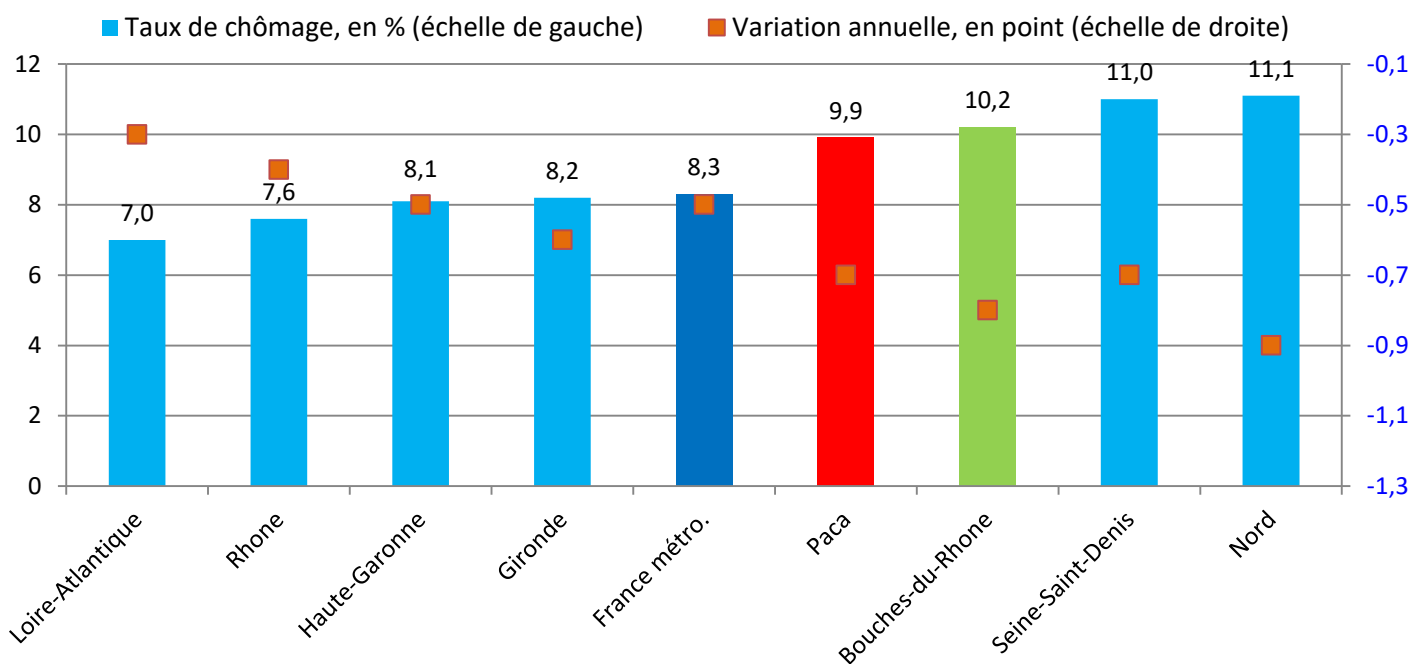


Note : données trimestrielles provisoires, corrigées des variations saisonnières ; estimation à +/- 0,3 point près du niveau du taux de chômage national et de son évolution d'un trimestre à l'autre

Source : Insee, taux de chômage au sens du BIT (national) et taux de chômage localisés (régional et départementaux) et départementaux)

Un taux de chômage qui reste supérieur à la plupart des départements comparables

Taux de chômage localisés dans les départements comparables* au T3 2019



* Pour évaluer la comparabilité avec Bouches-du-Rhône, les critères retenus sont le nombre total d'emplois (salariés et non salariés) du département, ainsi qu'une structurelle sectorielle proche

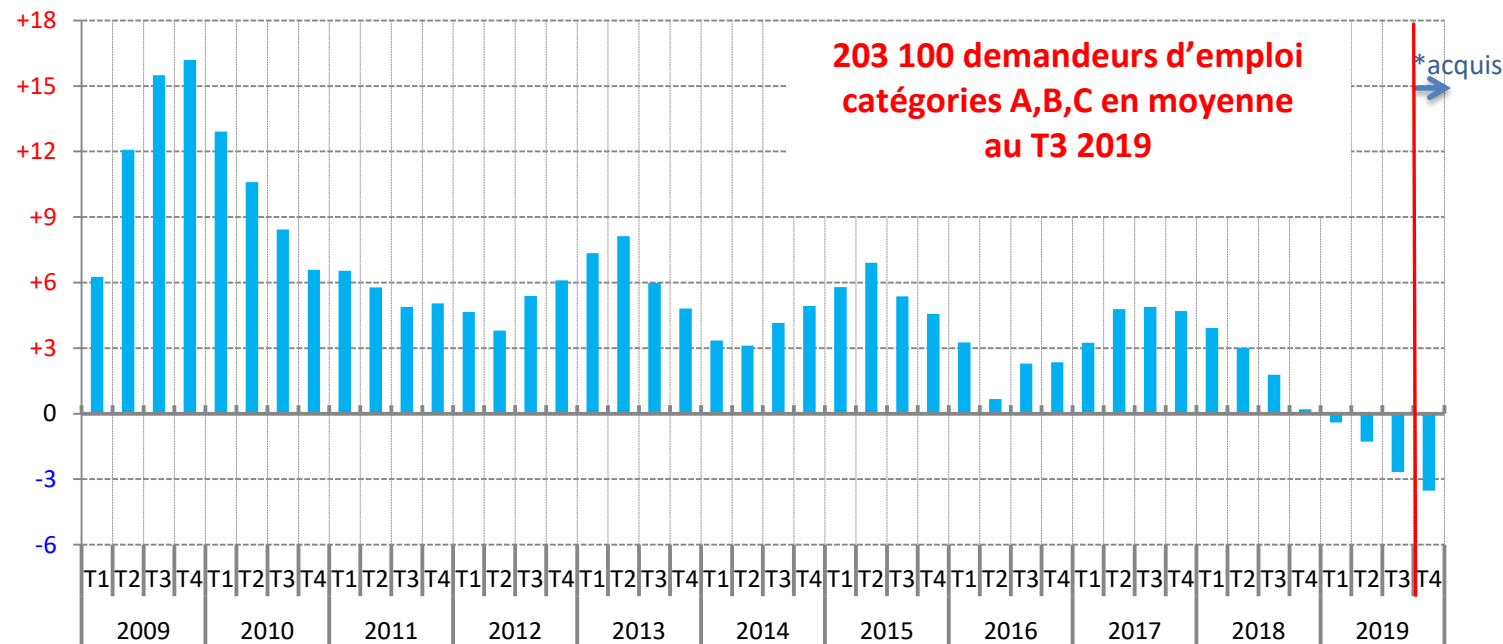
Note : données trimestrielles provisoires, corrigées des variations saisonnières ; estimation à +/- 0,3 point près du niveau du taux de chômage national et de son évolution d'un trimestre à l'autre

Source : Insee, taux de chômage au sens du BIT (national) et taux de chômage localisés (régional et départementaux)

Poursuite de la baisse annuelle de la demande d'emploi au 3^e trimestre 2019

Evolution annuelle du nombre moyen de demandeurs d'emploi de catégories A, B, C, dans les Bouches-du-Rhône

(données CVS-CJO, en %)



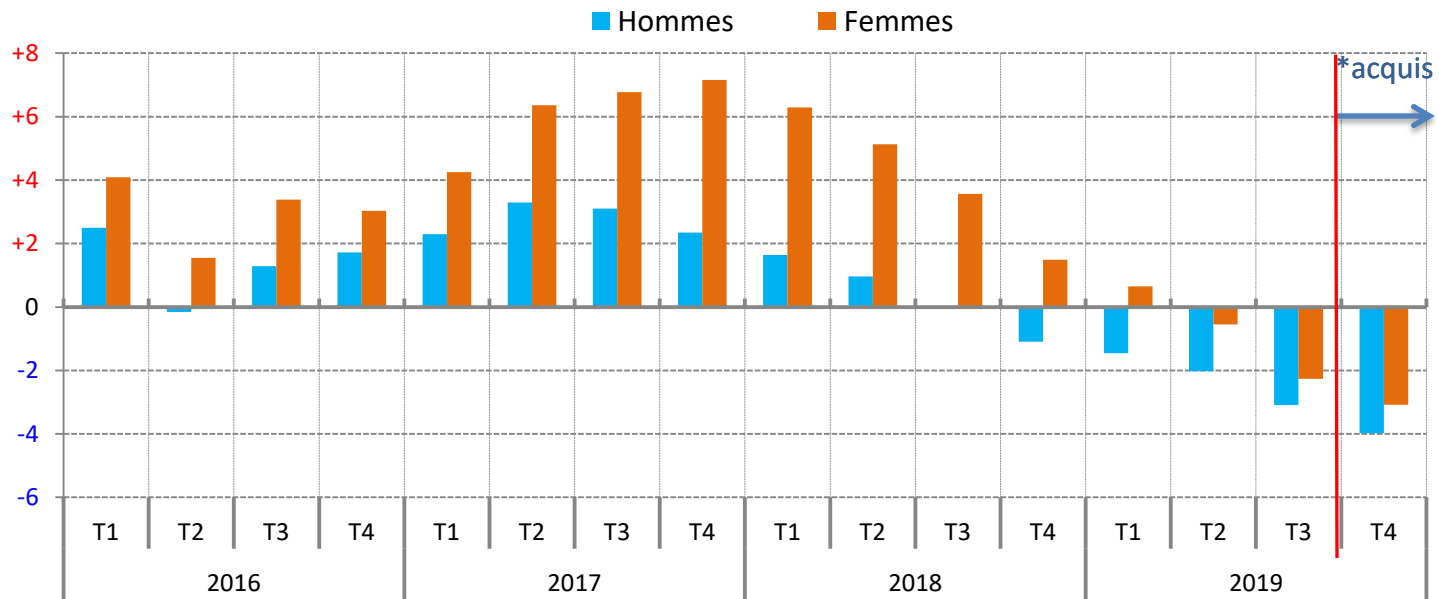
* Les deux premiers mois du dernier trimestre étant connu, l'acquis de croissance correspond à la variation qui serait obtenue si le nombre de demandeurs d'emploi ne variait pas entre le 2e mois et le 3e mois du trimestre.

Note : données corrigées des variations saisonnières et des jours ouvrables

Source : Pôle emploi, Dares (STMT) - Calculs des CVS-CJO : Dares

Un recul marqué pour les hommes comme pour les femmes

Evolution annuelle du nombre moyen de demandeurs d'emploi de catégories A, B, C, par sexe, dans les Bouches-du-Rhône
(données CVS-CJO, en %)



* Les deux premiers mois du dernier trimestre étant connu, l'acquis de croissance correspond à la variation qui serait obtenue si le nombre de demandeurs d'emploi ne variait pas entre le 2e mois et le 3e mois du trimestre.

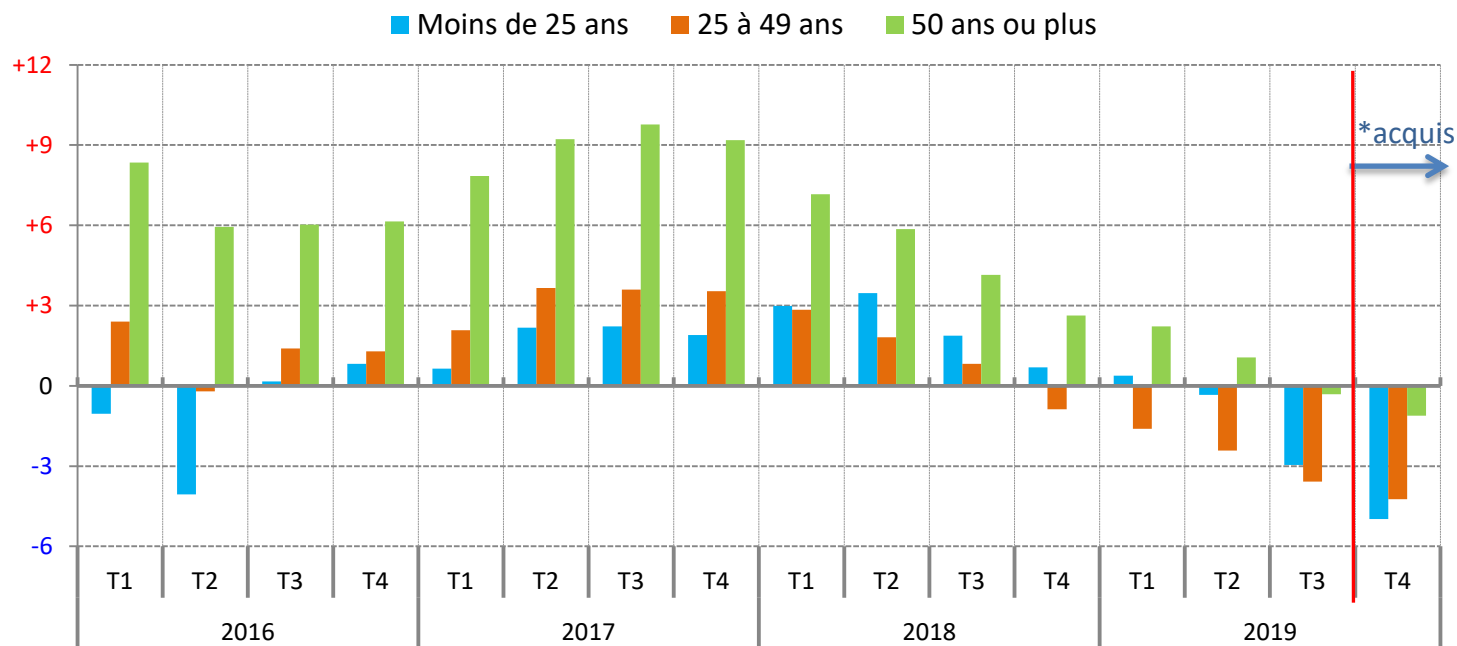
Note : données corrigées des variations saisonnières et des jours ouvrables

Source : Pôle emploi, Dares (STMT) - Calculs des CVS-CJO : Dares

Première baisse annuelle de la demande d'emploi des seniors en 11 ans

Evolution annuelle du nombre moyen de demandeurs d'emploi de catégories A, B, C, par âge, dans les Bouches-du-Rhône

(données CVS-CJO, en %)



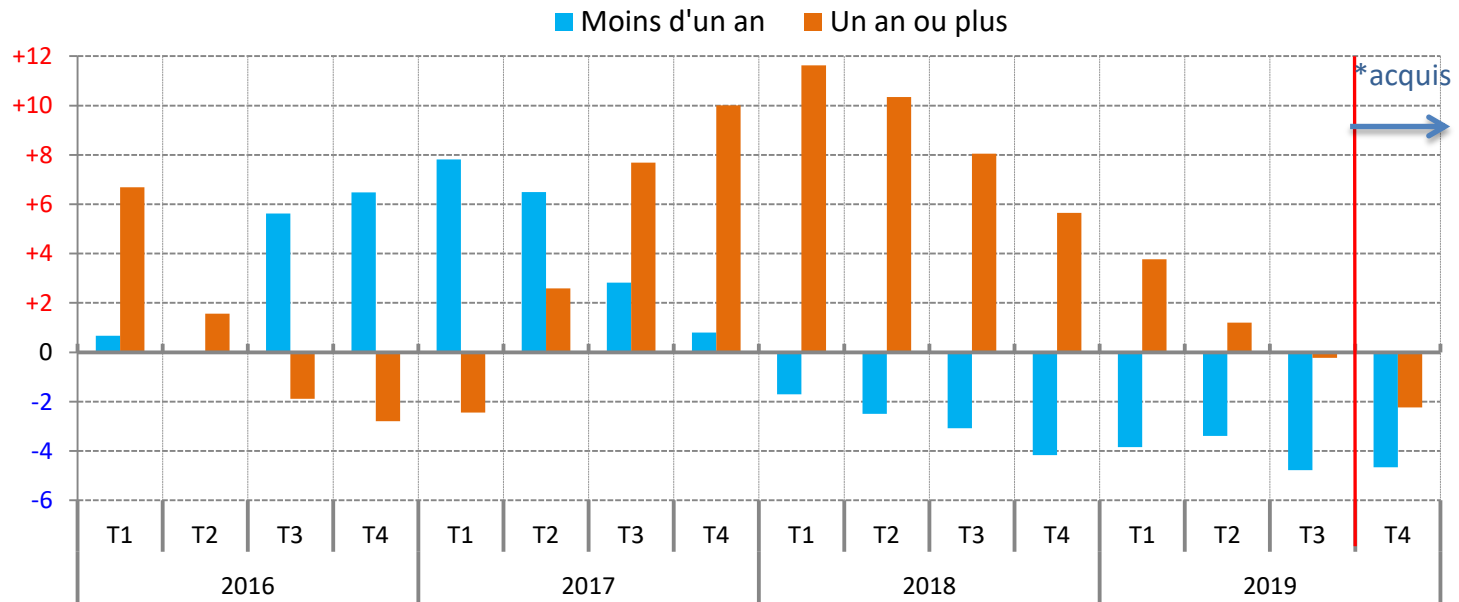
* Les deux premiers mois du dernier trimestre étant connu, l'acquis de croissance correspond à la variation qui serait obtenue si le nombre de demandeurs d'emploi ne variait pas entre le 2e mois et le 3e mois du trimestre.

Note : données corrigées des variations saisonnières et des jours ouvrables

Source : Pôle emploi, Dares (STMT) - Calculs des CVS-CJO : Dares

Nouvelle baisse chez les inscrits depuis moins d'1 an, léger recul chez les 1 an ou plus

Evolution annuelle du nombre moyen de demandeurs d'emploi de catégories A, B, C, par ancienneté d'inscription, dans les Bouches-du-Rhône
(données CVS-CJO, en %)



* Les deux premiers mois du dernier trimestre étant connu, l'acquis de croissance correspond à la variation qui serait obtenue si le nombre de demandeurs d'emploi ne variait pas entre le 2e mois et le 3e mois du trimestre.

Note : données corrigées des variations saisonnières et des jours ouvrables

Source : Pôle emploi, Dares (STMT) - Calculs des CVS-CJO : Dares

Pour en savoir plus

La **Note de conjoncture** de la Direccte Paca :

<http://paca.direccte.gouv.fr/Les-publications-periodiques-9124>

Retrouvez tous nos indicateurs dans le **Tableau de bord des indicateurs clés**

en téléchargement sur le site de la Direccte Provence-Alpes-Côte d'Azur :

<http://paca.direccte.gouv.fr/Les-indicateurs-cles-de-la-Direccte-Paca>