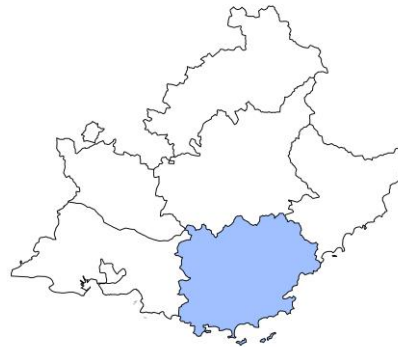


La situation conjoncturelle au 1^{er} trimestre 2019 dans le Var

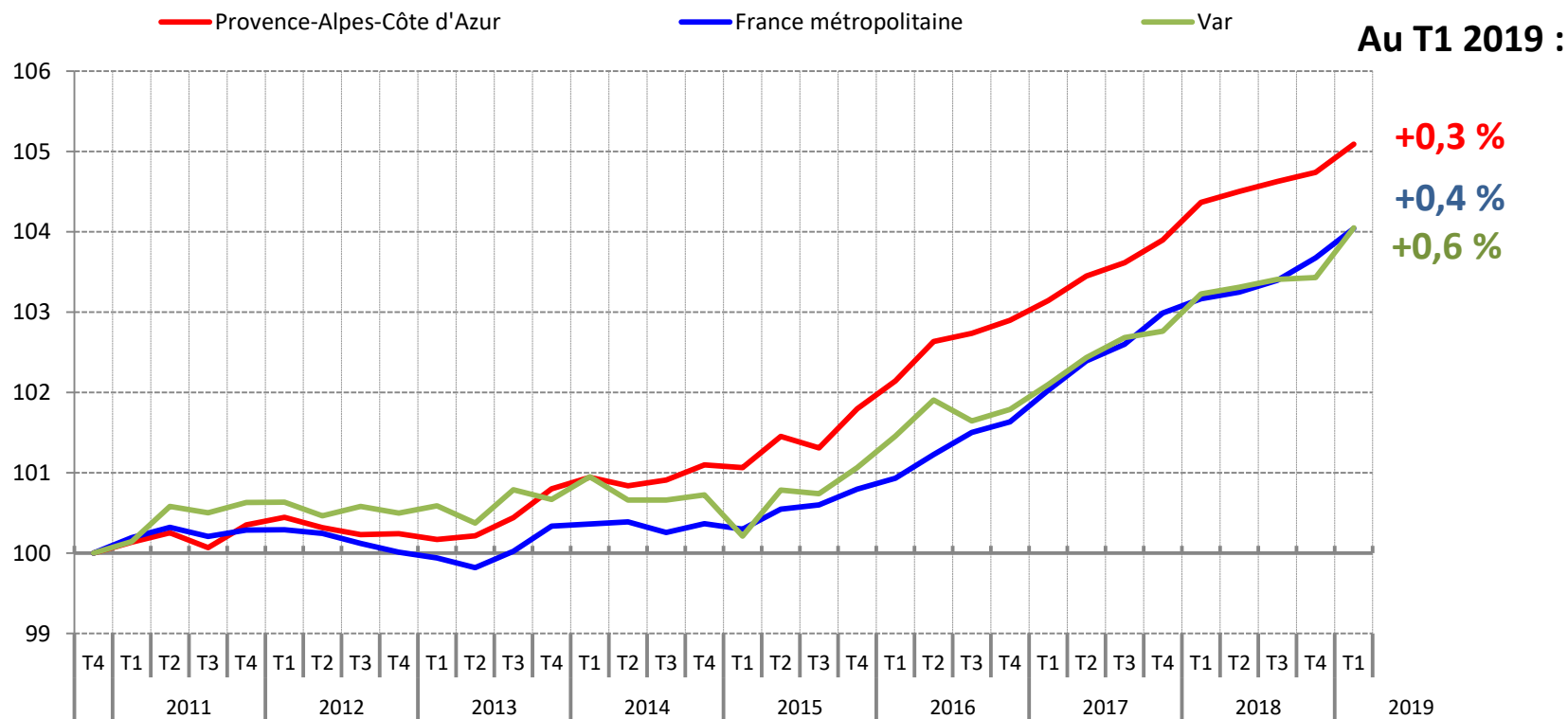


Crédit photo : © Shutterstock

Forte croissance de l'emploi salarié dans le Var au 1^{er} trimestre 2019

Evolution trimestrielle de l'emploi salarié dans le Var

(en indice base 100 au 4e trimestre 2010)



Note : données provisoires, corrigées des variations saisonnières

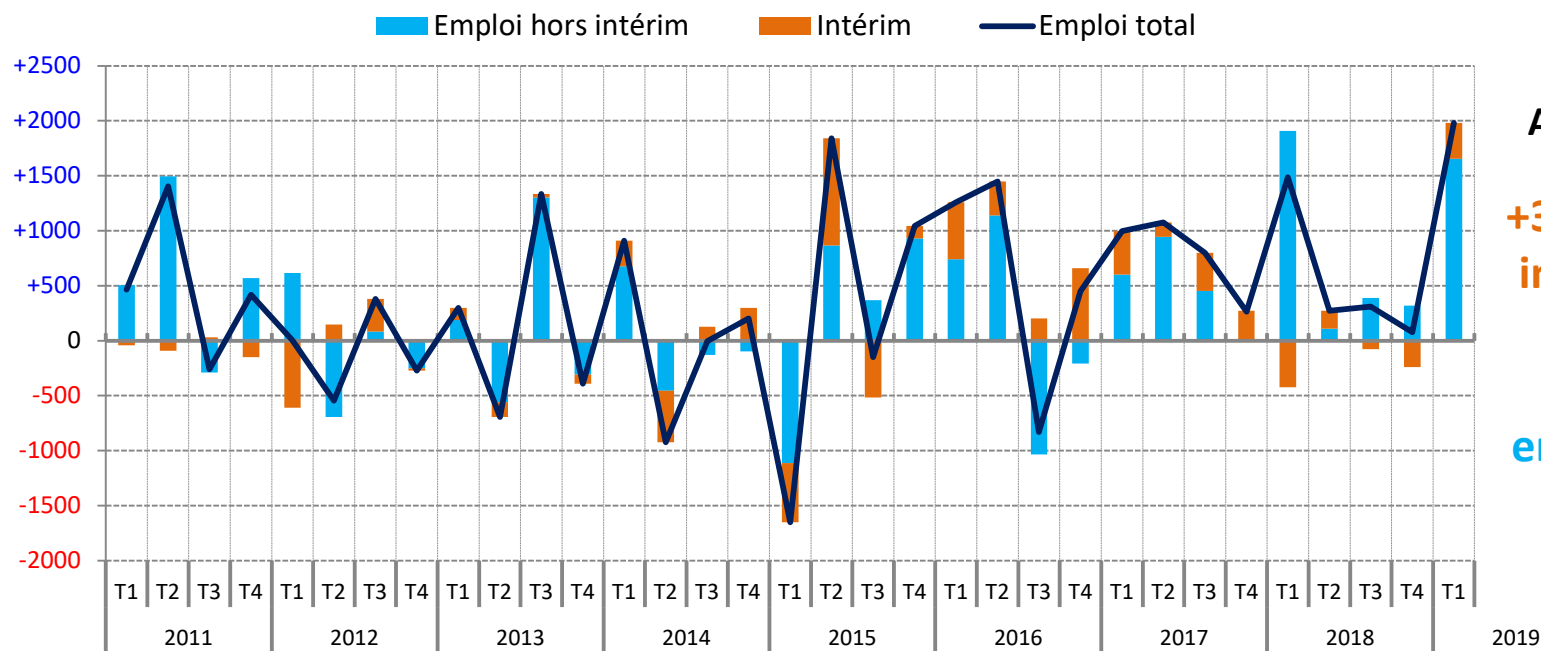
Champ : emploi salarié en fin de trimestre

Sources : Insee, estimations d'emploi ; estimations trimestrielles Acoiss-Urssaf, Dares, Insee

Une croissance soutenue à la fois par l'emploi intérimaire et hors intérim

Contribution de l'emploi hors intérim et de l'intérim à l'évolution trimestrielle de l'emploi salarié, dans le Var

(données CVS, en nombre)



Au T1 2019 :
+330 emplois intérimaires
+1 650 emplois hors intérim

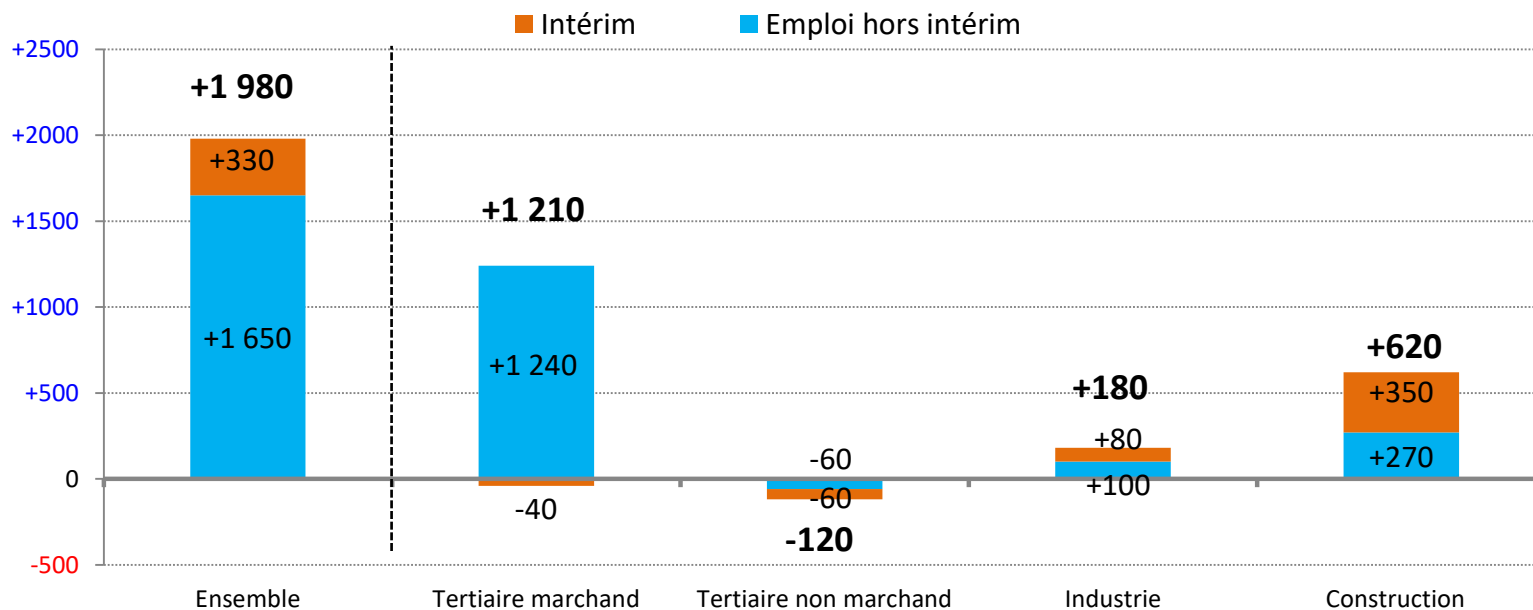
Note : données provisoires, corrigées des variations saisonnières

Champ : emploi salarié en fin de trimestre

Sources : Insee, estimations d'emploi ; estimations trimestrielles Acoess-Urssaf, Dares, Insee

L'emploi salarié progresse dans tous les secteurs sauf le tertiaire non marchand

Evolution de la contribution de l'intérim et de l'emploi hors intérim à l'emploi salarié, dans le Var (en nombre, entre le T4 2018 et le T1 2019)



Note : données arrondies provisoires, corrigées des variations saisonnières ; l'addition des quatre sous-secteurs d'activité ne correspond pas au total de l'emploi salarié, car le secteur *Agriculture, sylviculture et pêche* qui représente 1 % de l'emploi salarié total n'est pas représenté

Champ : emploi salarié en fin de trimestre

Sources : Insee, estimations d'emploi ; estimations trimestrielles Acooss-Urssaf, Dares, Insee

A l'exception du tertiaire non marchand dont les effectifs reculent légèrement, les progressions sont fortes, surtout dans la construction

Emploi salarié dans le Var, avec intérim réaffecté au secteur d'activité employeur

	Emploi salarié avec intérim réaffecté (en nombre)			Variation (en %)	
	2019T1	2018T4	2018T1	trimestrielle	annuelle
Agriculture, sylviculture et pêche	4 837	4 742	4 833	+2,0	+0,1
Industrie	22 170	21 992	21 615	+0,8	+2,6
Construction	22 502	21 881	21 665	+2,8	+3,9
Tertiaire marchand	148 129	146 921	147 605	+0,8	+0,4
Tertiaire non marchand	136 729	136 849	136 004	-0,1	+0,5
Ensemble	334 367	332 385	331 722	+0,6	+0,8

Note : données provisoires, corrigées des variations saisonnières

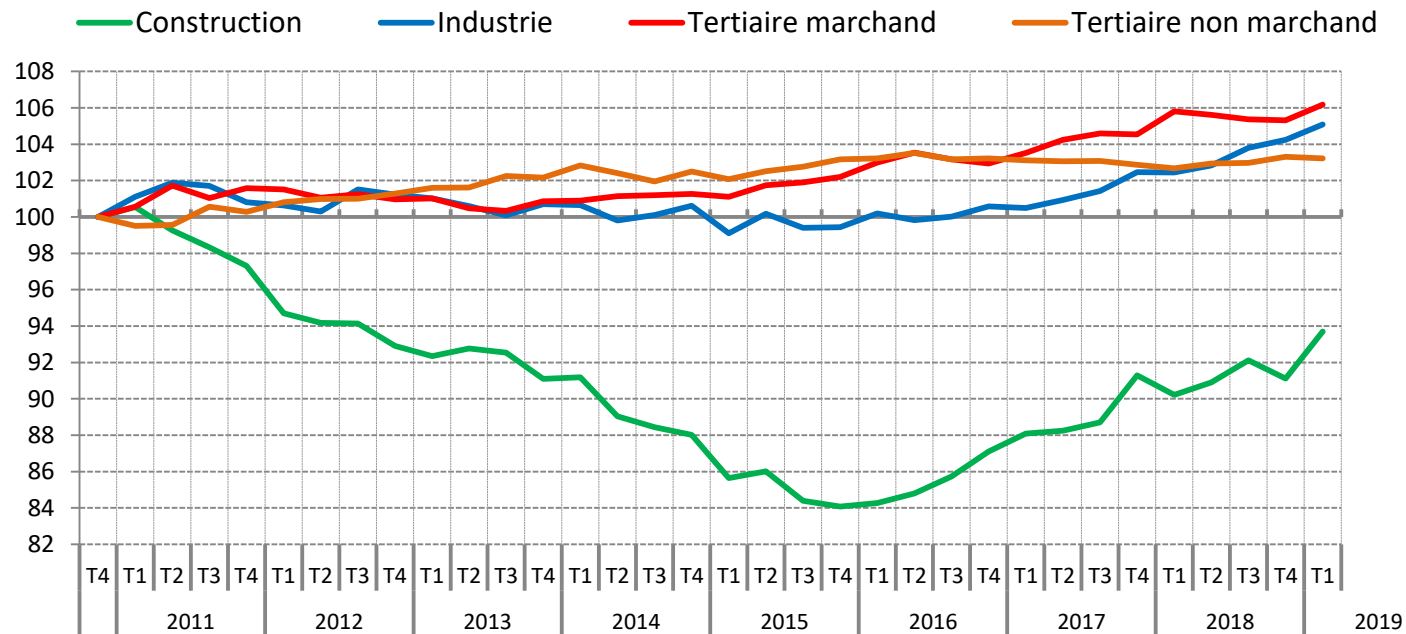
Champ : emploi salarié en fin de trimestre

Sources : Insee, estimations d'emploi ; estimations trimestrielles Acoiss-Urssaf, Dares, Insee

A l'exception du tertiaire non marchand dont les effectifs reculent légèrement, les progressions sont fortes, surtout dans la construction

Evolution trimestrielle de l'emploi salarié dans le Var, avec intérim réaffecté au secteur d'activité employeur

(en indice base 100 au 4^e trimestre 2010)



Note : données provisoires, corrigées des variations saisonnières

Champ : emploi salarié en fin de trimestre

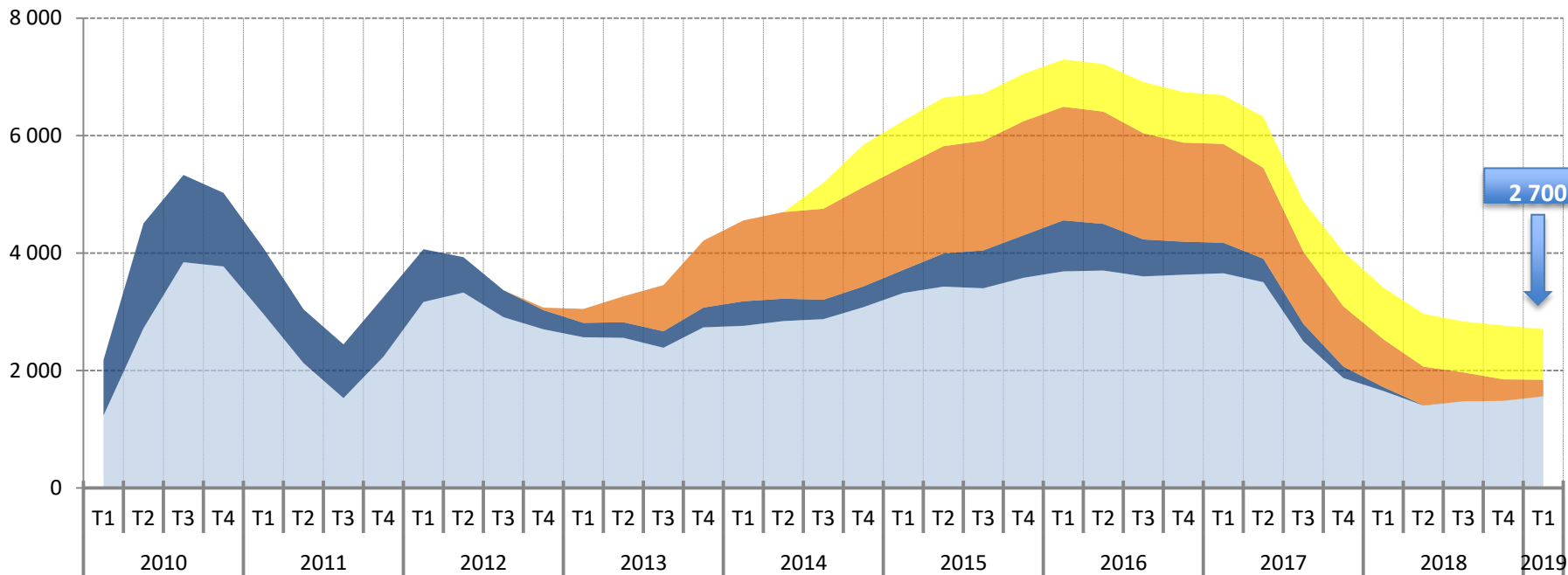
Sources : Insee, estimations d'emploi ; estimations trimestrielles Acoiss-Urssaf, Dares, Insee

La baisse du nombre de bénéficiaires de contrat aidé continue de se modérer

Stock de bénéficiaires des principaux contrats aidés, dans le Var

(données brutes, en nombre)

■ CUI-CAE / PEC* ■ CUI-CIE** ■ Emploi d'avenir*** ■ CDDI ****



* A partir de janvier 2018, les CUI-CAE sont transformés en Parcours emploi compétences (PEC). Il n'y a ainsi plus d'embauches en CUI-CAE.

** Depuis janvier 2018, le recours aux CUI-CIE n'est plus autorisé, sauf pour les Drom et les Conseils départementaux qui les financent entièrement.

*** Marchands et non marchands . Les Emplois d'avenir ont débuté en novembre 2012. A compter de janvier 2018, le dispositif est mis en extinction. Excepté quelques cas particuliers de reconduction de contrat pour terminer une formation, il n'y a plus de nouveaux bénéficiaires.

**** Marchands et non marchands . Depuis juillet 2014, les Ateliers et chantiers d'insertion (ACI) doivent recruter leurs salariés en CDDI.

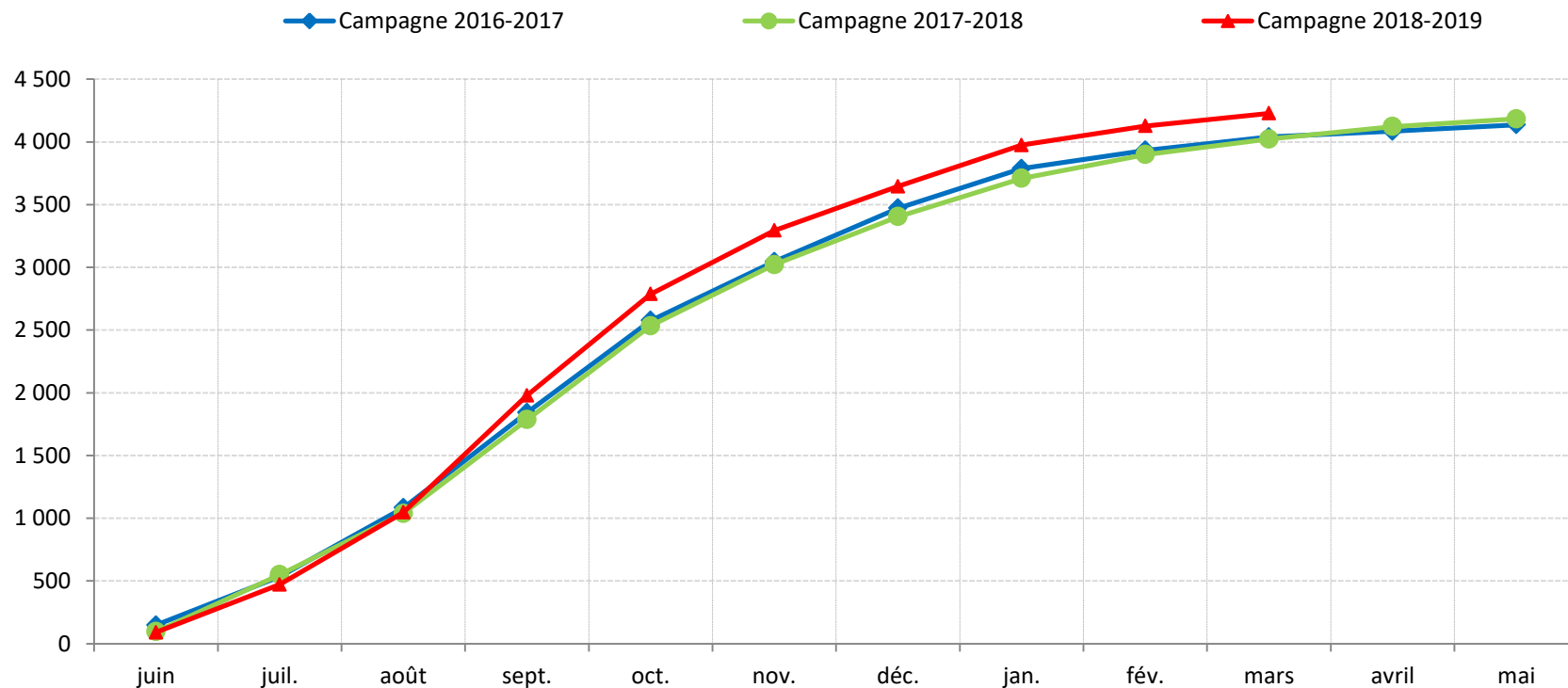
Note : données arrondies en fin de trimestre, provisoires

Source : ASP - Traitements : Dares

L'apprentissage toujours aussi dynamique

Contrats d'apprentissage enregistrés dans le Var

(données brutes, en nombre)



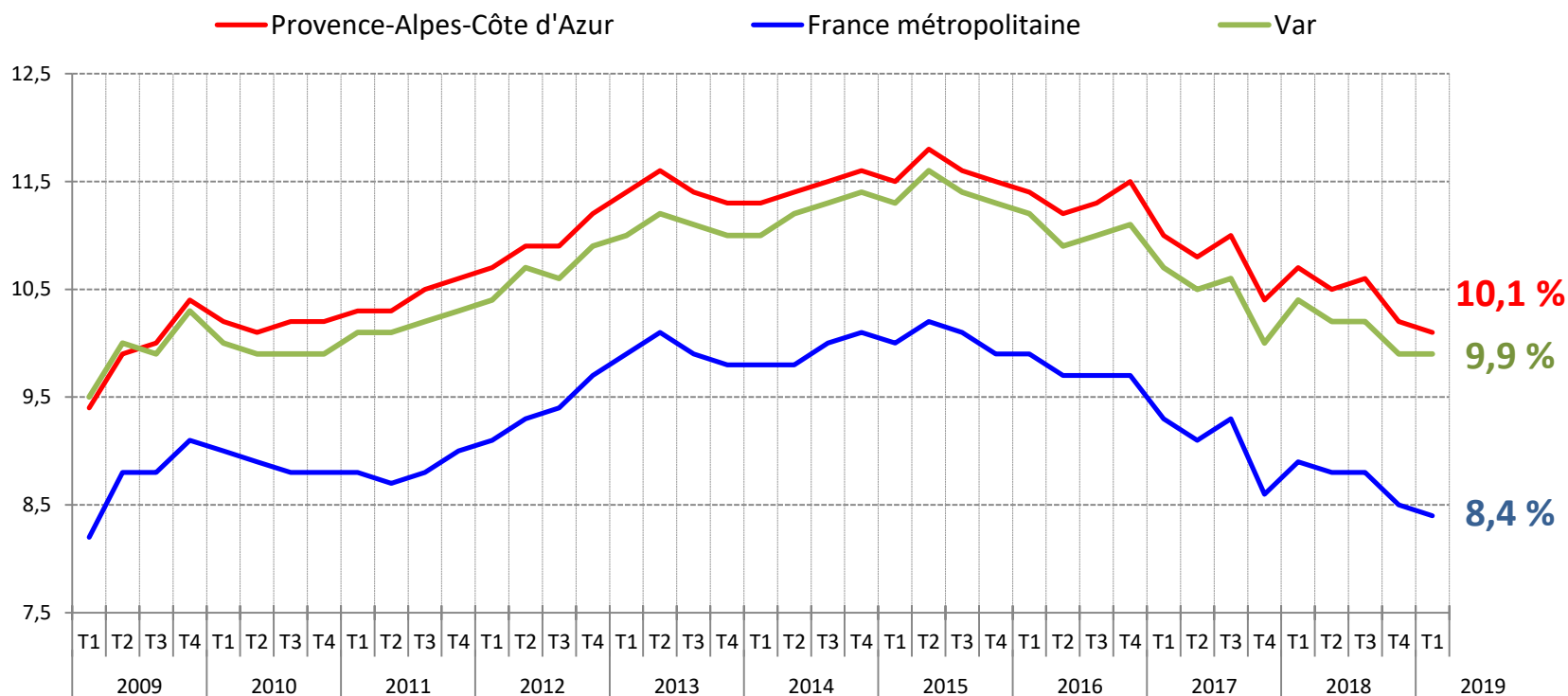
Note : données cumulées, provisoires

Champ : hors apprentis du secteur public

Sources : Chambres consulaires, Direccte Paca - **Traitements :** Dares

Stabilité du taux de chômage au 1^{er} trimestre 2019

Taux de chômage dans le Var (en %)

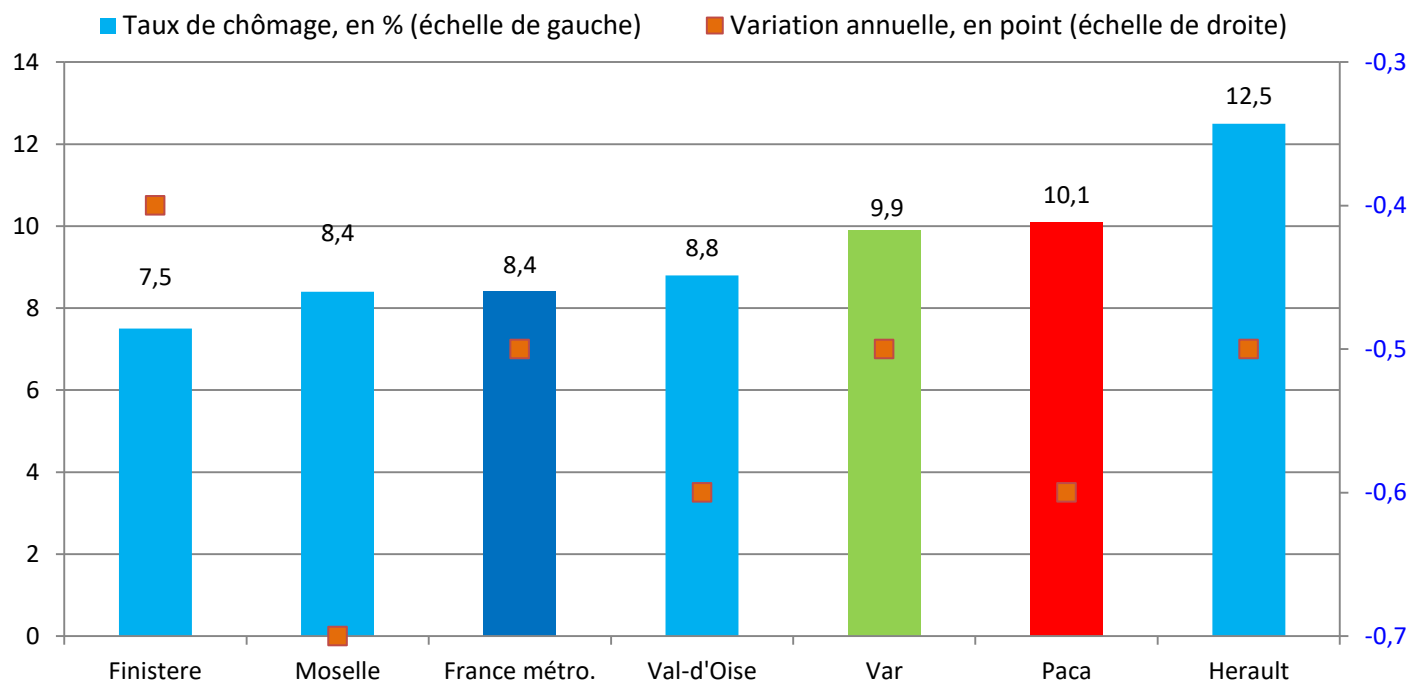


Note : données trimestrielles provisoires, corrigées des variations saisonnières ; estimation à +/- 0,3 point près du niveau du taux de chômage national et de son évolution d'un trimestre à l'autre

Source : Insee, taux de chômage au sens du BIT (national) et taux de chômage localisés (régional et départementaux)

Un taux de chômage qui reste supérieur à la plupart des départements comparables

Taux de chômage localisés dans les départements comparables* au T1 2019



* Pour évaluer la comparabilité avec le Var, les critères retenus sont le nombre total d'emplois (salariés et non salariés) du département, ainsi que le poids du secteur du tertiaire non marchand dans l'emploi total

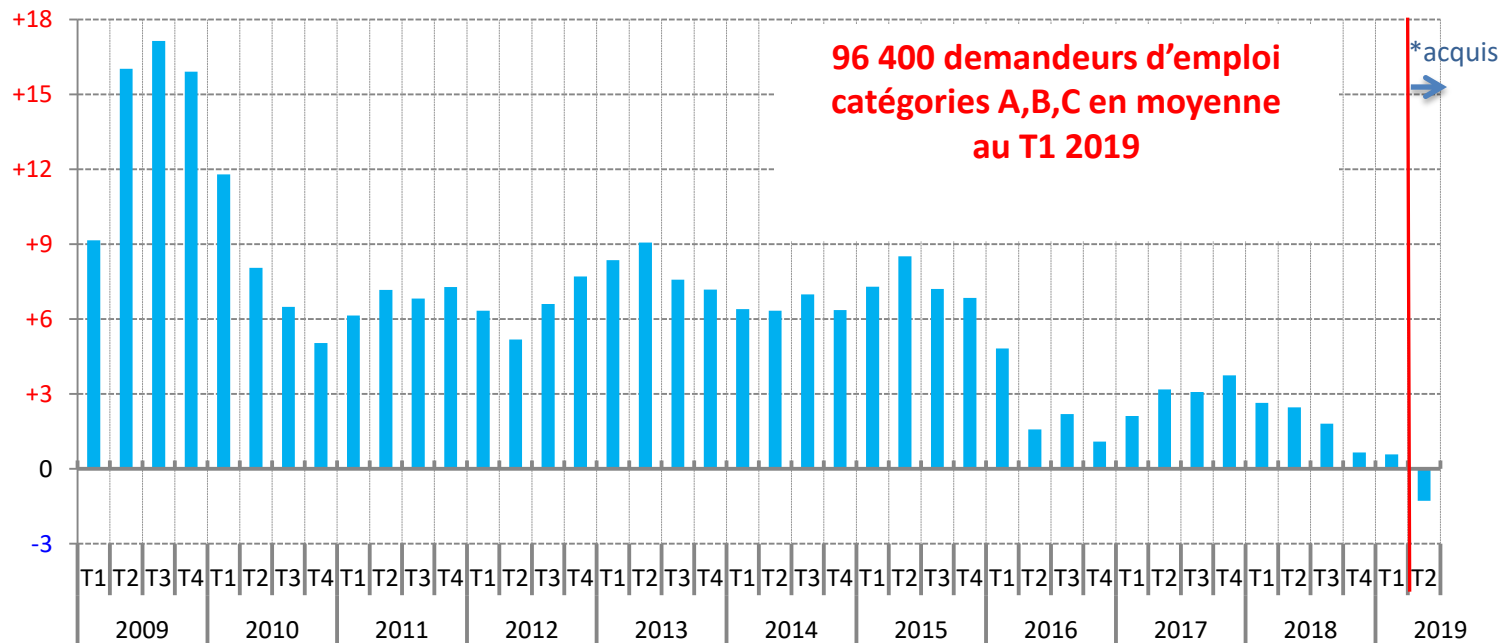
Note : données trimestrielles provisoires, corrigées des variations saisonnières ; estimation à +/- 0,3 point près du niveau du taux de chômage national et de son évolution d'un trimestre à l'autre

Source : Insee, taux de chômage au sens du BIT (national) et taux de chômage localisés (régional et départementaux)

Après une légère hausse début 2019, la demande d'emploi devrait diminuer au 2^e trimestre, pour la première fois depuis 2008

Evolution annuelle du nombre moyen de demandeurs d'emploi de catégories A, B, C, dans le Var

(données CVS-CJO, en %)



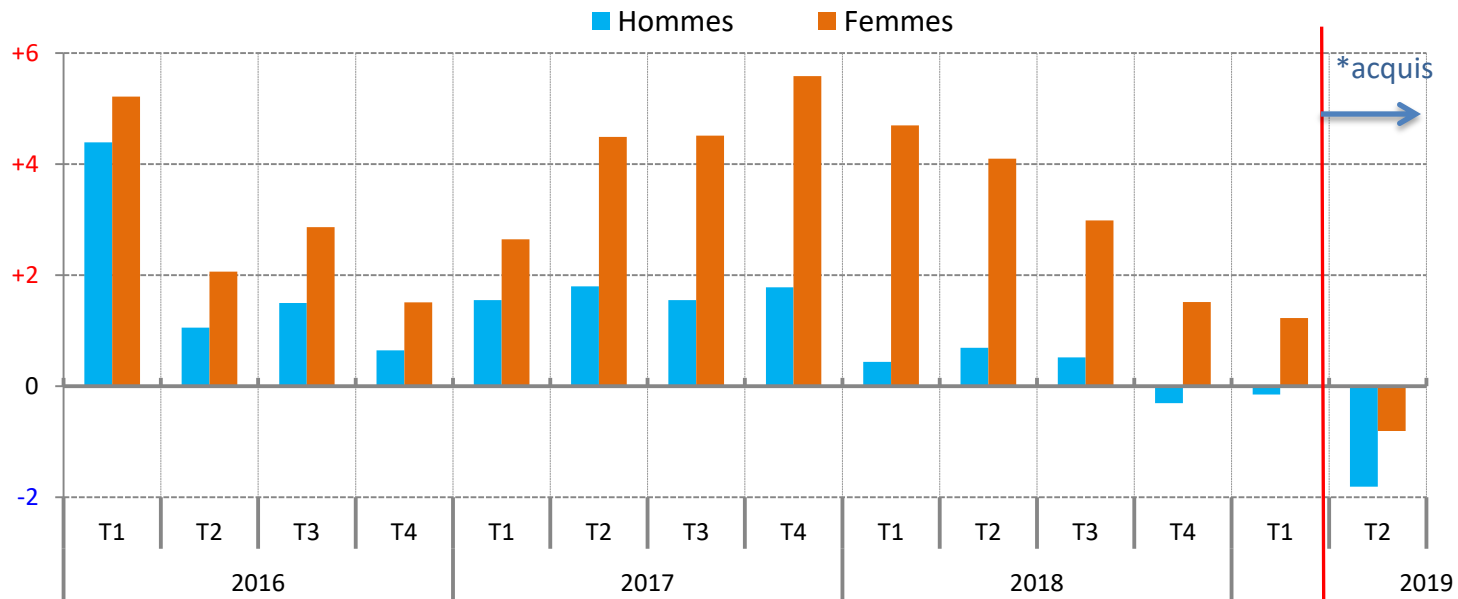
* Les deux premiers mois du dernier trimestre étant connu, l'acquis de croissance correspond à la variation qui serait obtenue si le nombre de demandeurs d'emploi ne variait pas entre le 2^e mois et le 3^e mois du trimestre.

Note : données corrigées des variations saisonnières et des jours ouvrables

Source : Pôle emploi, Dares (STMT) - Calculs des CVS-CJO : Dares

Baisse annuelle moins prononcée que fin 2018 pour les hommes, décélération pour les femmes

Evolution annuelle du nombre moyen de demandeurs d'emploi de catégories A, B, C, par sexe, dans le Var
(données CVS-CJO, en %)



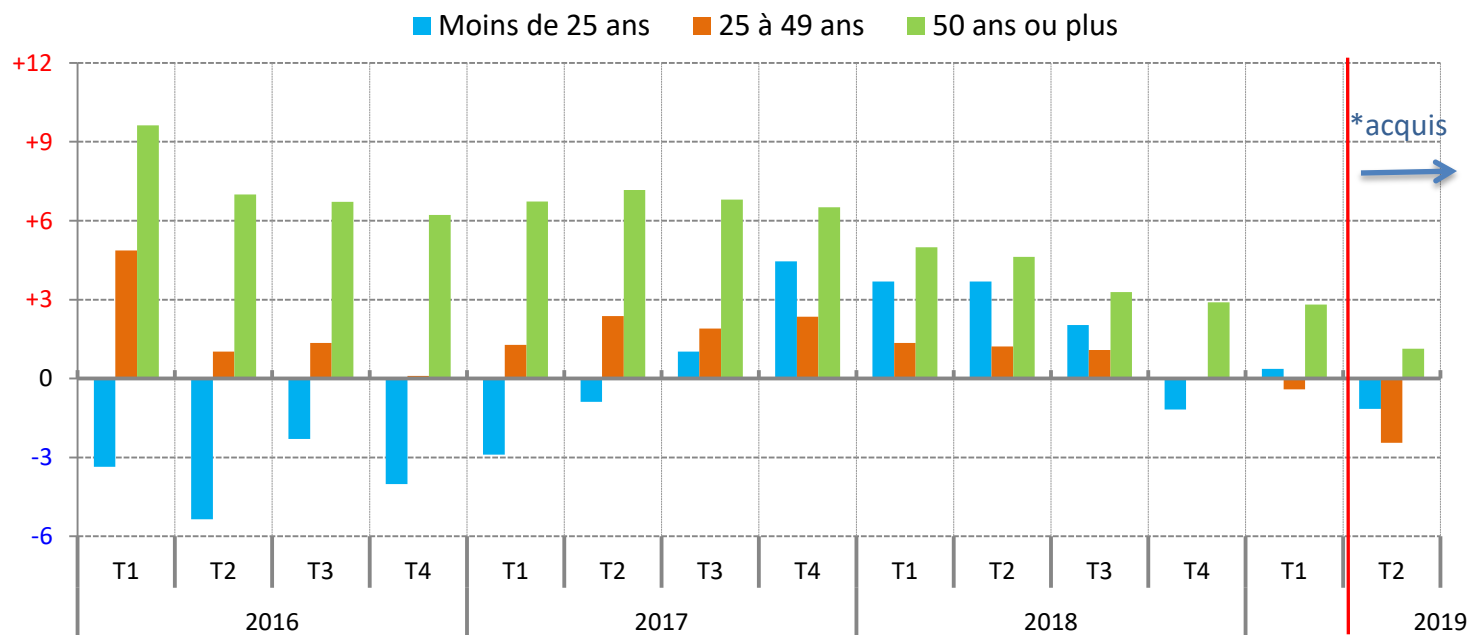
* Les deux premiers mois du dernier trimestre étant connu, l'acquis de croissance correspond à la variation qui serait obtenue si le nombre de demandeurs d'emploi ne variait pas entre le 2e mois et le 3e mois du trimestre.

Note : données corrigées des variations saisonnières et des jours ouvrables

Source : Pôle emploi, Dares (STMT) - Calculs des CVS-CJO : Dares

Légère hausse chez les jeunes, très faible décélération chez les seniors

Evolution annuelle du nombre moyen de demandeurs d'emploi de catégories A, B, C, par âge, dans le Var
(données CVS-CJO, en %)



* Les deux premiers mois du dernier trimestre étant connu, l'acquis de croissance correspond à la variation qui serait obtenue si le nombre de demandeurs d'emploi ne variait pas entre le 2e mois et le 3e mois du trimestre.

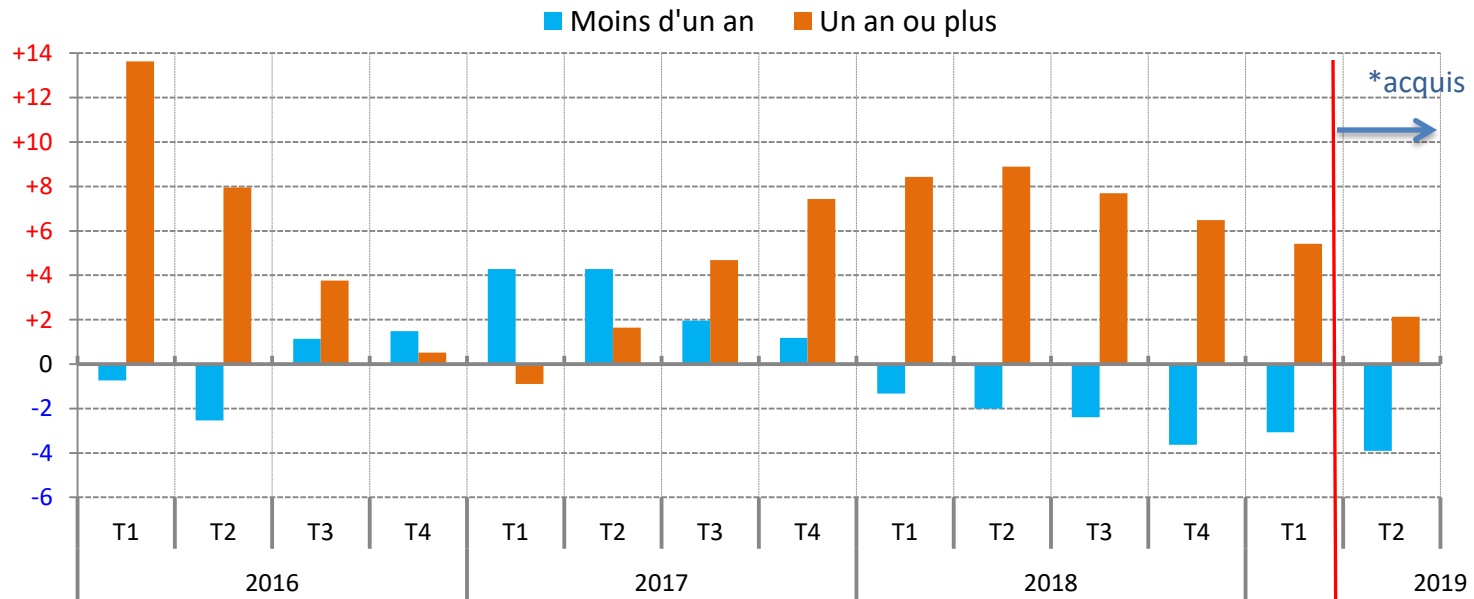
Note : données corrigées des variations saisonnières et des jours ouvrables

Source : Pôle emploi, Dares (STMT) - Calculs des CVS-CJO : Dares

La demande d'emploi des inscrits depuis moins d'1 an recule à nouveau, et décélère chez les 1 an ou plus

Evolution annuelle du nombre moyen de demandeurs d'emploi de catégories A, B, C, par ancienneté d'inscription, dans le Var

(données CVS-CJO, en %)



* Les deux premiers mois du dernier trimestre étant connu, l'acquis de croissance correspond à la variation qui serait obtenue si le nombre de demandeurs d'emploi ne variait pas entre le 2e mois et le 3e mois du trimestre.

Note : données corrigées des variations saisonnières et des jours ouvrables

Source : Pôle emploi, Dares (STMT) - Calculs des CVS-CJO : Dares

Pour en savoir plus

La **Note de conjoncture** de la Direccte Paca :

<http://paca.direccte.gouv.fr/Les-publications-periodiques-9124>

Retrouvez tous nos indicateurs dans le **Tableau de bord des indicateurs clés**

en téléchargement sur le site de la Direccte Provence-Alpes-Côte d'Azur :

<http://paca.direccte.gouv.fr/Les-indicateurs-cles-de-la-Direccte-Paca>