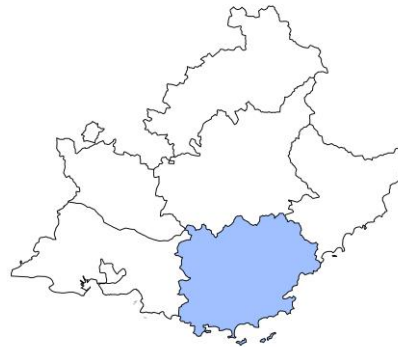


La situation conjoncturelle au 2^{ème} trimestre 2019 dans le Var

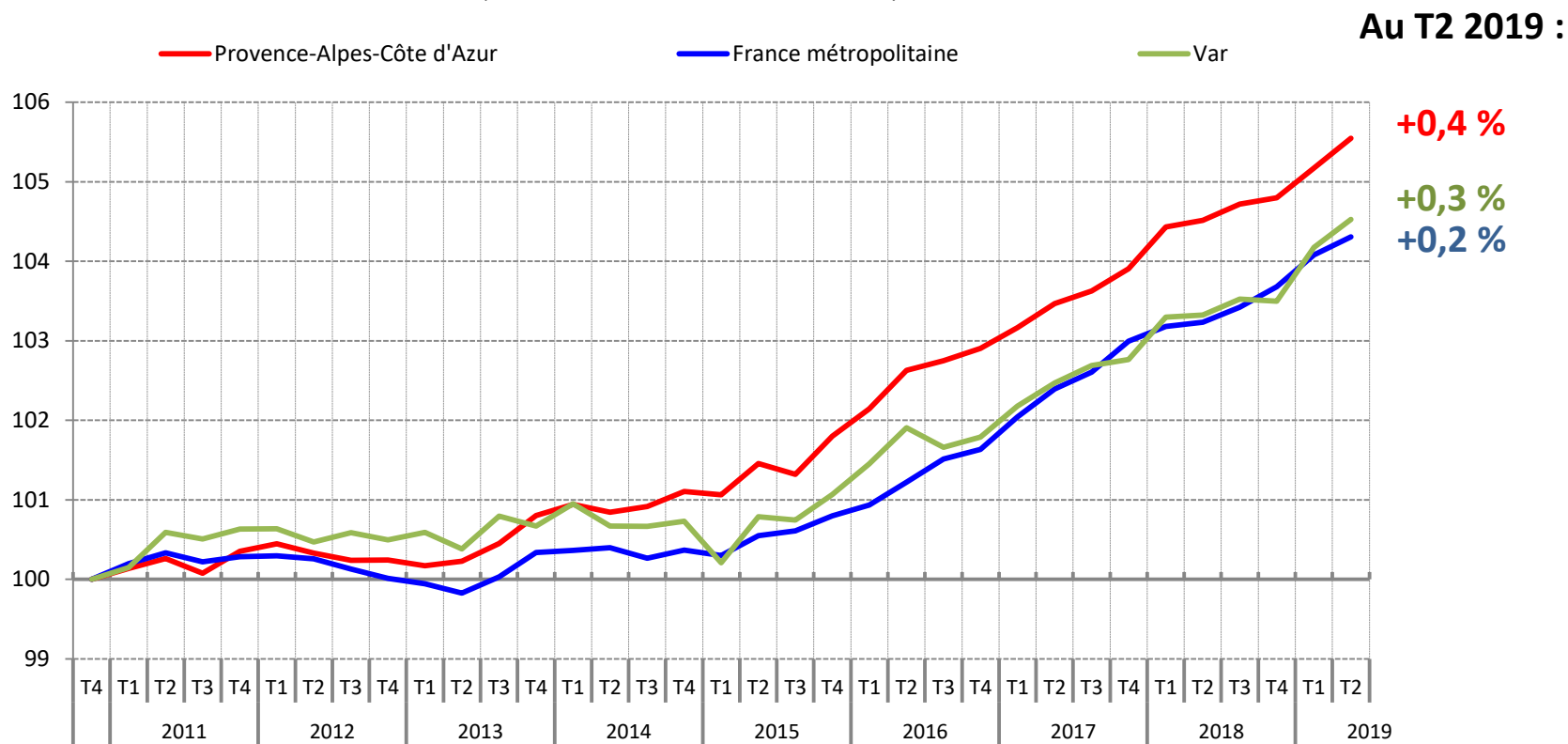


Crédit photo : © Shutterstock

Le dynamisme de l'emploi salarié se prolonge dans le Var au 2^e trimestre 2019

Evolution trimestrielle de l'emploi salarié dans le Var

(en indice base 100 au 4e trimestre 2010)



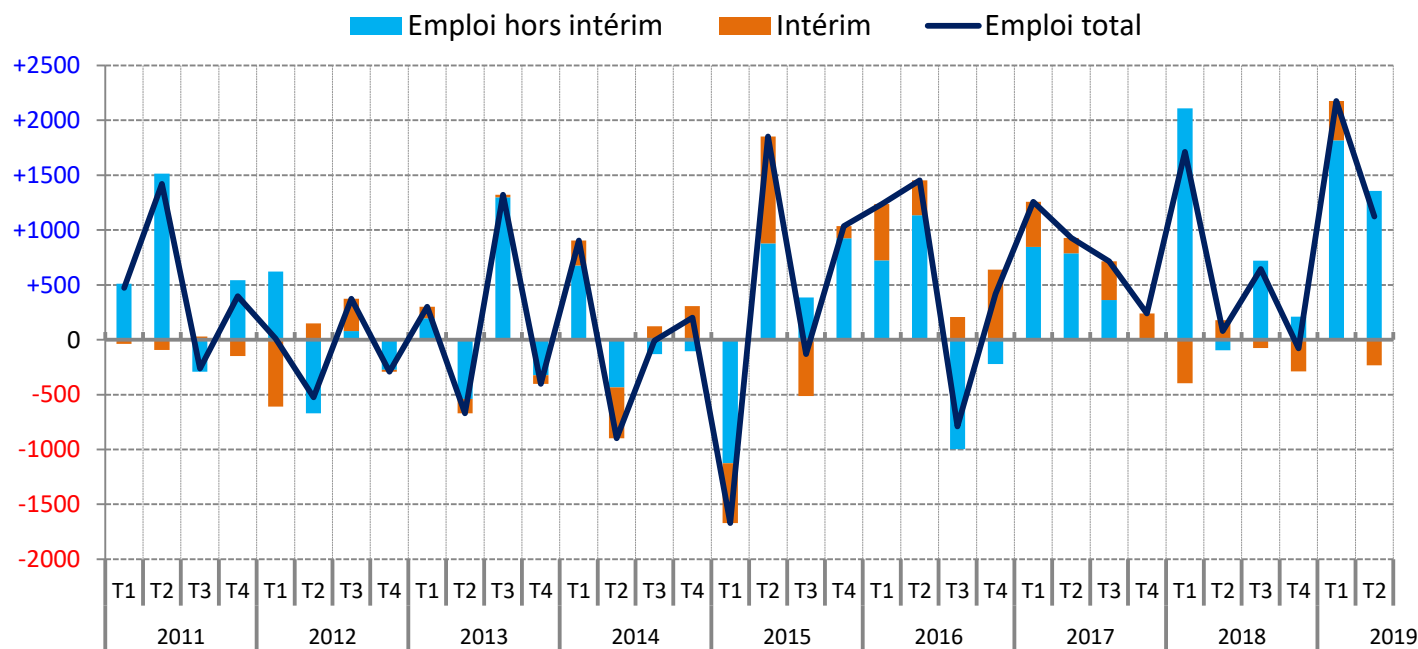
Note : données provisoires, corrigées des variations saisonnières

Champ : emploi salarié en fin de trimestre

Sources : Insee, estimations d'emploi ; estimations trimestrielles Acooss-Urssaf, Dares, Insee

Comme au 1^{er} trimestre, une croissance exclusivement portée par l'emploi hors intérim

Contribution de l'emploi hors intérim et de l'intérim à l'évolution trimestrielle de l'emploi salarié, dans le Var
(données CVS, en nombre)



Au T2 2019 :
+1 360
emplois hors
intérim
-230 emplois
intérimaires

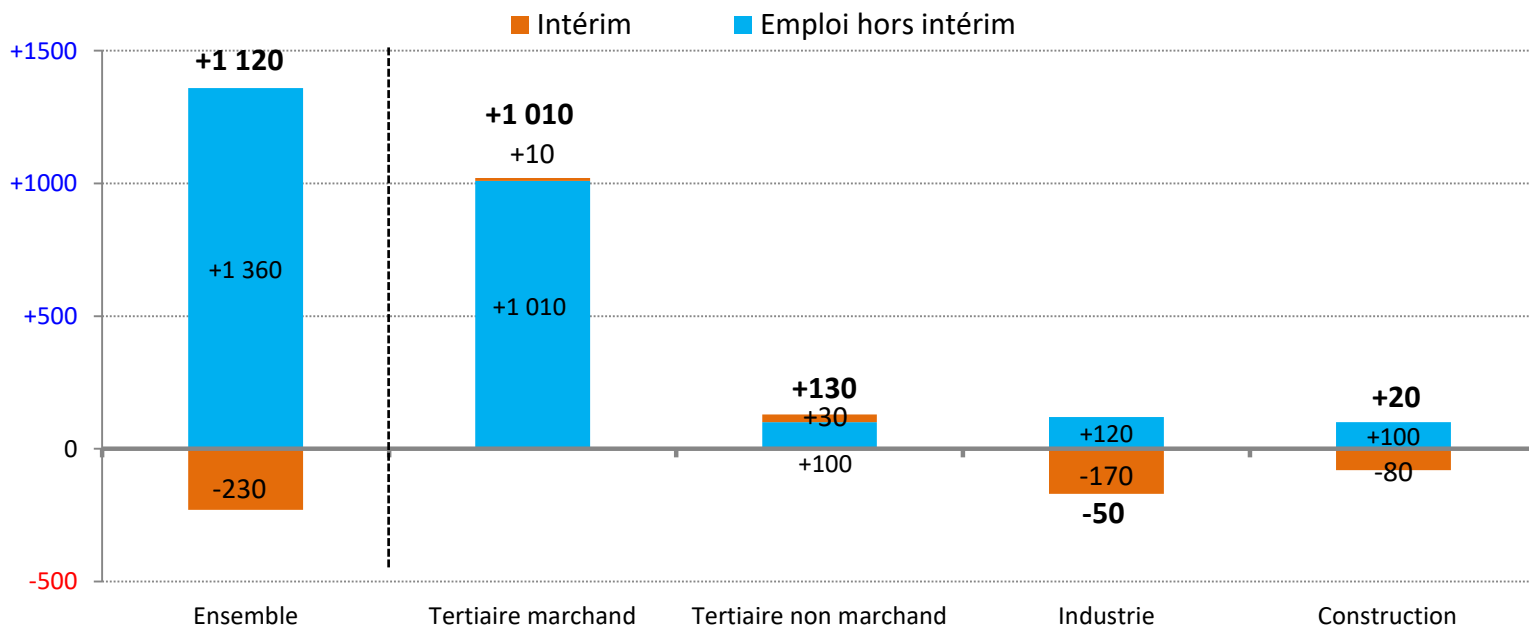
Note : données provisoires, corrigées des variations saisonnières

Champ : emploi salarié en fin de trimestre

Sources : Insee, estimations d'emploi ; estimations trimestrielles Acoess-Urssaf, Dares, Insee

Le tertiaire marchand, principal pourvoyeur d'emplois ce trimestre également

Evolution de la contribution de l'intérim et de l'emploi hors intérim à l'emploi salarié, dans le Var
(en nombre, entre le T1 2019 et le T2 2019)



Note : données arrondies provisoires, corrigées des variations saisonnières ; l'addition des quatre sous-secteurs d'activité ne correspond pas au total de l'emploi salarié, car le secteur *Agriculture, sylviculture et pêche* qui représente 1 % de l'emploi salarié total n'est pas représenté

Champ : emploi salarié en fin de trimestre

Sources : Insee, estimations d'emploi ; estimations trimestrielles Acooss-Urssaf, Dares, Insee

La demande de travail se stabilise dans le tertiaire non marchand et la construction, et se contracte dans l'industrie

Emploi salarié dans le Var, avec intérim réaffecté au secteur d'activité employeur

	Emploi salarié avec intérim réaffecté (en nombre)			Variation (en %)	
	2019T2	2019T1	2018T2	trimestrielle	annuelle
Agriculture, sylviculture et pêche	4 853	4 839	4 795	+0,3	+1,2
Industrie	22 071	22 125	21 717	-0,2	+1,6
Construction	22 589	22 569	21 862	+0,1	+3,3
Tertiaire marchand	149 336	148 322	147 330	+0,7	+1,4
Tertiaire non marchand	137 042	136 914	136 323	+0,1	+0,5
Ensemble	335 890	334 768	332 027	+0,3	+1,2

Note : données provisoires, corrigées des variations saisonnières

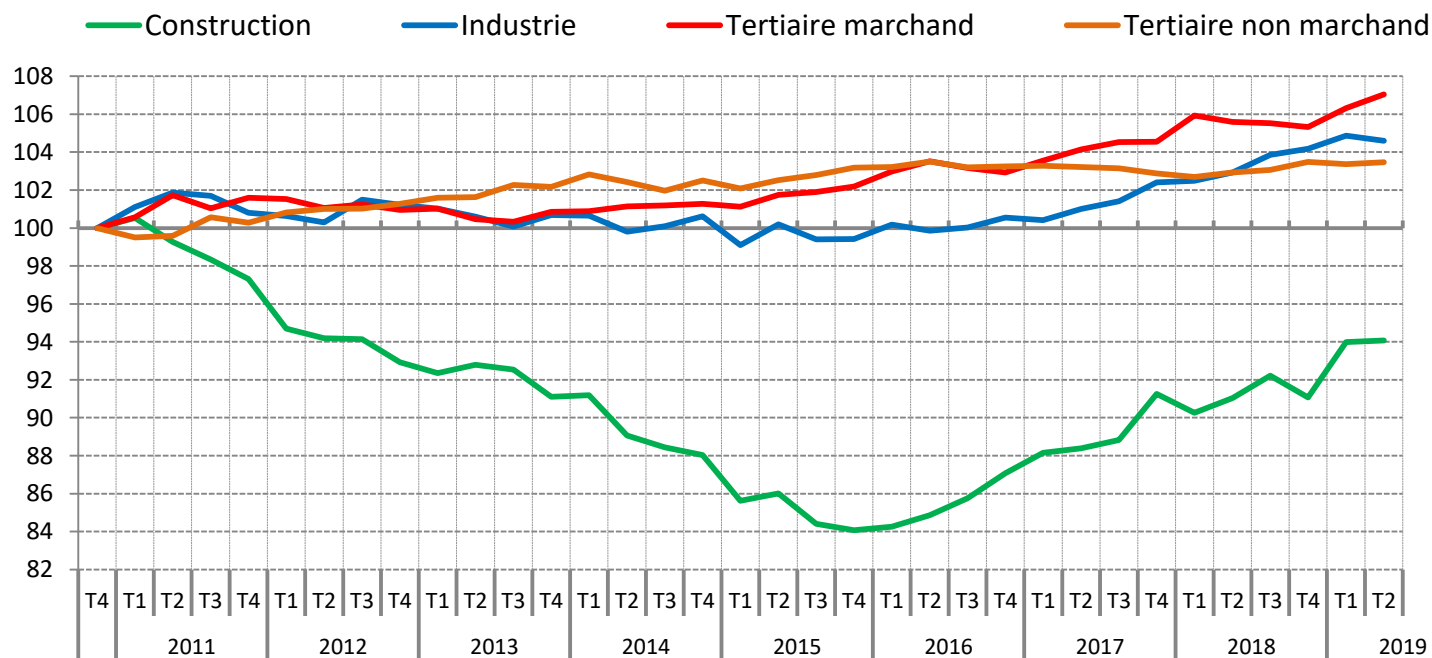
Champ : emploi salarié en fin de trimestre

Sources : Insee, estimations d'emploi ; estimations trimestrielles Acoiss-Urssaf, Dares, Insee

Coup d'arrêt dans l'industrie, après trois ans de croissance

Evolution trimestrielle de l'emploi salarié dans le Var, avec intérim réaffecté au secteur d'activité employeur

(en indice base 100 au 4^e trimestre 2010)



Note : données provisoires, corrigées des variations saisonnières

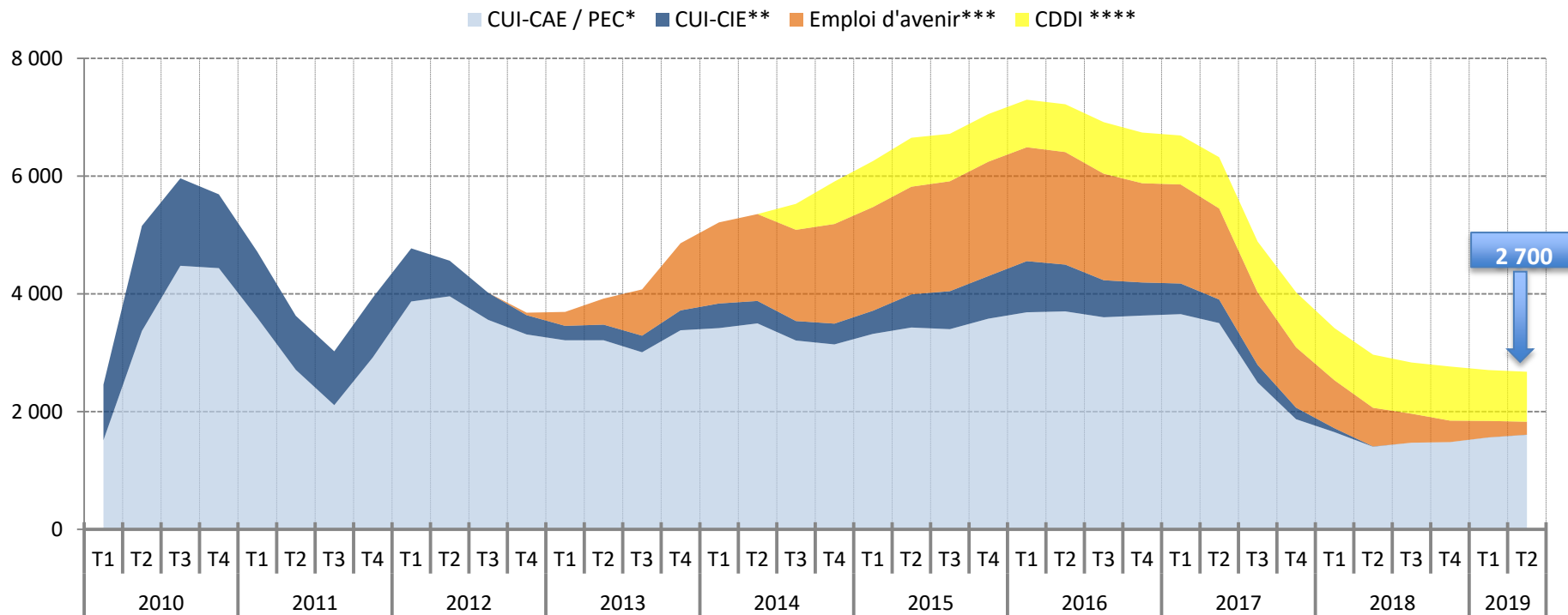
Champ : emploi salarié en fin de trimestre

Sources : Insee, estimations d'emploi ; estimations trimestrielles Acooss-Urssaf, Dares, Insee

Le nombre de contrats aidés ne recule presque plus

Stock de bénéficiaires des principaux contrats aidés, dans le Var

(données brutes, en nombre)



* A partir de janvier 2018, les CUI-CAE sont transformés en Parcours emploi compétences (PEC). Il n'y a ainsi plus d'embauches en CUI-CAE.

** Depuis janvier 2018, le recours aux CUI-CIE n'est plus autorisé, sauf pour les Drom et les Conseils départementaux qui les financent entièrement.

*** Marchands et non marchands. Les Emplois d'avenir ont débuté en novembre 2012. A compter de janvier 2018, le dispositif est mis en extinction. Excepté quelques cas particuliers de reconduction de contrat pour terminer une formation, il n'y a plus de nouveaux bénéficiaires.

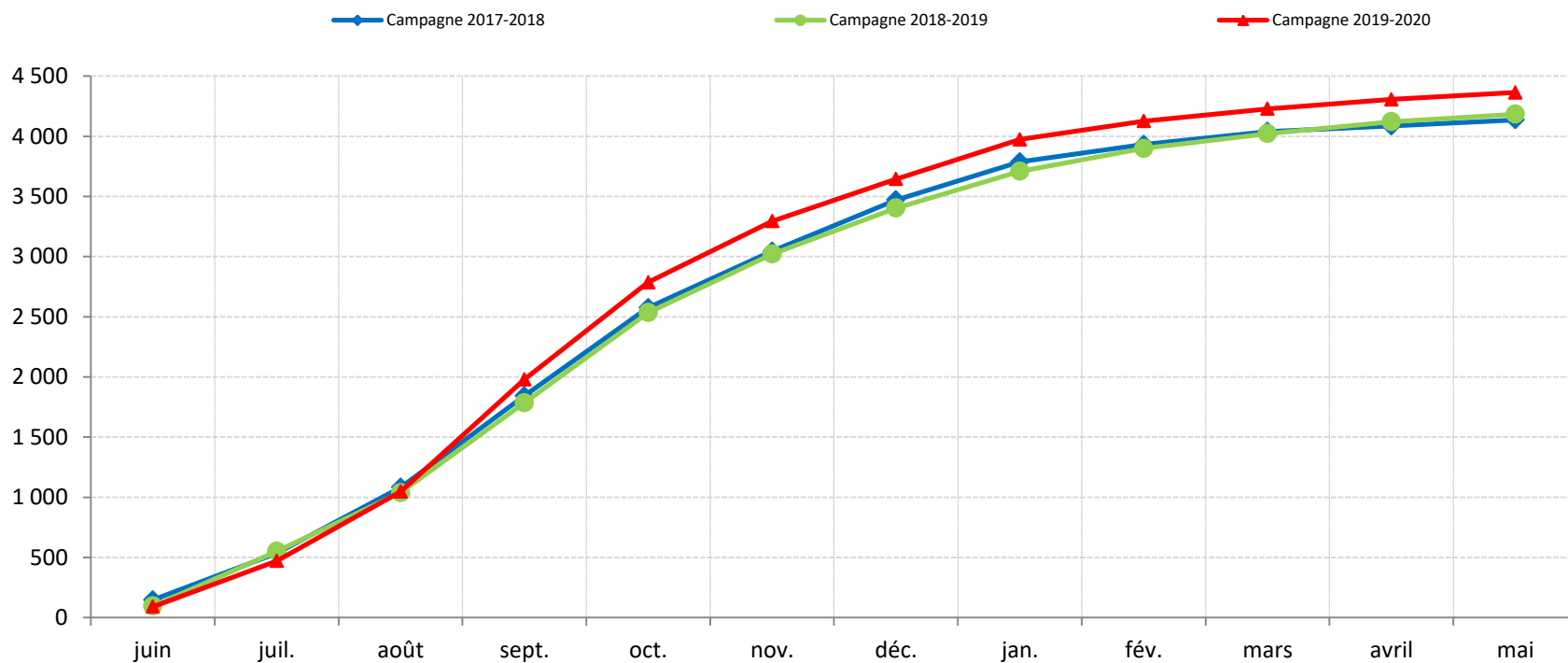
**** Marchands et non marchands. Depuis juillet 2014, les Ateliers et chantiers d'insertion (ACI) doivent recruter leurs salariés en CDDI.

Note : données arrondies en fin de trimestre, provisoires

Source : ASP - Traitements : Dares

L'apprentissage confirme son dynamisme

Contrats d'apprentissage enregistrés dans le Var (données brutes, en nombre)



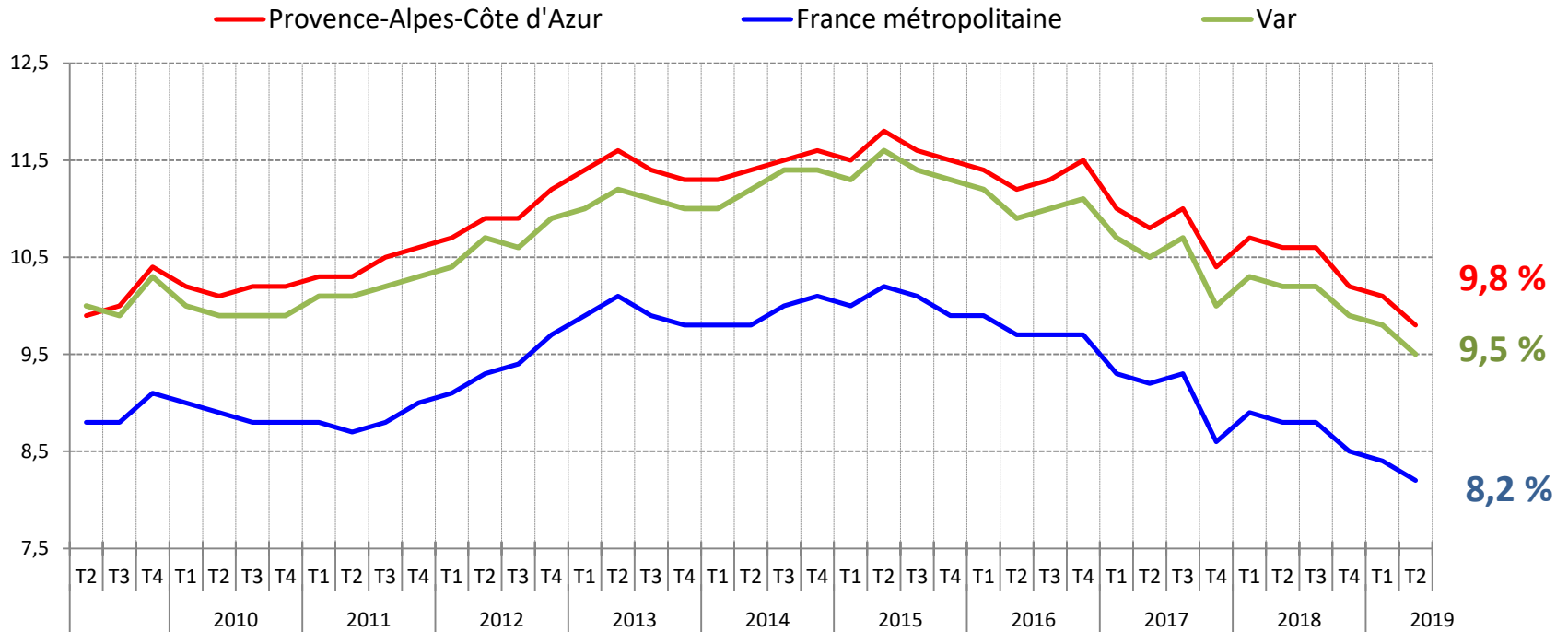
Note : données cumulées, provisoires

Champ : hors apprentis du secteur public

Sources : Chambres consulaires, Direccte Paca - **Traitements** : Dares

La baisse du taux de chômage se poursuit

Taux de chômage dans le Var (en %)

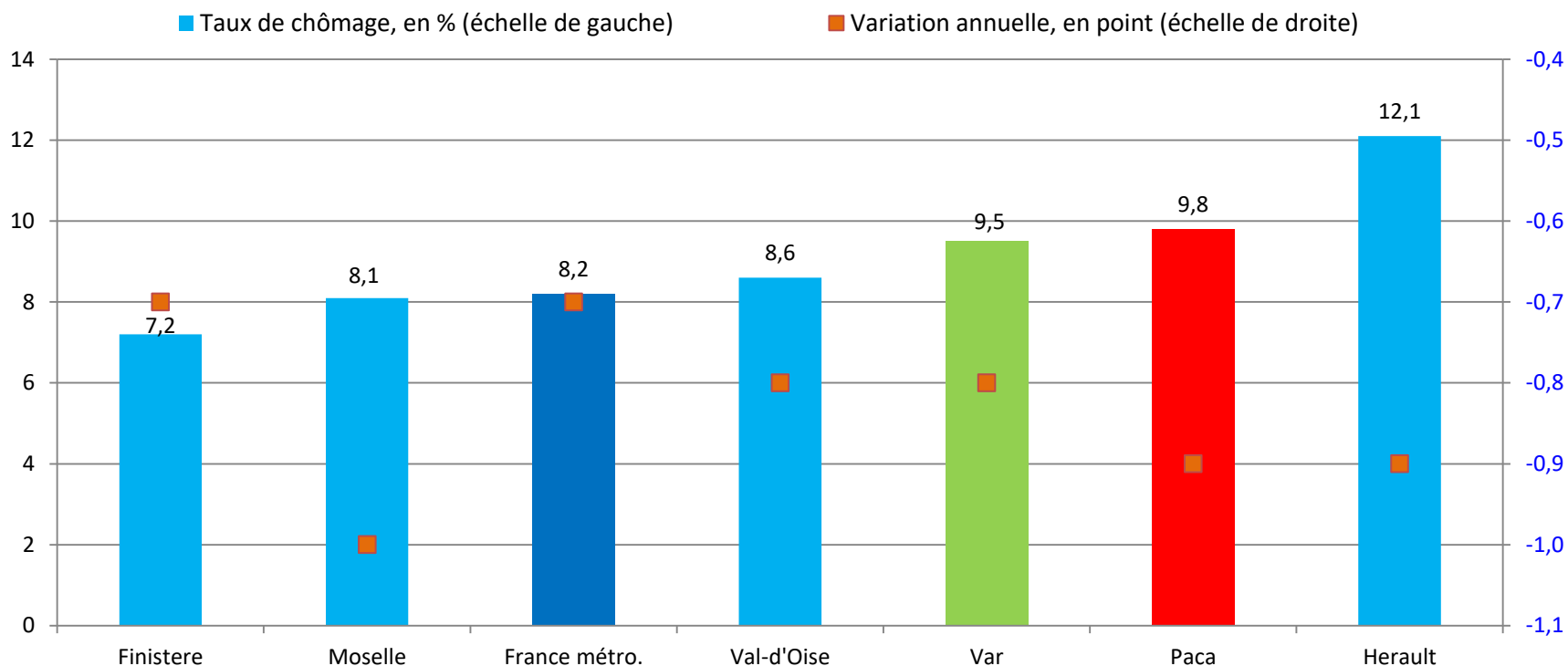


Note : données trimestrielles provisoires, corrigées des variations saisonnières ; estimation à +/- 0,3 point près du niveau du taux de chômage national et de son évolution d'un trimestre à l'autre

Source : Insee, taux de chômage au sens du BIT (national) et taux de chômage localisés (régional et départementaux)

Un taux de chômage qui reste néanmoins supérieur à la plupart des départements comparables

Taux de chômage localisés dans les départements comparables* au T2 2019



* Pour évaluer la comparabilité avec le Var, les critères retenus sont le nombre total d'emplois (salariés et non salariés) du département, ainsi que le poids du secteur du tertiaire non marchand dans l'emploi total

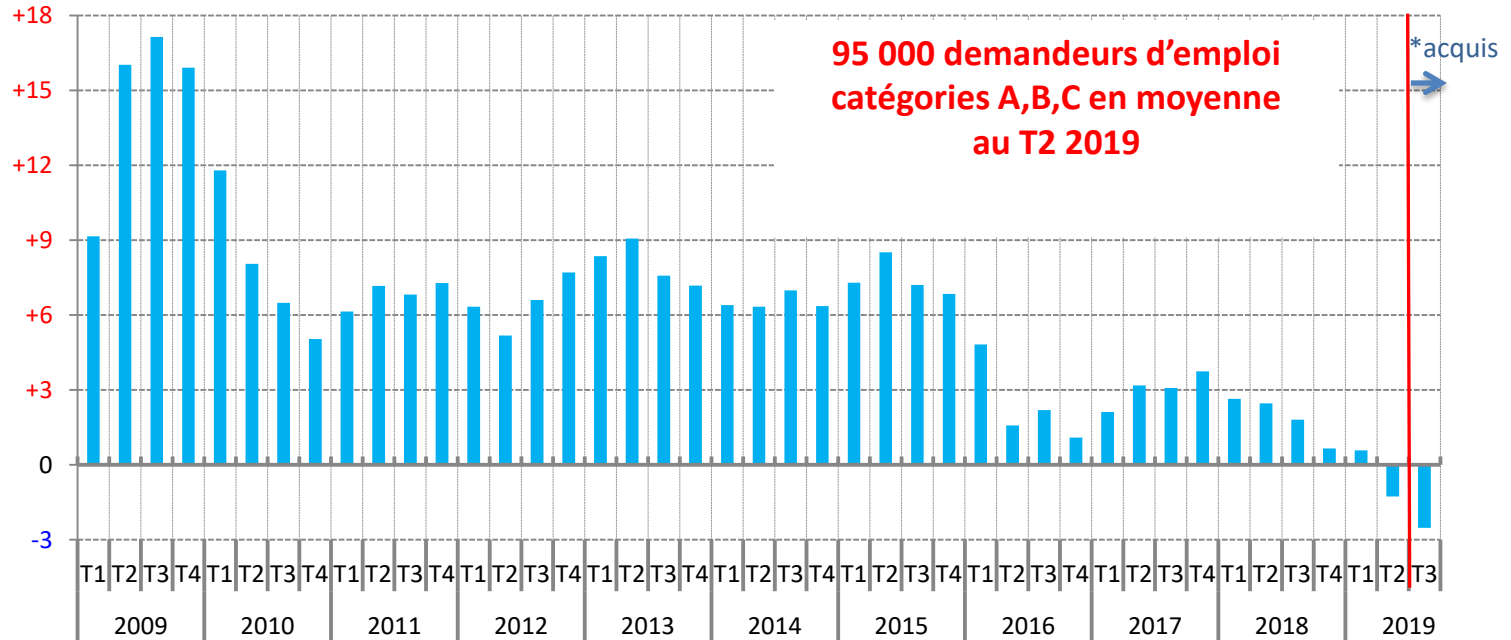
Note : données trimestrielles provisoires, corrigées des variations saisonnières ; estimation à +/- 0,3 point près du niveau du taux de chômage national et de son évolution d'un trimestre à l'autre

Source : Insee, *taux de chômage au sens du BIT (national) et taux de chômage localisés (régional et départementaux)*

Première baisse annuelle de la demande d'emploi depuis 2008

Evolution annuelle du nombre moyen de demandeurs d'emploi de catégories A, B, C, dans le Var

(données CVS-CJO, en %)



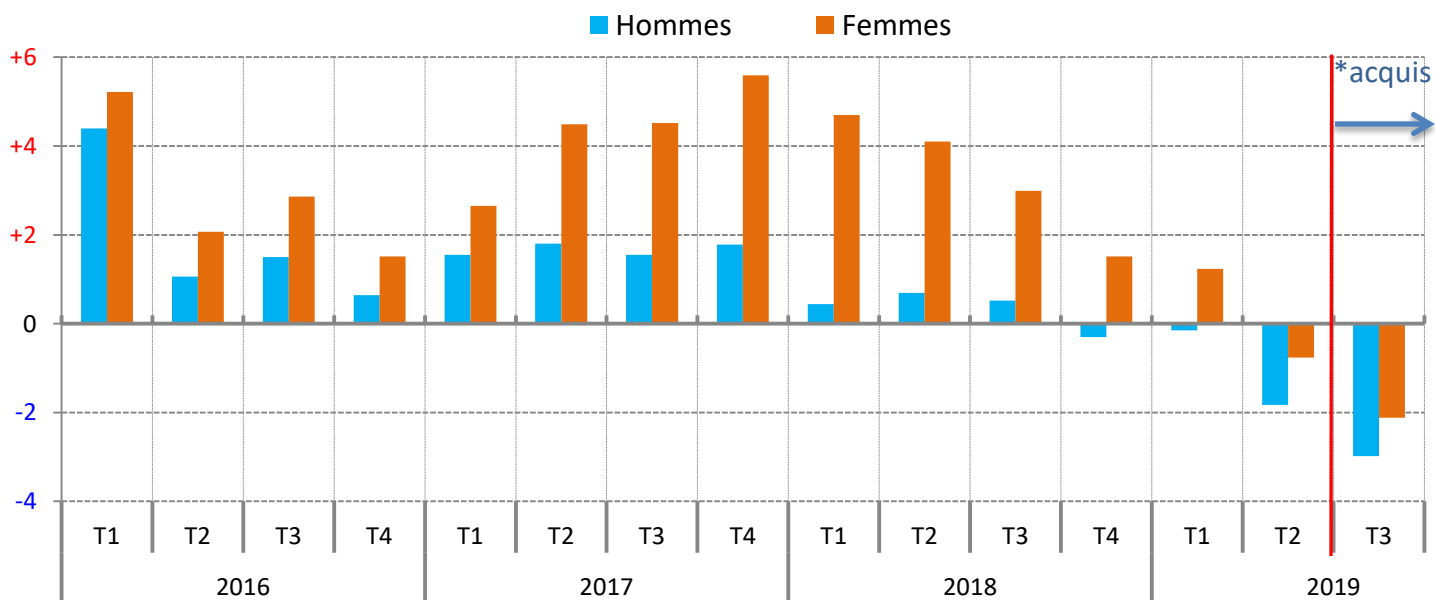
* Les deux premiers mois du dernier trimestre étant connu, l'acquis de croissance correspond à la variation qui serait obtenue si le nombre de demandeurs d'emploi ne variait pas entre le 2e mois et le 3e mois du trimestre.

Note : données corrigées des variations saisonnières et des jours ouvrables

Source : Pôle emploi, Dares (STMT) - Calculs des CVS-CJO : Dares

Nouvelle baisse pour les hommes, premier recul chez les femmes en près de 11 ans

Evolution annuelle du nombre moyen de demandeurs d'emploi de catégories A, B, C, par sexe, dans le Var
(données CVS-CJO, en %)



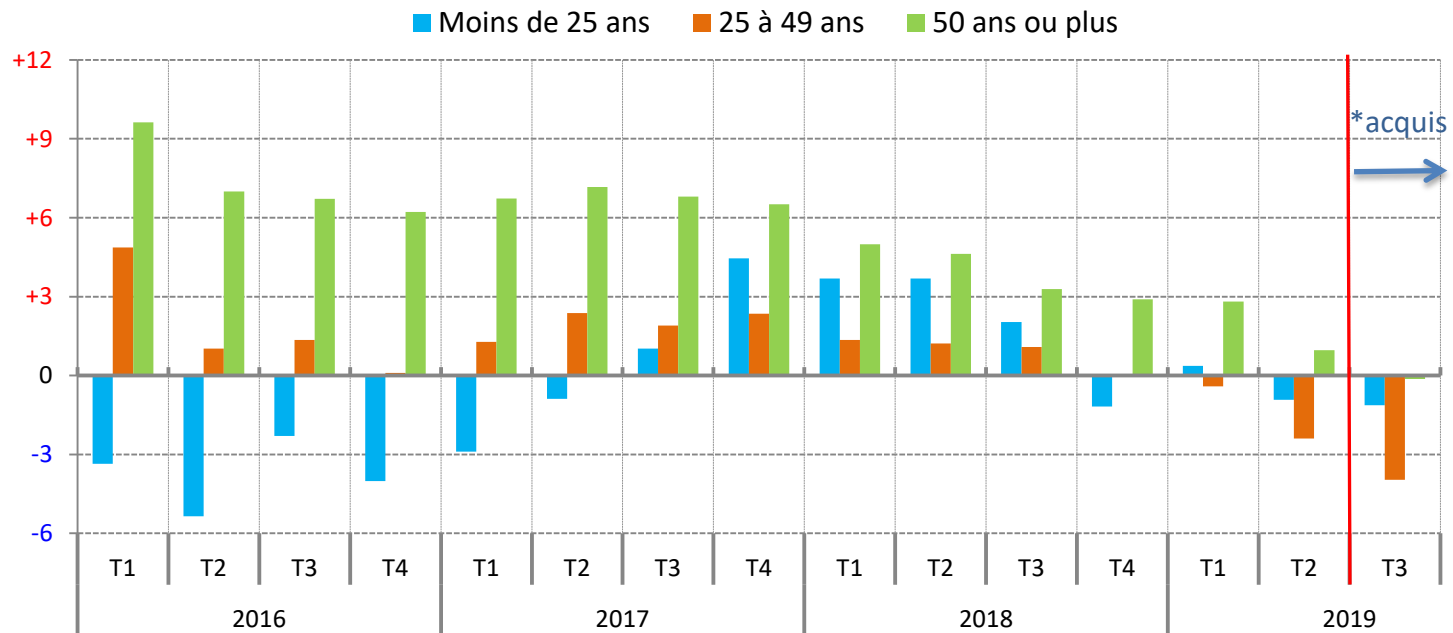
* Les deux premiers mois du dernier trimestre étant connus, l'acquis de croissance correspond à la variation qui serait obtenue si le nombre de demandeurs d'emploi ne variait pas entre le 2e mois et le 3e mois du trimestre.

Note : données corrigées des variations saisonnières et des jours ouvrables

Source : Pôle emploi, Dares (STMT) - Calculs des CVS-CJO : Dares

Baisse chez les jeunes et les 25-49 ans, décélération chez les seniors

Evolution annuelle du nombre moyen de demandeurs d'emploi de catégories A, B, C, par âge, dans le Var
(données CVS-CJO, en %)



* Les deux premiers mois du dernier trimestre étant connu, l'acquis de croissance correspond à la variation qui serait obtenue si le nombre de demandeurs d'emploi ne variait pas entre le 2e mois et le 3e mois du trimestre.

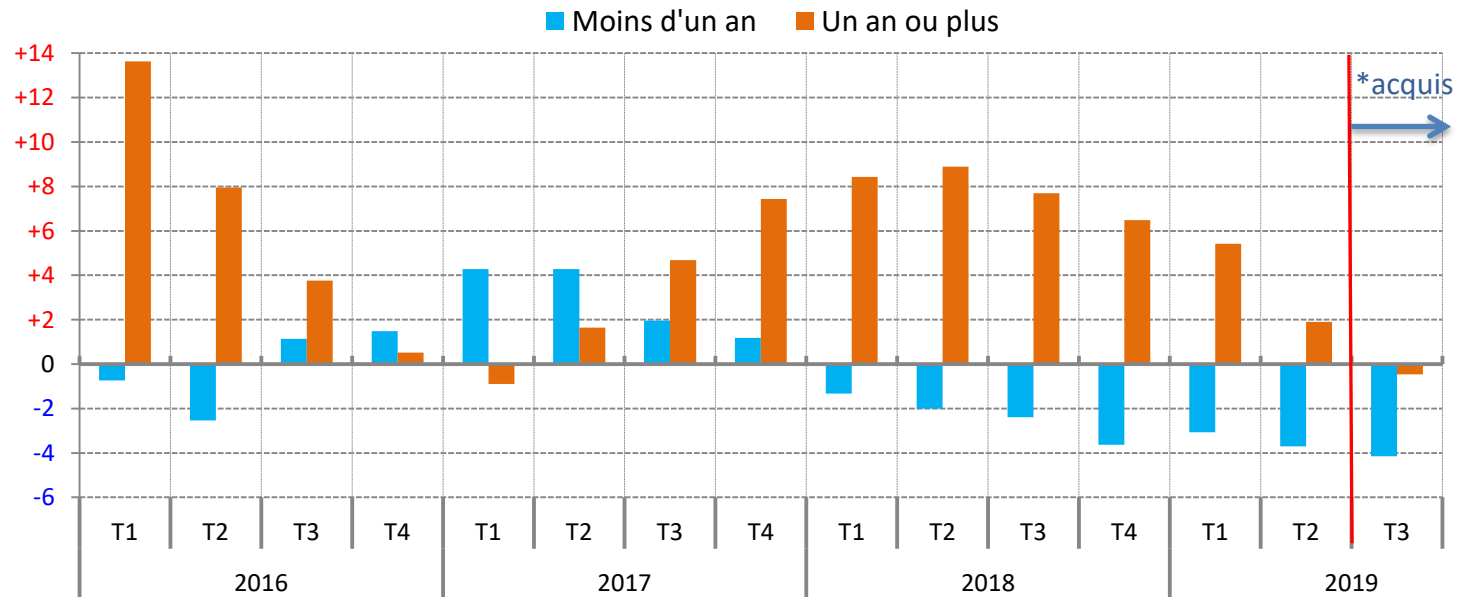
Note : données corrigées des variations saisonnières et des jours ouvrables

Source : Pôle emploi, Dares (STMT) - Calculs des CVS-CJO : Dares

La demande d'emploi des inscrits depuis moins d'1 an recule à nouveau, et décélère chez les 1 an ou plus

Evolution annuelle du nombre moyen de demandeurs d'emploi de catégories A, B, C, par ancienneté d'inscription, dans le Var

(données CVS-CJO, en %)



* Les deux premiers mois du dernier trimestre étant connu, l'acquis de croissance correspond à la variation qui serait obtenue si le nombre de demandeurs d'emploi ne variait pas entre le 2e mois et le 3e mois du trimestre.

Note : données corrigées des variations saisonnières et des jours ouvrables

Source : Pôle emploi, Dares (STMT) - Calculs des CVS-CJO : Dares

Pour en savoir plus

La **Note de conjoncture** de la Direccte Paca :

<http://paca.direccte.gouv.fr/Les-publications-periodiques-9124>

Retrouvez tous nos indicateurs dans le **Tableau de bord des indicateurs clés**

en téléchargement sur le site de la Direccte Provence-Alpes-Côte d'Azur :

<http://paca.direccte.gouv.fr/Les-indicateurs-cles-de-la-Direccte-Paca>