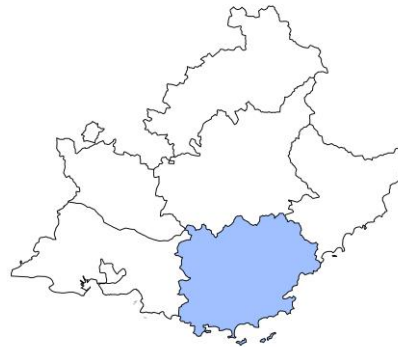


La situation conjoncturelle au 2^{ème} trimestre 2020 dans le Var

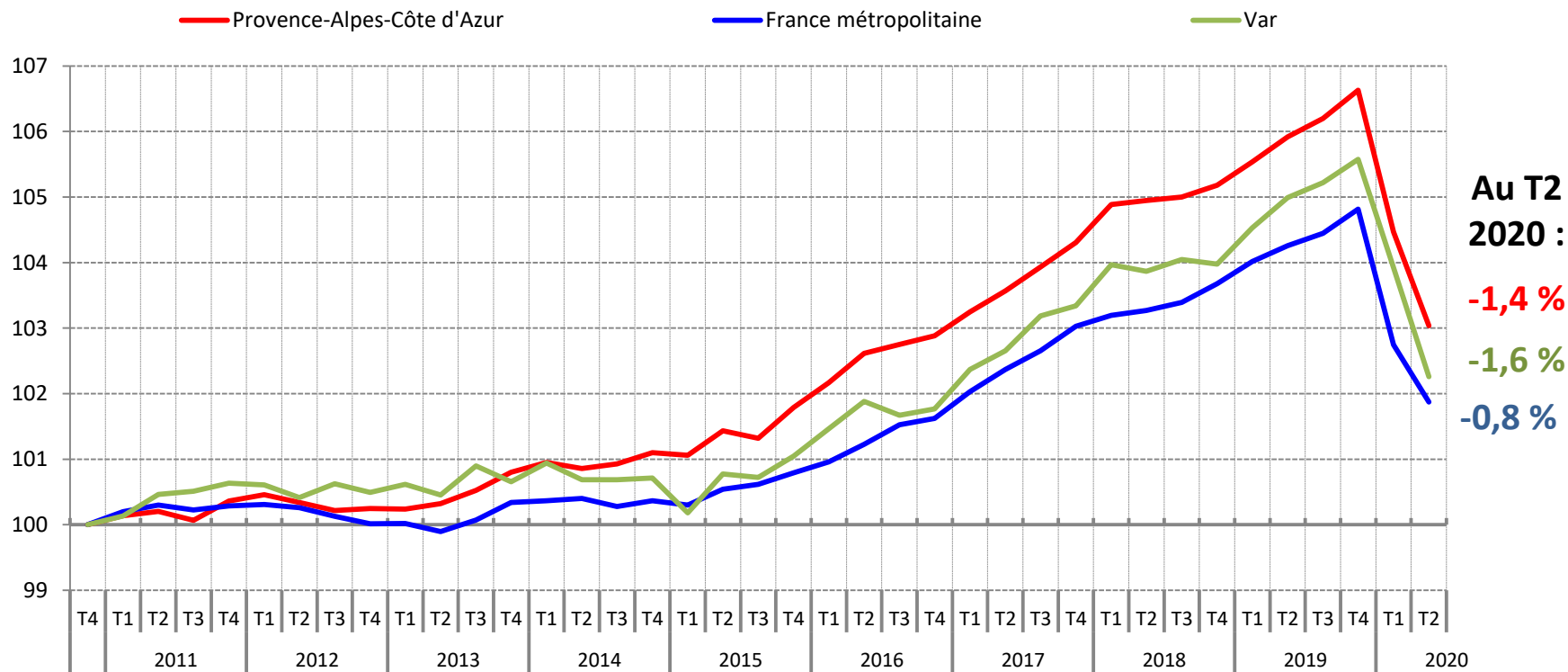


Crédit photo : © Shutterstock

La croissance de l'emploi intérimaire n'a pas pu compenser les destructions d'emplois hors intérim

Evolution trimestrielle de l'emploi salarié dans le Var

(en indice base 100 au 4e trimestre 2010)



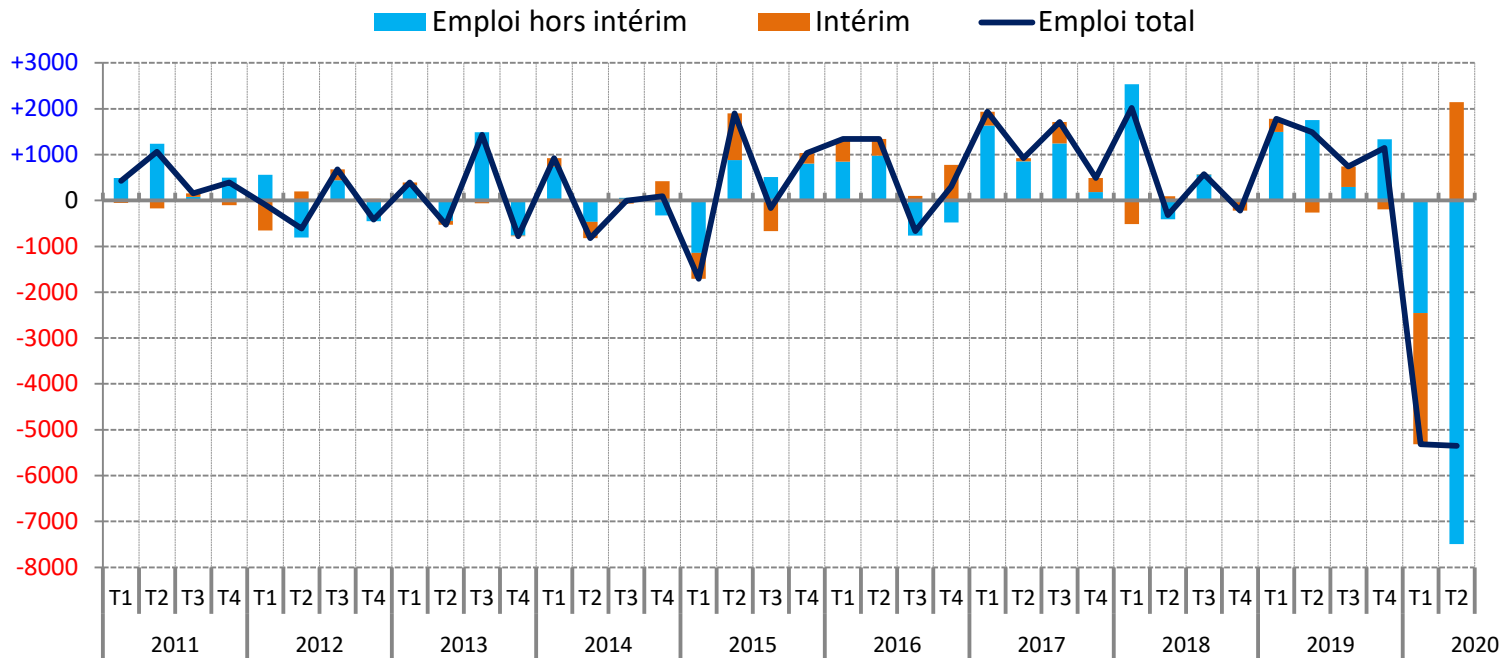
Note : données provisoires, corrigées des variations saisonnières

Champ : emploi salarié en fin de trimestre

Sources : Insee, estimations d'emploi ; estimations trimestrielles Acooss-Urssaf, Dares, Insee

La croissance de l'emploi intérimaire n'a pas pu compenser les destructions d'emplois hors intérim

Contribution de l'emploi hors intérim et de l'intérim à l'évolution trimestrielle de l'emploi salarié, dans le Var
(données CVS, en nombre)



Au T2 2020 :

**- 7 490
emplois hors
intérim**

**+2 140
emplois
intérimaires**

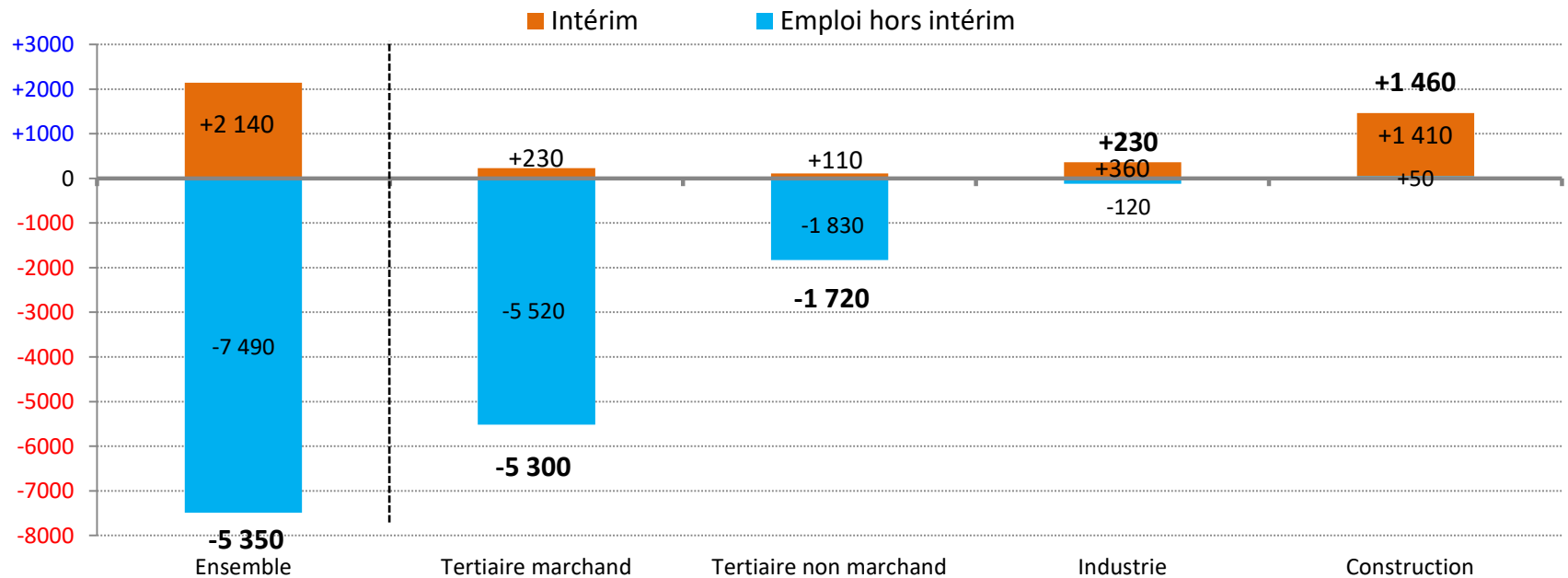
Note : données provisoires, corrigées des variations saisonnières

Champ : emploi salarié en fin de trimestre

Sources : Insee, estimations d'emploi ; estimations trimestrielles Acoess-Urssaf, Dares, Insee

L'intérim progresse dans tous les secteurs d'activité

Evolution de la contribution de l'intérim et de l'emploi hors intérim à l'emploi salarié, dans le Var
(en nombre, entre le T1 2020 et le T2 2020)



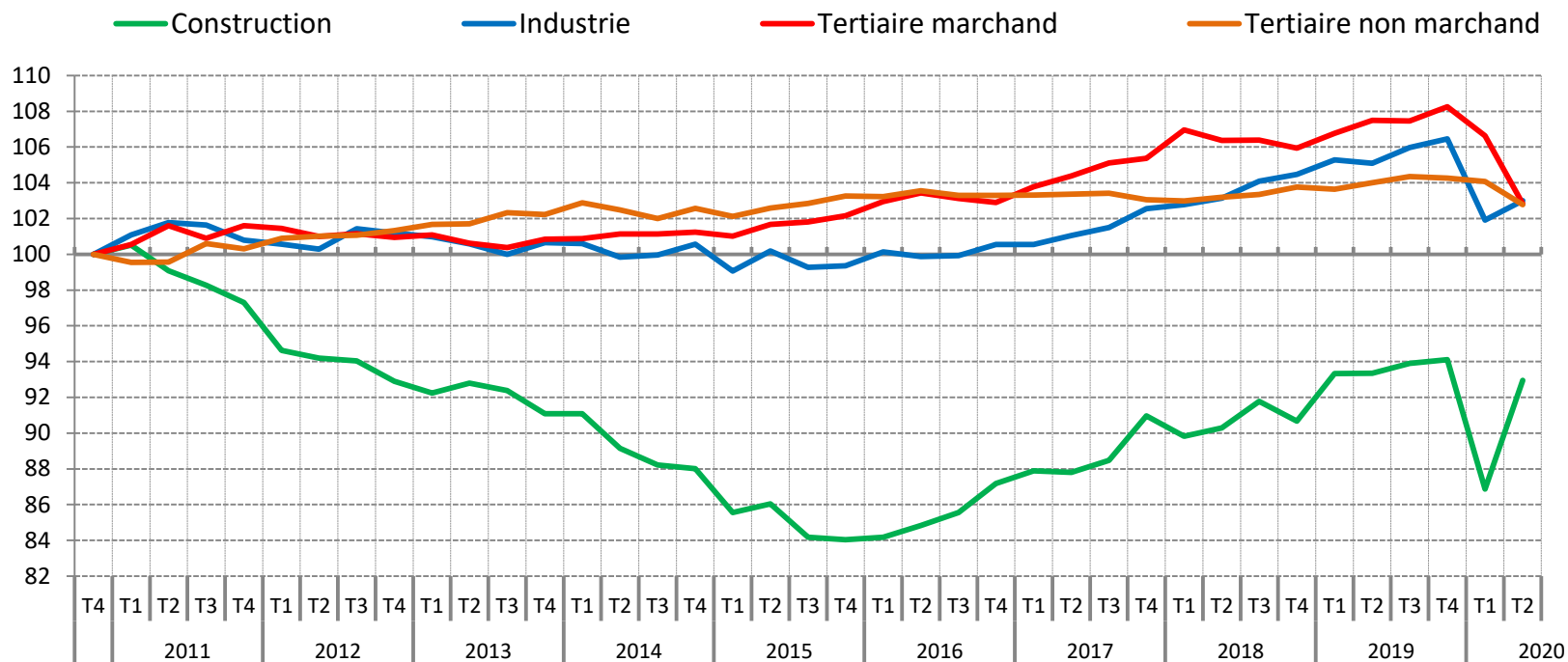
Note : données arrondies provisoires, corrigées des variations saisonnières ; l'addition des quatre sous-secteurs d'activité ne correspond pas au total de l'emploi salarié, car le secteur *Agriculture, sylviculture et pêche* qui représente 1 % de l'emploi salarié total n'est pas représenté

Champ : emploi salarié en fin de trimestre

Sources : Insee, estimations d'emploi ; estimations trimestrielles Acooss-Urssaf, Dares, Insee

L'industrie et la construction retrouvent des couleurs

**Evolution trimestrielle de l'emploi salarié dans le Var,
avec intérim réaffecté au secteur d'activité employeur**
(en indice base 100 au 4^e trimestre 2010)



Note : données provisoires, corrigées des variations saisonnières

Champ : emploi salarié en fin de trimestre

Sources : Insee, estimations d'emploi ; estimations trimestrielles Acooss-Urssaf, Dares, Insee

L'industrie et la construction retrouvent des couleurs

Emploi salarié dans le Var, avec intérim réaffecté au secteur d'activité employeur

	Emploi salarié avec intérim réaffecté (en nombre)			Variation (en %)	
	2020T2	2020T1	2019T2	trimestrielle	annuelle
Agriculture, sylviculture et pêche	4 970	4 993	5 092	-0,5	-2,4
Industrie	21 743	21 512	22 184	+1,1	-2,0
Construction	22 340	20 879	22 434	+7,0	-0,4
Tertiaire marchand	143 659	148 956	150 164	-3,6	-4,3
Tertiaire non marchand	136 187	137 907	137 808	-1,2	-1,2
Ensemble	328 899	334 247	337 681	-1,6	-2,6

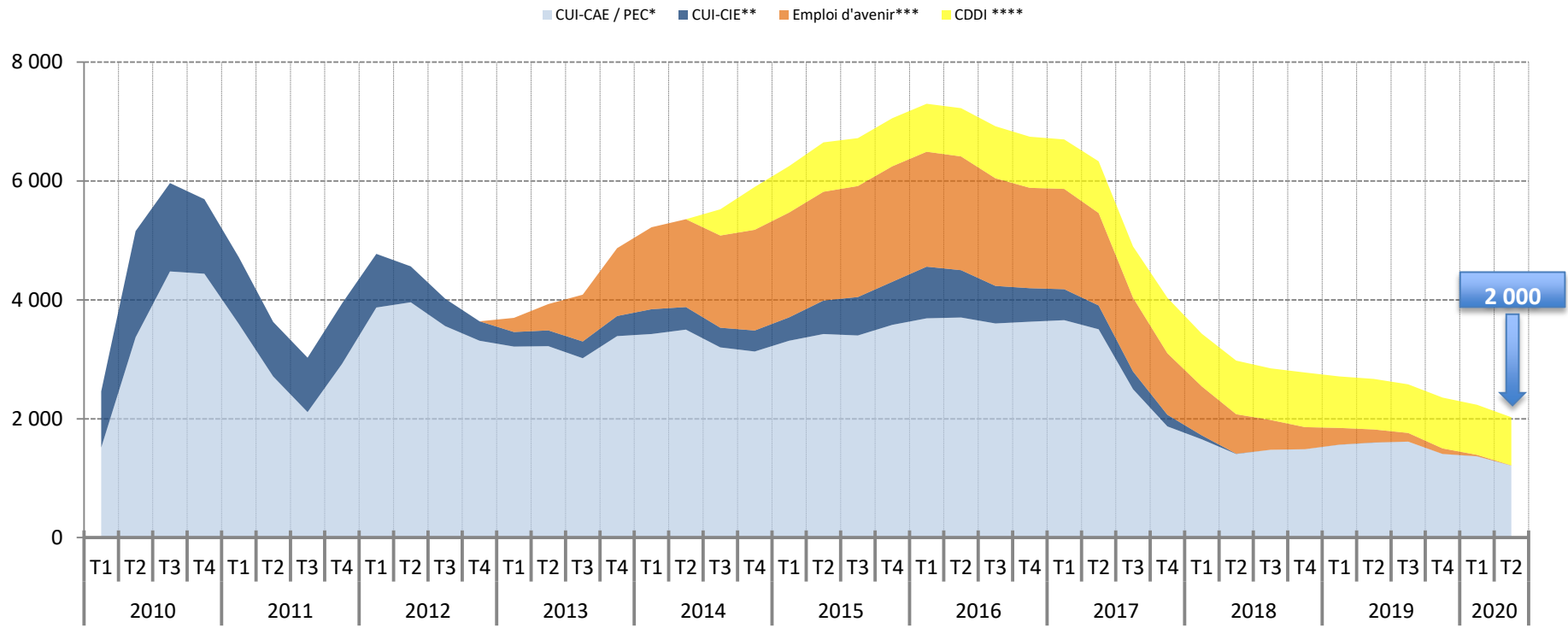
Note : données provisoires, corrigées des variations saisonnières

Champ : emploi salarié en fin de trimestre

Sources : Insee, estimations d'emploi ; estimations trimestrielles Acof-Urssaf, Dares, Insee

Le nombre de contrats aidés toujours orienté à la baisse

Stock de bénéficiaires des principaux contrats aidés, dans le Var
(données brutes, en nombre)



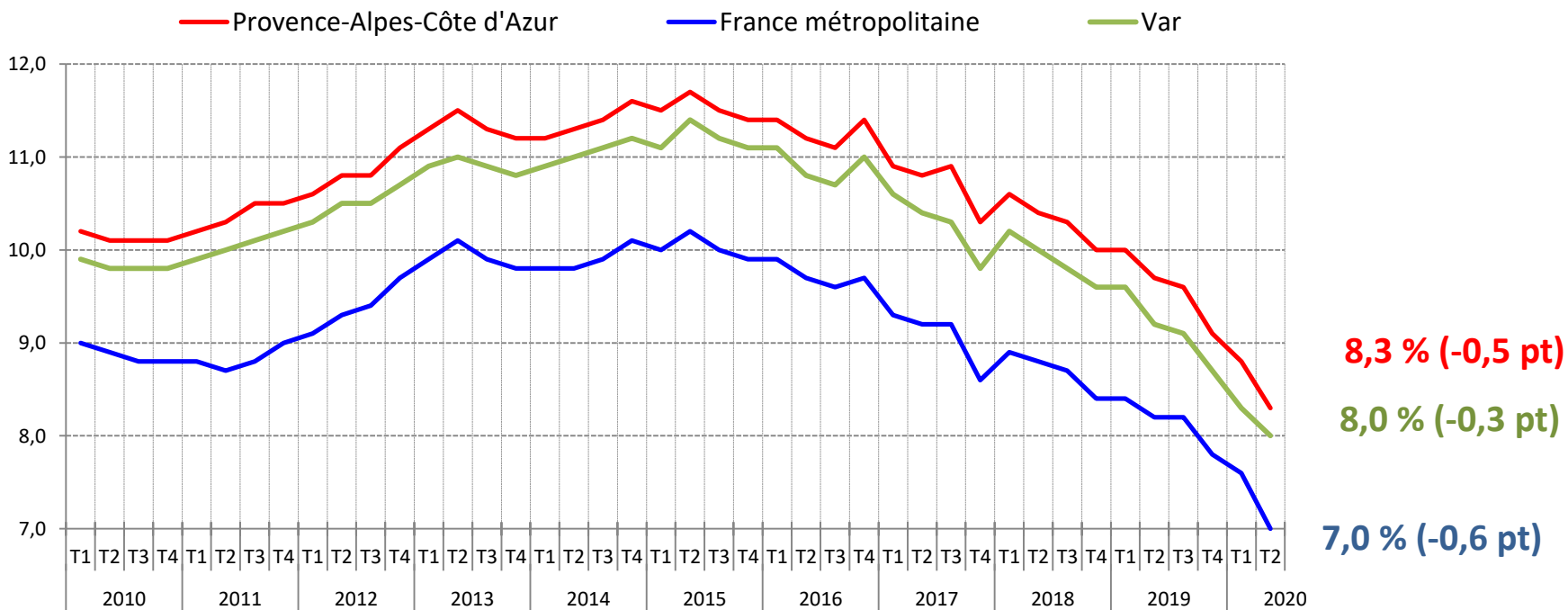
* A partir de janvier 2018, les CUI-CAE sont transformés en Parcours emploi compétences (PEC). Il n'y a ainsi plus d'embauches en CUI-CAE.
 ** Depuis janvier 2018, le recours aux CUI-CIE n'est plus autorisé, sauf pour les Drom et les Conseils départementaux qui les financent entièrement.
 *** Marchands et non marchands . Les Emplois d'avenir ont débuté en novembre 2012. A compter de janvier 2018, le dispositif est mis en extinction. Excepté quelques cas particuliers de reconduction de contrat pour terminer une formation, il n'y a plus de nouveaux bénéficiaires.
 **** Marchands et non marchands . Depuis juillet 2014, les Ateliers et chantiers d'insertion (ACI) doivent recruter leurs salariés en CDDI.

Note : données arrondies en fin de trimestre, provisoires
Source : ASP - Traitements : Dares



Nouvelle baisse de façade du taux de chômage

Taux de chômage dans le Var (en %)

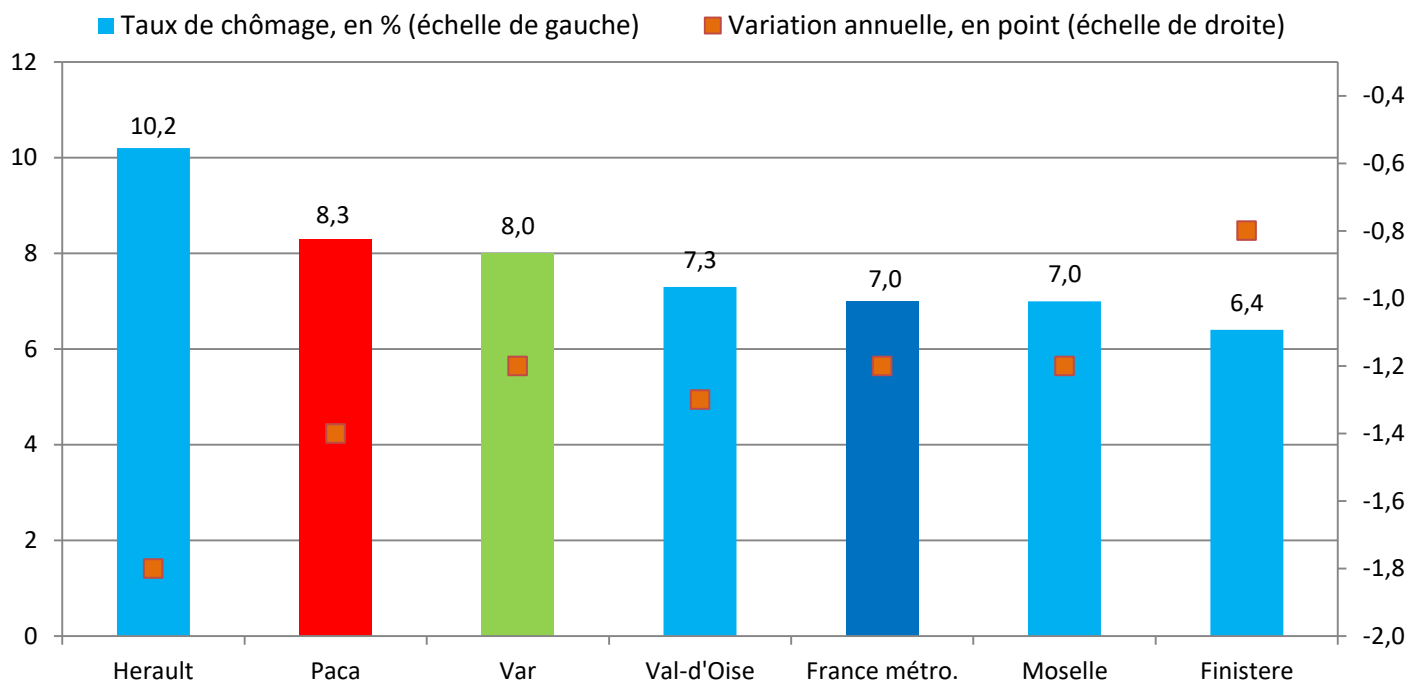


Note : données trimestrielles provisoires, corrigées des variations saisonnières ; estimation à +/- 0,3 point près du niveau du taux de chômage national et de son évolution d'un trimestre à l'autre

Source : Insee, taux de chômage au sens du BIT (national) et taux de chômage localisés (régional et départementaux)

Un taux de chômage qui reste supérieur à la plupart des départements comparables

Taux de chômage localisés dans les départements comparables* au T2 2020



* Pour évaluer la comparabilité avec le Var, les départements sont classés par ordre de poids des secteurs d'activité (agriculture, industrie, services) et par ordre de poids des secteurs de l'agriculture, de l'industrie et des services (évaluation nationale) du département, ainsi que le poids des secteurs de l'agriculture, de l'industrie et des services dans le produit total

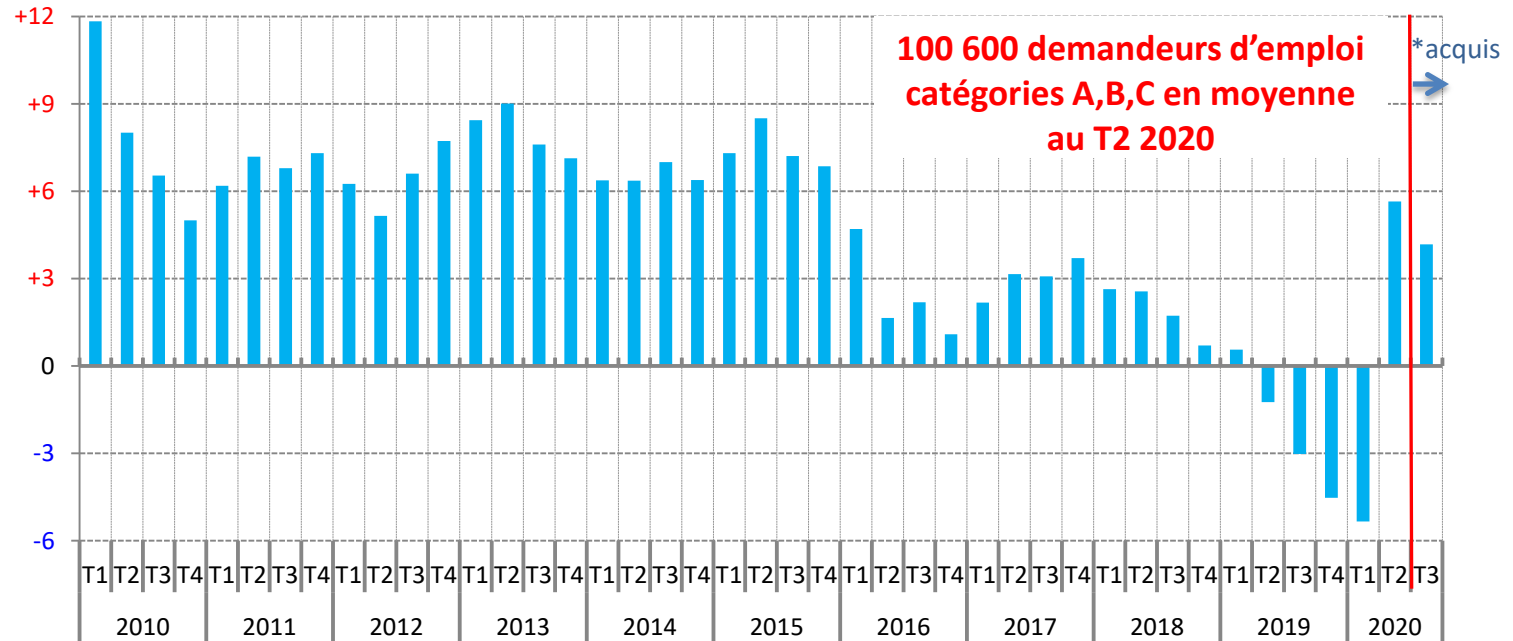
Note : données trimestrielles provisoires, corrigées des variations saisonnières ; estimation à +/- 0,3 point près du niveau du taux de chômage national et de son évolution d'un trimestre à l'autre

Source : Insee, taux de chômage au sens du BIT (national) et taux de chômage localisés (régional et départementaux)

Forte croissance du nombre de demandeurs d'emploi qui devrait se consolider au 3^{ème} trimestre

Evolution annuelle du nombre moyen de demandeurs d'emploi de catégories A, B, C, dans le Var

(données CVS-CJO, en %)



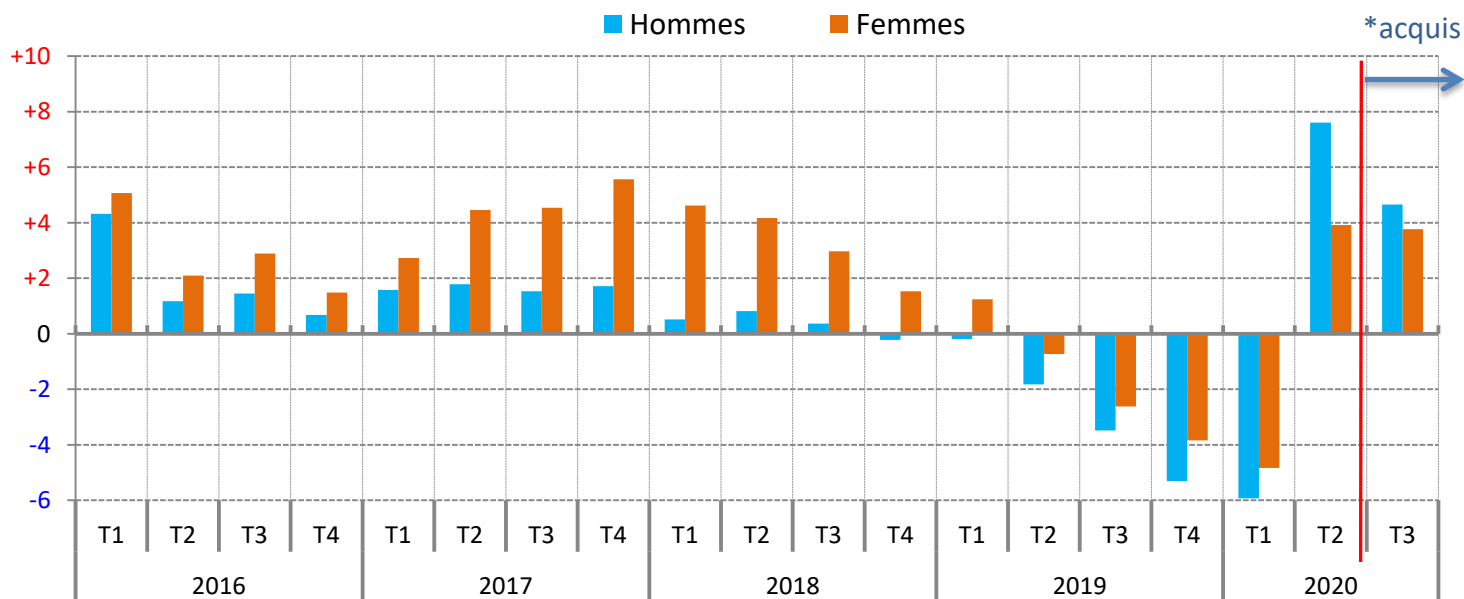
* Les deux premiers mois du dernier trimestre étant connu, l'acquis de croissance correspond à la variation qui serait obtenue si le nombre de demandeurs d'emploi ne variait pas entre le 2e mois et le 3e mois du trimestre.

Note : données corrigées des variations saisonnières et des jours ouvrables

Source : Pôle emploi, Dares (STMT) - Calculs des CVS-CJO : Dares

Les hommes plus impactés que les femmes par la hausse de la demande d'emploi

Evolution annuelle du nombre moyen de demandeurs d'emploi de catégories A, B, C, par sexe, dans le Var
(données CVS-CJO, en %)



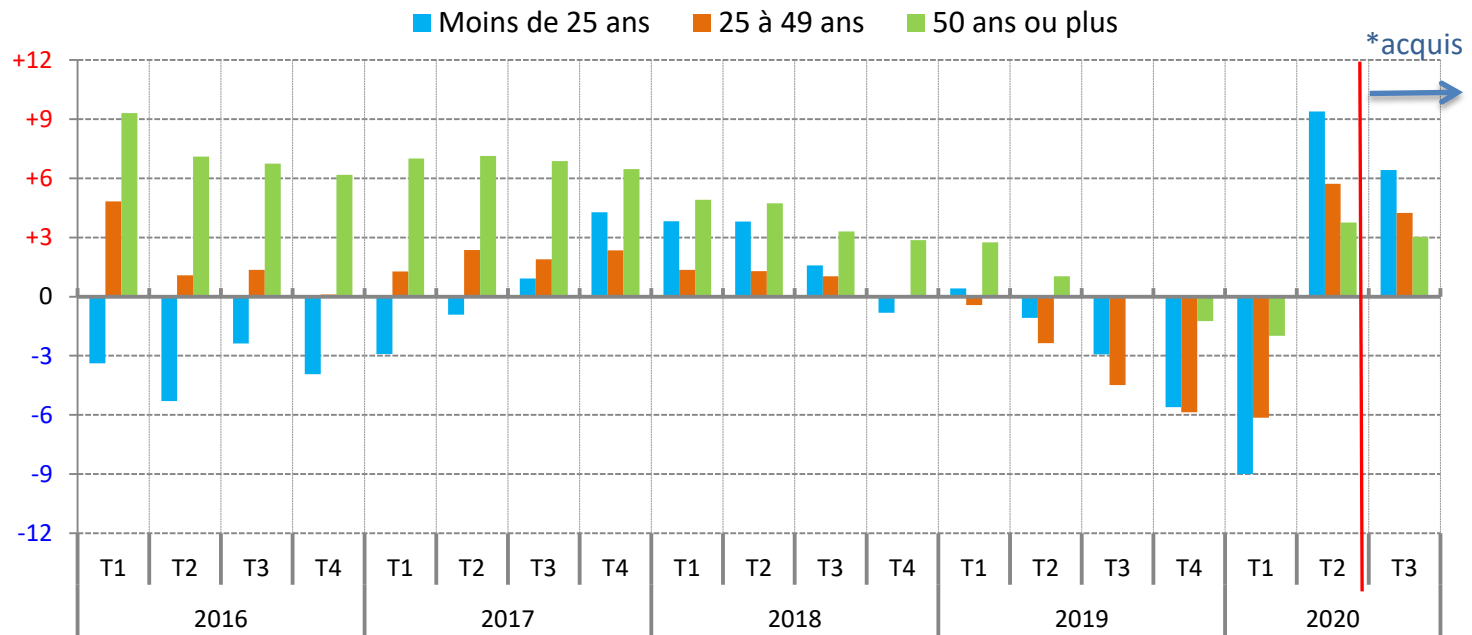
* Les deux premiers mois du dernier trimestre étant connu, l'acquis de croissance correspond à la variation qui serait obtenue si le nombre de demandeurs d'emploi ne variait pas entre le 2e mois et le 3e mois du trimestre.

Note : données corrigées des variations saisonnières et des jours ouvrables

Source : Pôle emploi, Dares (STMT) - Calculs des CVS-CJO : Dares

Les jeunes plus durement touchés par la croissance du nombre d'inscrits

Evolution annuelle du nombre moyen de demandeurs d'emploi de catégories A, B, C, par âge, dans le Var
(données CVS-CJO, en %)



* Les deux premiers mois du dernier trimestre étant connu, l'acquis de croissance correspond à la variation qui serait obtenue si le nombre de demandeurs d'emploi ne variait pas entre le 2e mois et le 3e mois du trimestre.

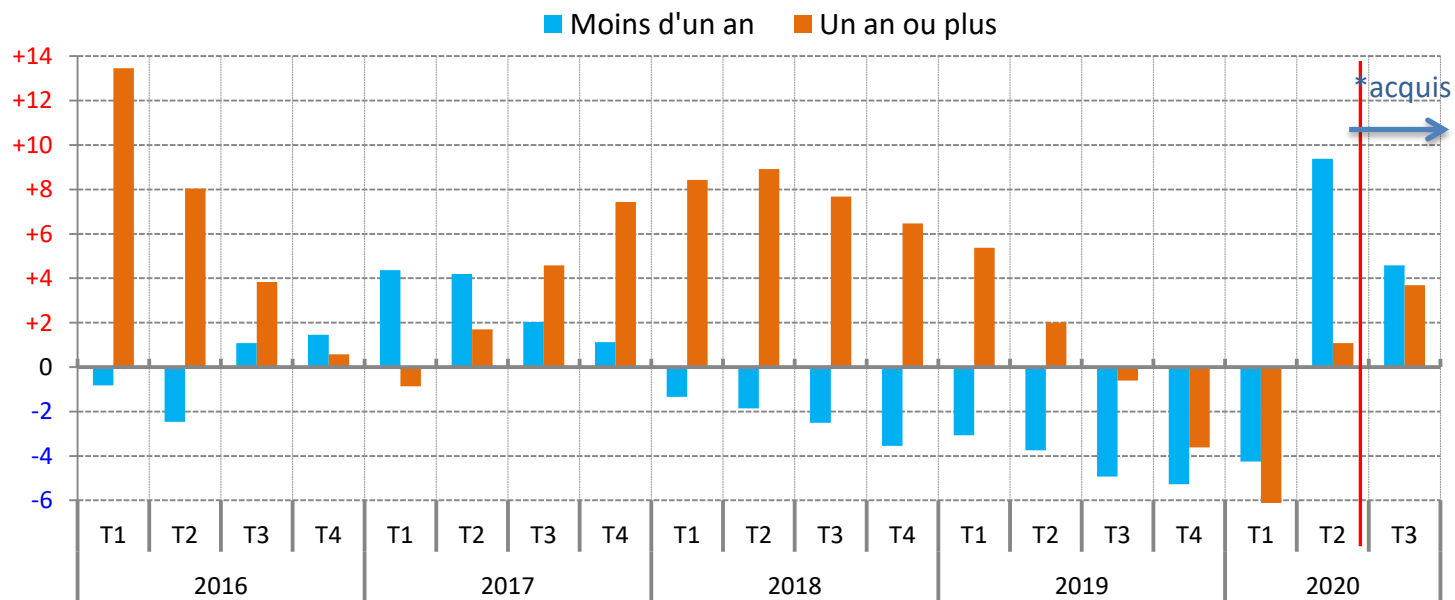
Note : données corrigées des variations saisonnières et des jours ouvrables

Source : Pôle emploi, Dares (STMT) - Calculs des CVS-CJO : Dares

L'augmentation de la demande d'emploi resterait plus vive chez les inscrits depuis moins d'un an

Evolution annuelle du nombre moyen de demandeurs d'emploi de catégories A, B, C, par ancienneté d'inscription, dans le Var

(données CVS-CJO, en %)



* Les deux premiers mois du dernier trimestre étant connu, l'acquis de croissance correspond à la variation qui serait obtenue si le nombre de demandeurs d'emploi ne variait pas entre le 2e mois et le 3e mois du trimestre.

Note : données corrigées des variations saisonnières et des jours ouvrables

Source : Pôle emploi, Dares (STMT) - Calculs des CVS-CJO : Dares

Pour en savoir plus

La **Note de conjoncture** de la Direccte Paca :

<http://paca.direccte.gouv.fr/Les-publications-periodiques-9124>

Retrouvez tous nos indicateurs dans le **Tableau de bord des indicateurs clés**

en téléchargement sur le site de la Direccte Provence-Alpes-Côte d'Azur :

<http://paca.direccte.gouv.fr/Les-indicateurs-cles-de-la-Direccte-Paca>