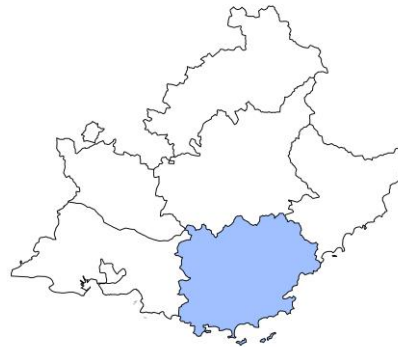


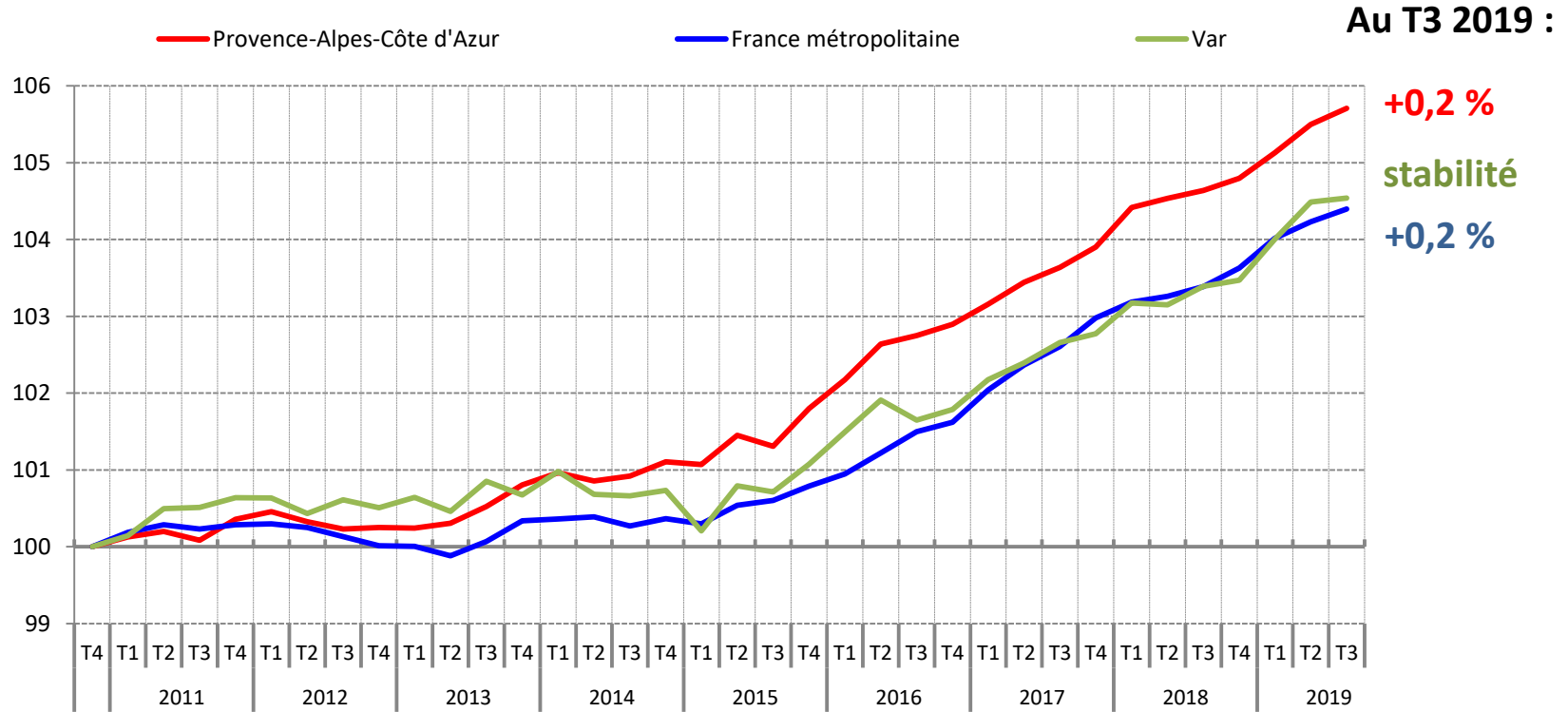
La situation conjoncturelle au 3^{ème} trimestre 2019 dans le Var



Crédit photo : © Shutterstock

Après une forte progression au 1^{er} semestre, l'emploi salarié se stabilise au 3^e trimestre

Evolution trimestrielle de l'emploi salarié dans le Var
(en indice base 100 au 4^e trimestre 2010)



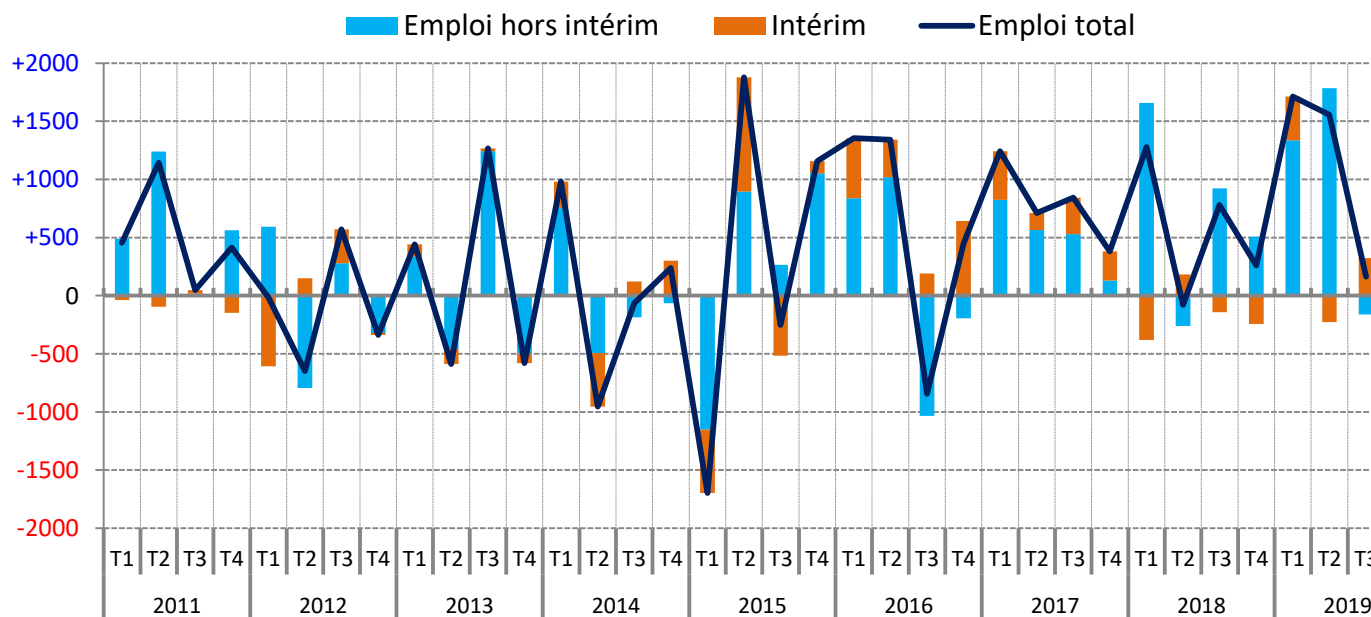
Note : données provisoires, corrigées des variations saisonnières

Champ : emploi salarié en fin de trimestre

Sources : Insee, estimations d'emploi ; estimations trimestrielles Acoess-Urssaf, Dares, Insee

Repli des emplois hors intérim, après un an de hausse

Contribution de l'emploi hors intérim et de l'intérim à l'évolution trimestrielle de l'emploi salarié, dans le Var
(données CVS, en nombre)



Au T3 2019 :
+320 emplois intérimaires
- 160 emplois hors intérim

Note : données provisoires, corrigées des variations saisonnières

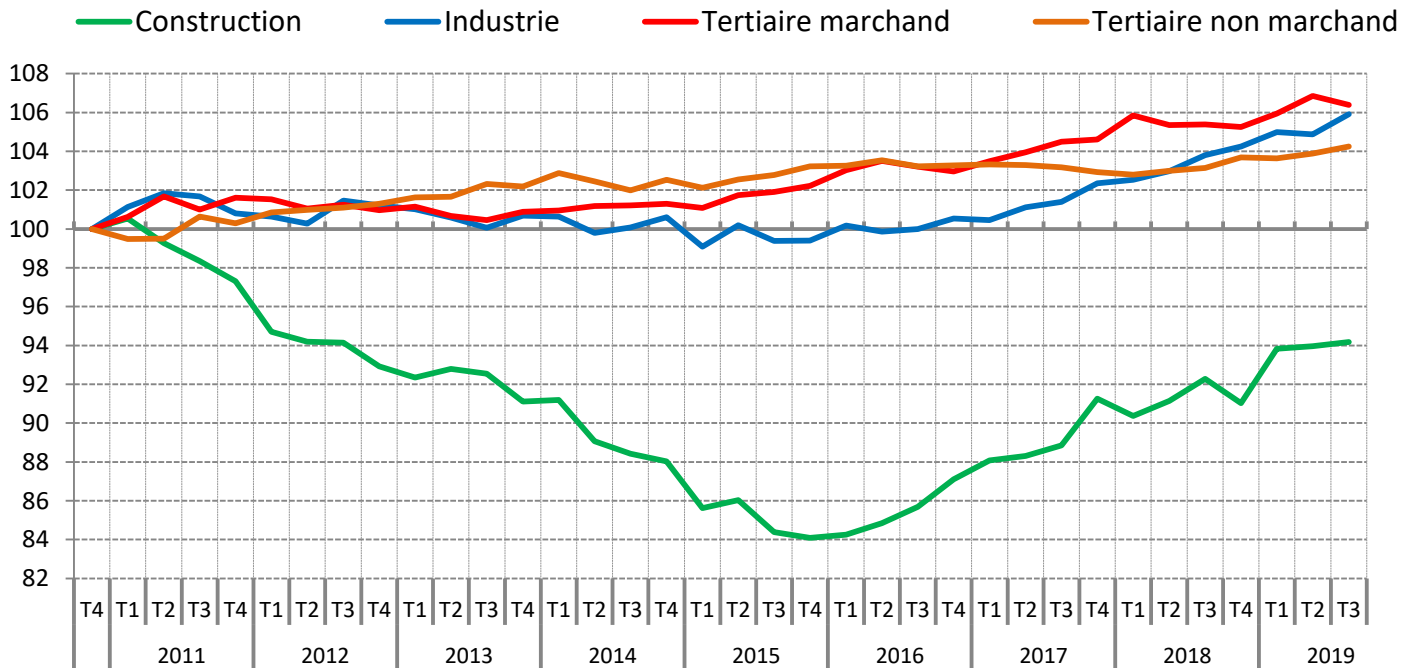
Champ : emploi salarié en fin de trimestre

Sources : Insee, estimations d'emploi ; estimations trimestrielles Acooss-Urssaf, Dares, Insee

La croissance de l'emploi s'interrompt dans le tertiaire marchand, après un 1^{er} semestre dynamique

Evolution trimestrielle de l'emploi salarié dans le Var, avec intérim réaffecté au secteur d'activité employeur

(en indice base 100 au 4^e trimestre 2010)



Note : données provisoires, corrigées des variations saisonnières

Champ : emploi salarié en fin de trimestre

Sources : Insee, estimations d'emploi ; estimations trimestrielles Acof-Urssaf, Dares, Insee

Dans tous les autres secteurs, la croissance se prolonge

Emploi salarié dans le Var, avec intérim réaffecté au secteur d'activité employeur

	Emploi salarié avec intérim réaffecté (en nombre)			Variation (en %)	
	2019T3	2019T2	2018T3	trimestrielle	annuelle
Agriculture, sylviculture et pêche	4 519	4 453	4 575	+1,5	-1,2
Industrie	22 346	22 128	21 904	+1,0	+2,0
Construction	22 614	22 563	22 158	+0,2	+2,1
Tertiaire marchand	148 585	149 235	147 179	-0,4	+1,0
Tertiaire non marchand	138 162	137 683	136 717	+0,3	+1,1
Ensemble	336 225	336 062	332 532	+0,0	+1,1

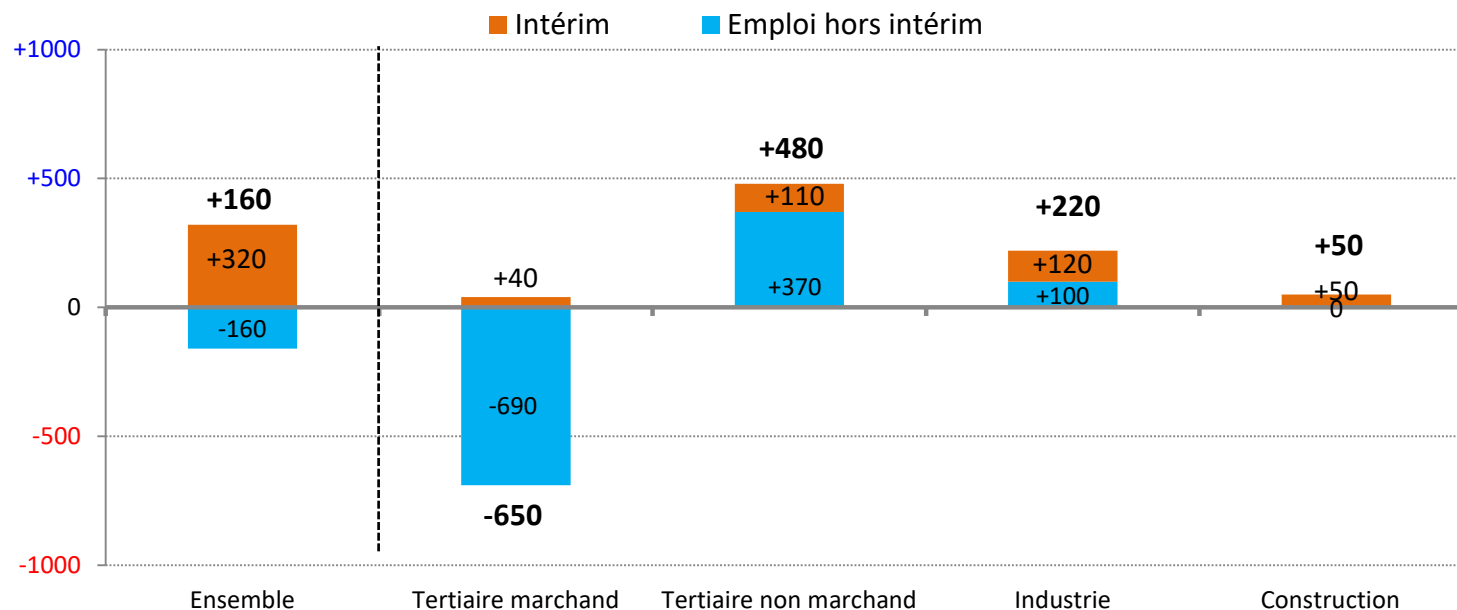
Note : données provisoires, corrigées des variations saisonnières

Champ : emploi salarié en fin de trimestre

Sources : Insee, estimations d'emploi ; estimations trimestrielles Acooss-Urssaf, Dares, Insee

Dans la construction, la hausse de l'emploi ne s'explique que par la création d'emplois intérimaires

Evolution de la contribution de l'intérim et de l'emploi hors intérim à l'emploi salarié, dans le Var
(en nombre, entre le T2 2019 et le T3 2019)



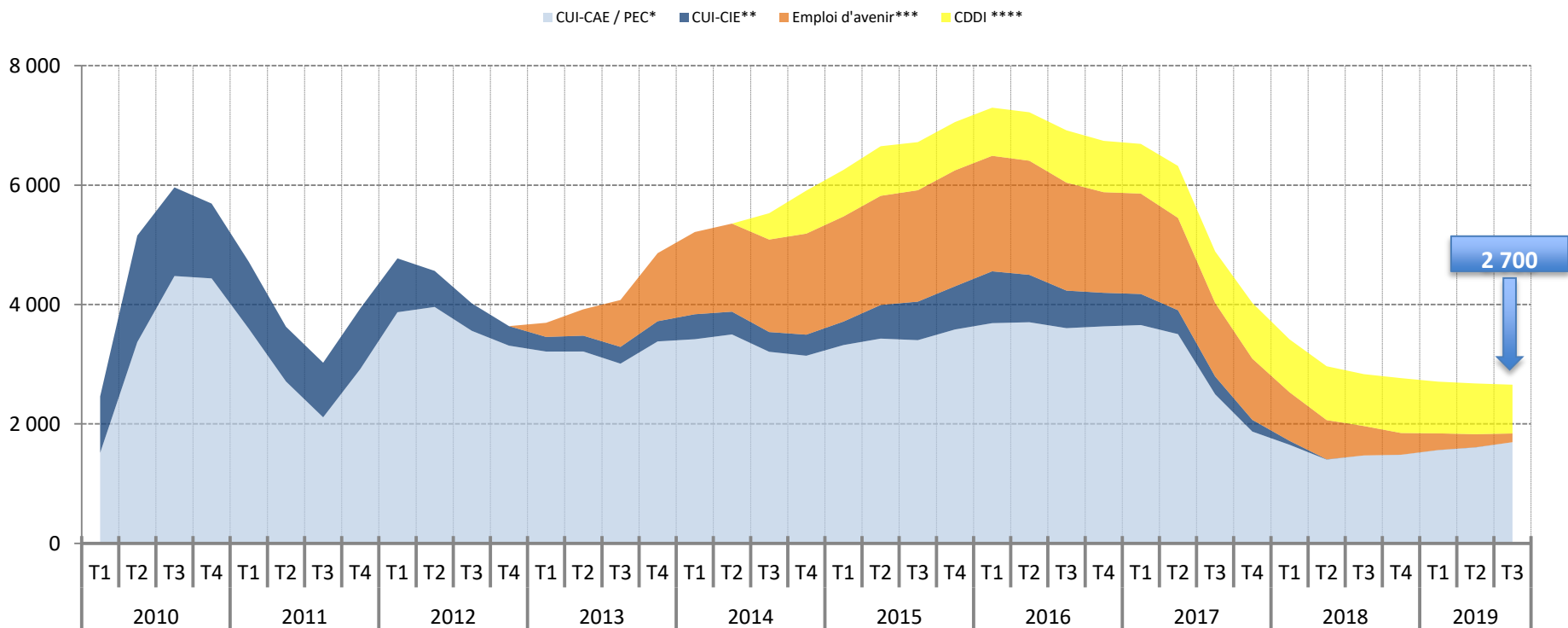
Note : données arrondies provisoires, corrigées des variations saisonnières ; l'addition des quatre sous-secteurs d'activité ne correspond pas au total de l'emploi salarié, car le secteur *Agriculture, sylviculture et pêche* qui représente 1 % de l'emploi salarié total n'est pas représenté

Champ : emploi salarié en fin de trimestre

Sources : Insee, estimations d'emploi ; estimations trimestrielles Acoiss-Urssaf, Dares, Insee

Le nombre de contrats aidés demeure stable

Stock de bénéficiaires des principaux contrats aidés, dans le Var (données brutes, en nombre)



2 700

* A partir de janvier 2018, les CUI-CAE sont transformés en Parcours emploi compétences (PEC). Il n'y a ainsi plus d'embauches en CUI-CAE.

** Depuis janvier 2018, le recours aux CUI-CIE n'est plus autorisé, sauf pour les Drom et les Conseils départementaux qui les financent entièrement.

*** Marchands et non marchands. Les Emplois d'avenir ont débuté en novembre 2012. A compter de janvier 2018, le dispositif est mis en extinction. Excepté quelques cas particuliers de reconduction de contrat pour terminer une formation, il n'y a plus de nouveaux bénéficiaires.

**** Marchands et non marchands. Depuis juillet 2014, les Ateliers et chantiers d'insertion (ACI) doivent recruter leurs salariés en CDDI.

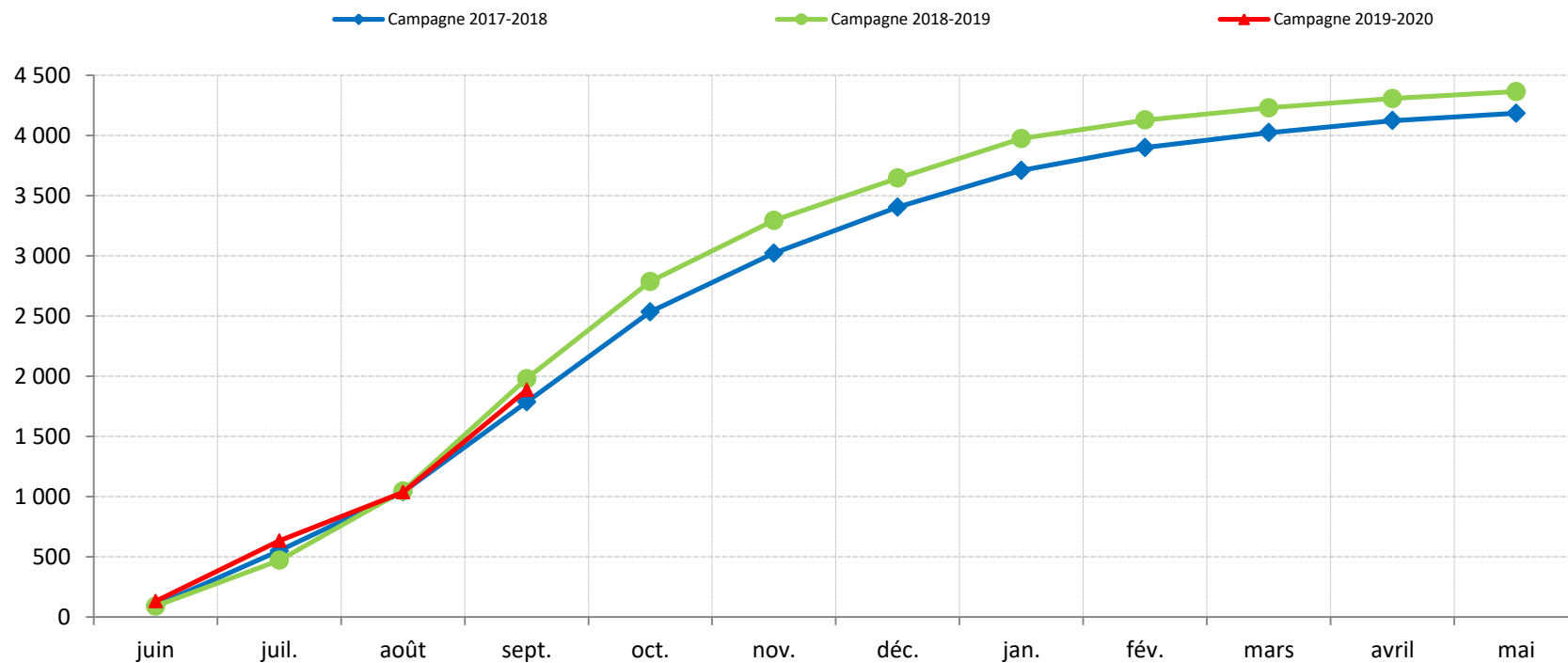
Note : données arrondies en fin de trimestre, provisoires

Source : ASP - Traitements : Dares

Léger recul de l'apprentissage en ce début de campagne

Contrats d'apprentissage enregistrés dans le Var

(données brutes, en nombre)



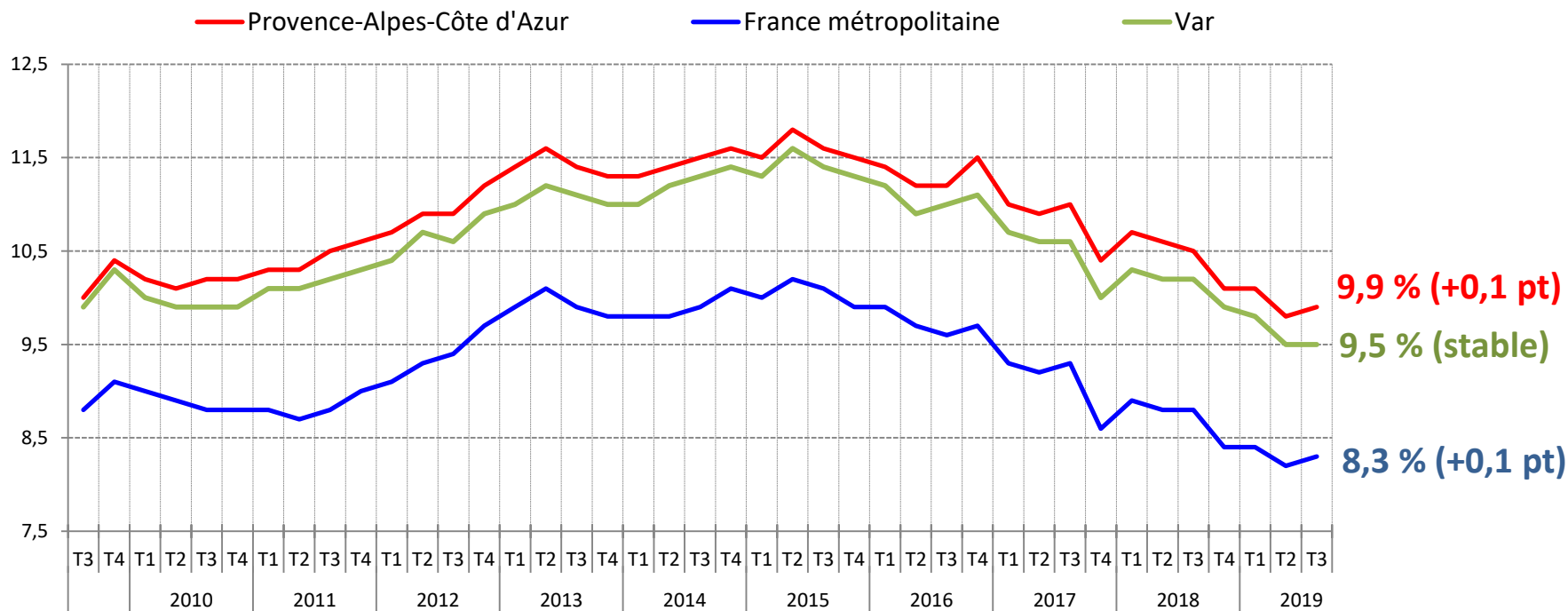
Note : données cumulées, provisoires

Champ : hors apprentis du secteur public

Sources : Chambres consulaires, Direccte Paca - **Traitements :** Dares

Le taux de chômage se stabilise

Taux de chômage dans le Var (en %)

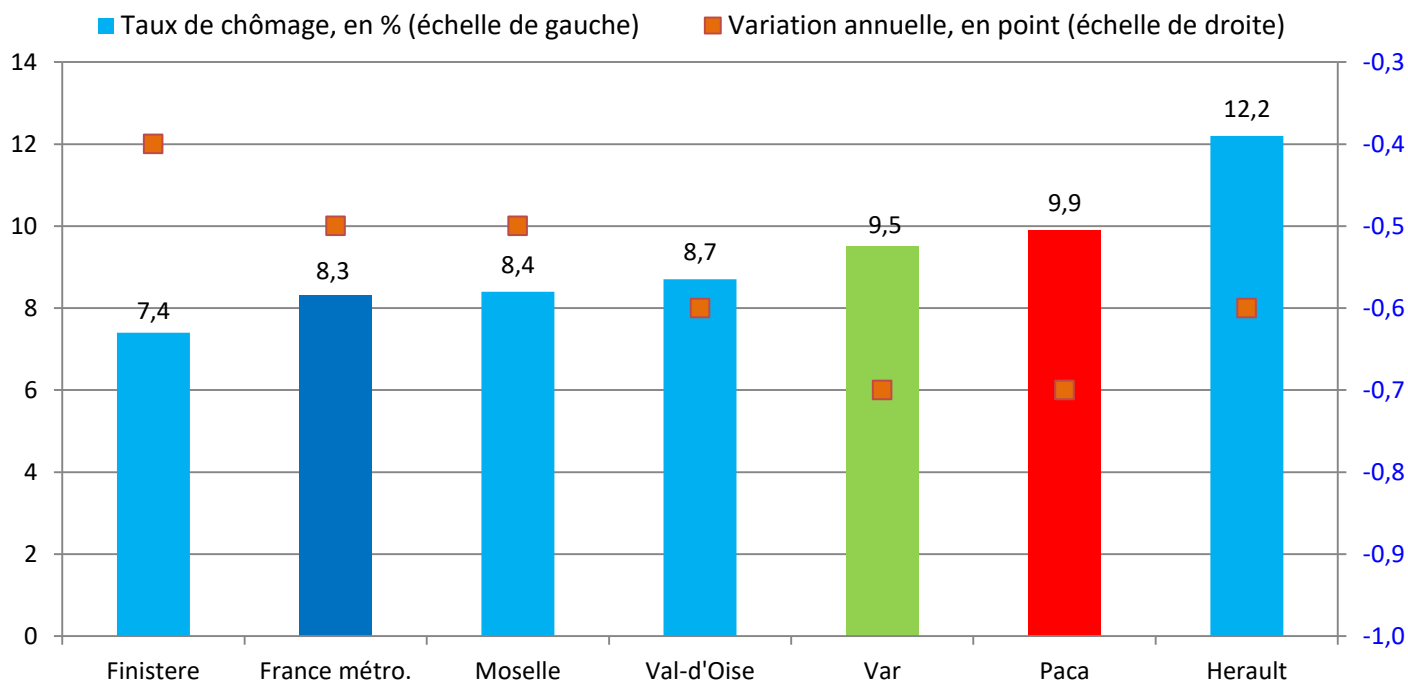


Note : données trimestrielles provisoires, corrigées des variations saisonnières ; estimation à +/- 0,3 point près du niveau du taux de chômage national et de son évolution d'un trimestre à l'autre

Source : Insee, taux de chômage au sens du BIT (national) et taux de chômage localisés (régional et départementaux)

Un taux de chômage qui reste supérieur à la plupart des départements comparables

Taux de chômage localisés dans les départements comparables* au T3 2019



* Pour évaluer la comparabilité avec le Var, les critères retenus sont le nombre total d'emplois (salariés et non salariés) du département, ainsi que le poids du secteur du tertiaire non marchand dans l'emploi total

Note : données trimestrielles provisoires, corrigées des variations saisonnières ; estimation à +/- 0,3 point près du niveau du taux de chômage national et de son évolution d'un trimestre à l'autre

Source : Insee, taux de chômage au sens du BIT (national) et taux de chômage localisés (régional et départementaux)



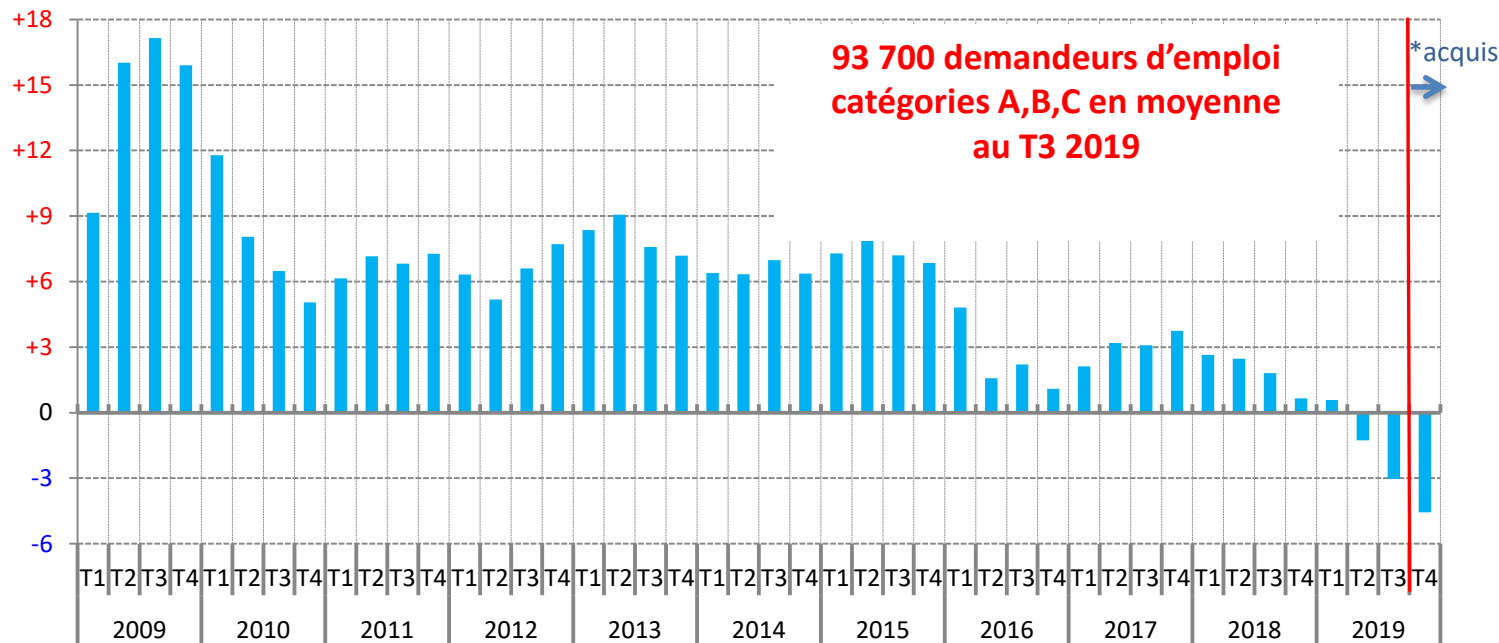
Direccte
PROVENCE-ALPES-CÔTE D'AZUR



Poursuite de la baisse annuelle de la demande d'emploi au 3^e trimestre 2019

Evolution annuelle du nombre moyen de demandeurs d'emploi de catégories A, B, C, dans le Var

(données CVS-CJO, en %)



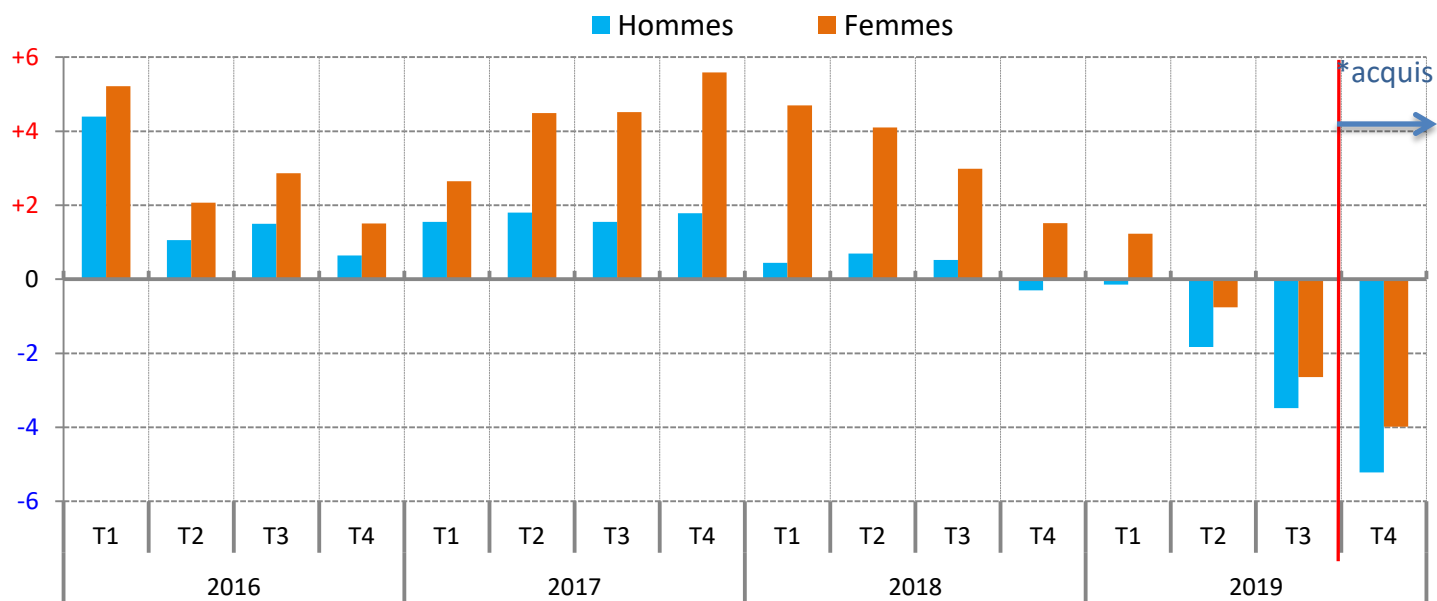
* Les deux premiers mois du dernier trimestre étant connu, l'acquis de croissance correspond à la variation qui serait obtenue si le nombre de demandeurs d'emploi ne variait pas entre le 2e mois et le 3e mois du trimestre.

Note : données corrigées des variations saisonnières et des jours ouvrables

Source : Pôle emploi, Dares (STMT) - Calculs des CVS-CJO : Dares

Le recul s'intensifie pour les hommes comme pour les femmes

Evolution annuelle du nombre moyen de demandeurs d'emploi de catégories A, B, C, par sexe, dans le Var
(données CVS-CJO, en %)



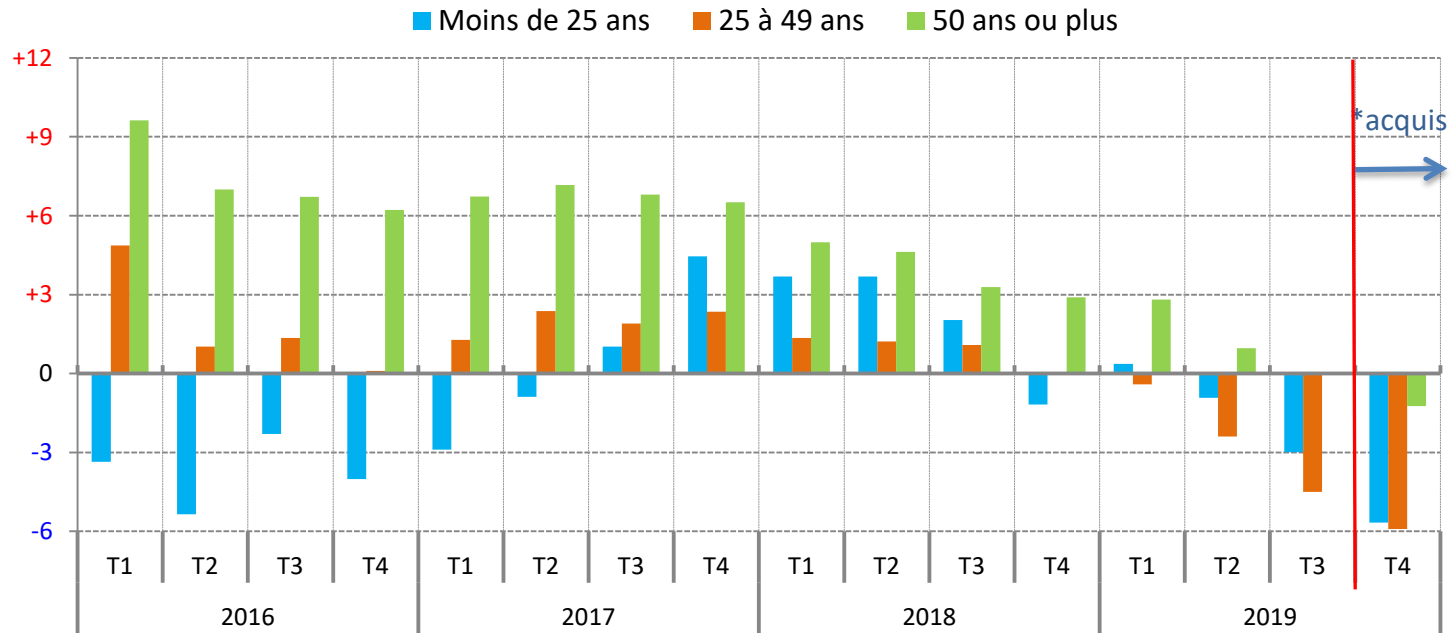
* Les deux premiers mois du dernier trimestre étant connu, l'acquis de croissance correspond à la variation qui serait obtenue si le nombre de demandeurs d'emploi ne variait pas entre le 2e mois et le 3e mois du trimestre.

Note : données corrigées des variations saisonnières et des jours ouvrables

Source : Pôle emploi, Dares (STMT) - Calculs des CVS-CJO : Dares

Pour la première fois depuis 2008, la demande d'emploi des seniors se stabilise

Evolution annuelle du nombre moyen de demandeurs d'emploi de catégories A, B, C, par âge, dans le Var
(données CVS-CJO, en %)



* Les deux premiers mois du dernier trimestre étant connu, l'acquis de croissance correspond à la variation qui serait obtenue si le nombre de demandeurs d'emploi ne variait pas entre le 2e mois et le 3e mois du trimestre.

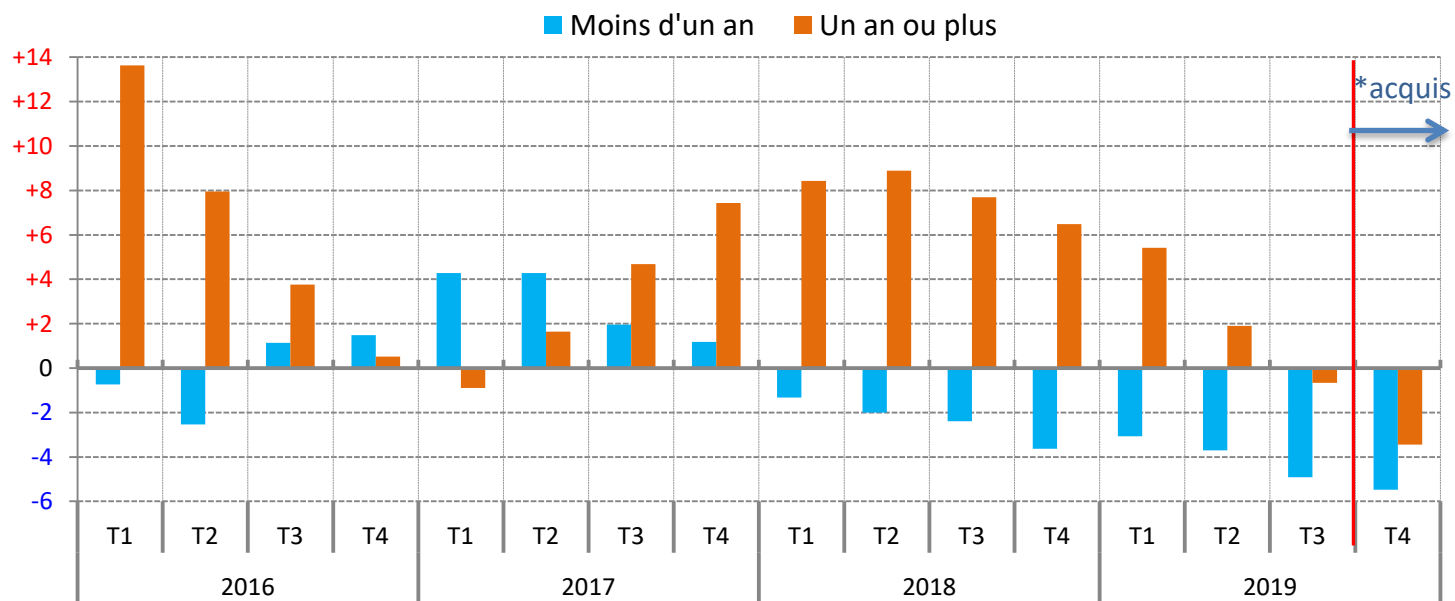
Note : données corrigées des variations saisonnières et des jours ouvrables

Source : Pôle emploi, Dares (STMT) - Calculs des CVS-CJO : Dares

La demande d'emploi recule à nouveau chez les inscrits depuis moins d'1 an et repart à la baisse chez les 1 an ou plus

Evolution annuelle du nombre moyen de demandeurs d'emploi de catégories A, B, C, par ancienneté d'inscription, dans le Var

(données CVS-CJO, en %)



* Les deux premiers mois du dernier trimestre étant connu, l'acquis de croissance correspond à la variation qui serait obtenue si le nombre de demandeurs d'emploi ne variait pas entre le 2e mois et le 3e mois du trimestre.

Note : données corrigées des variations saisonnières et des jours ouvrables

Source : Pôle emploi, Dares (STMT) - Calculs des CVS-CJO : Dares

Pour en savoir plus

La **Note de conjoncture** de la Direccte Paca :

<http://paca.direccte.gouv.fr/Les-publications-periodiques-9124>

Retrouvez tous nos indicateurs dans le **Tableau de bord des indicateurs clés**

en téléchargement sur le site de la Direccte Provence-Alpes-Côte d'Azur :

<http://paca.direccte.gouv.fr/Les-indicateurs-cles-de-la-Direccte-Paca>