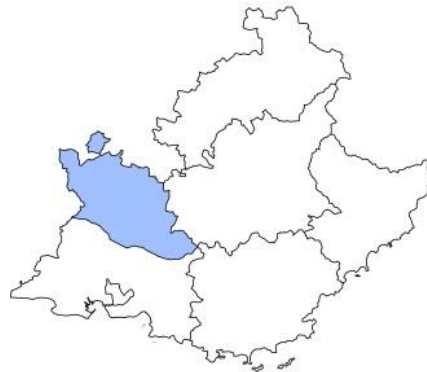


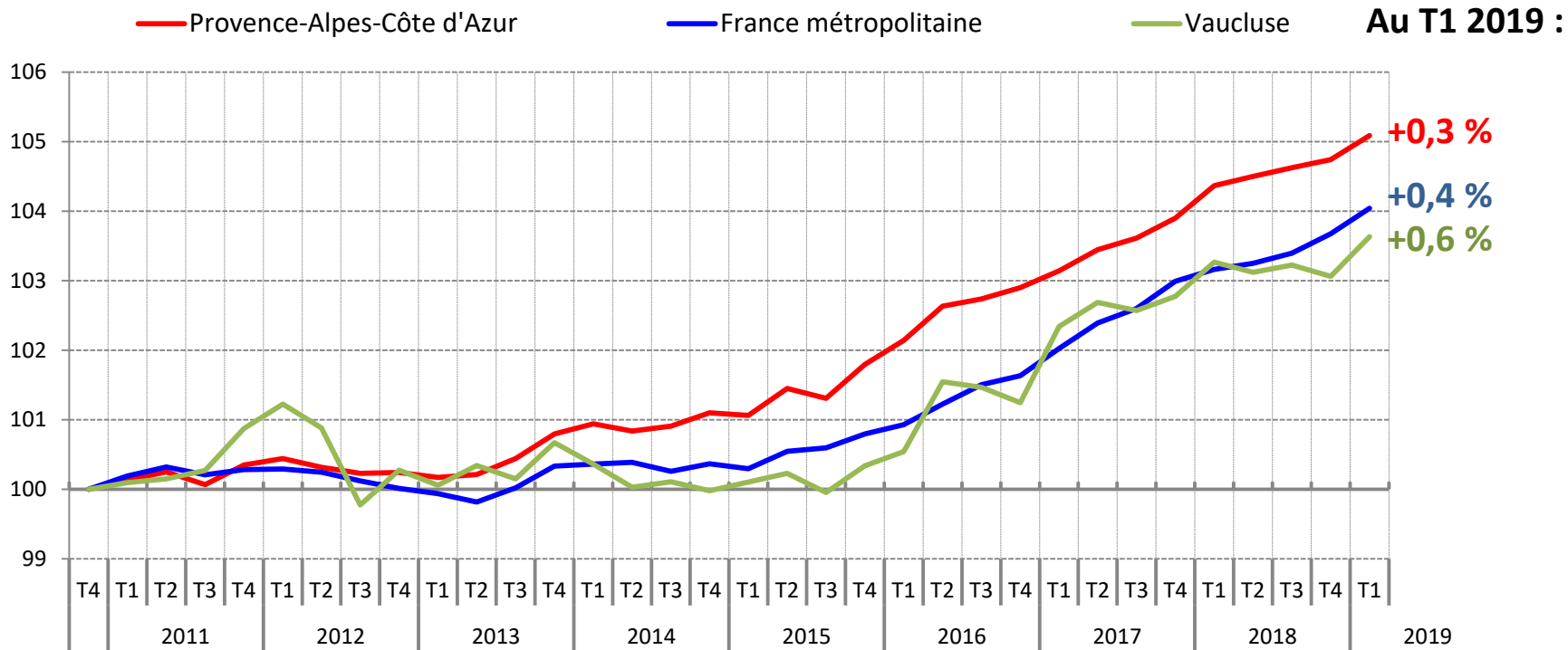
# La situation conjoncturelle au 1<sup>er</sup> trimestre 2019 dans le Vaucluse



# Après trois trimestres en berne, l'emploi salarié se redresse dans le Vaucluse

## Evolution trimestrielle de l'emploi salarié dans le Vaucluse

(en indice base 100 au 4e trimestre 2010)



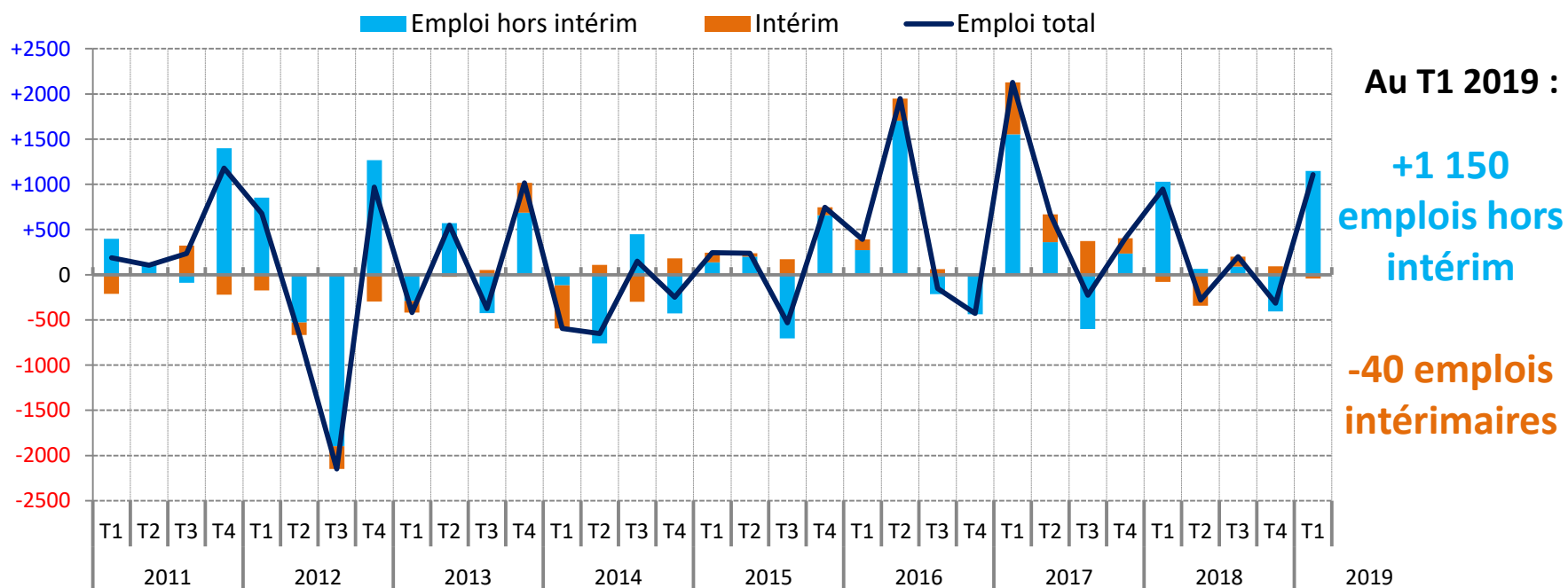
**Note :** données provisoires, corrigées des variations saisonnières

**Champ :** emploi salarié en fin de trimestre

**Sources :** Insee, estimations d'emploi ; estimations trimestrielles Acooss-Urssaf, Dares, Insee

# Une progression exclusivement portée par l'emploi hors intérim

**Contribution de l'emploi hors intérim et de l'intérim à l'évolution trimestrielle de l'emploi salarié, dans le Vaucluse**  
(données CVS, en nombre)



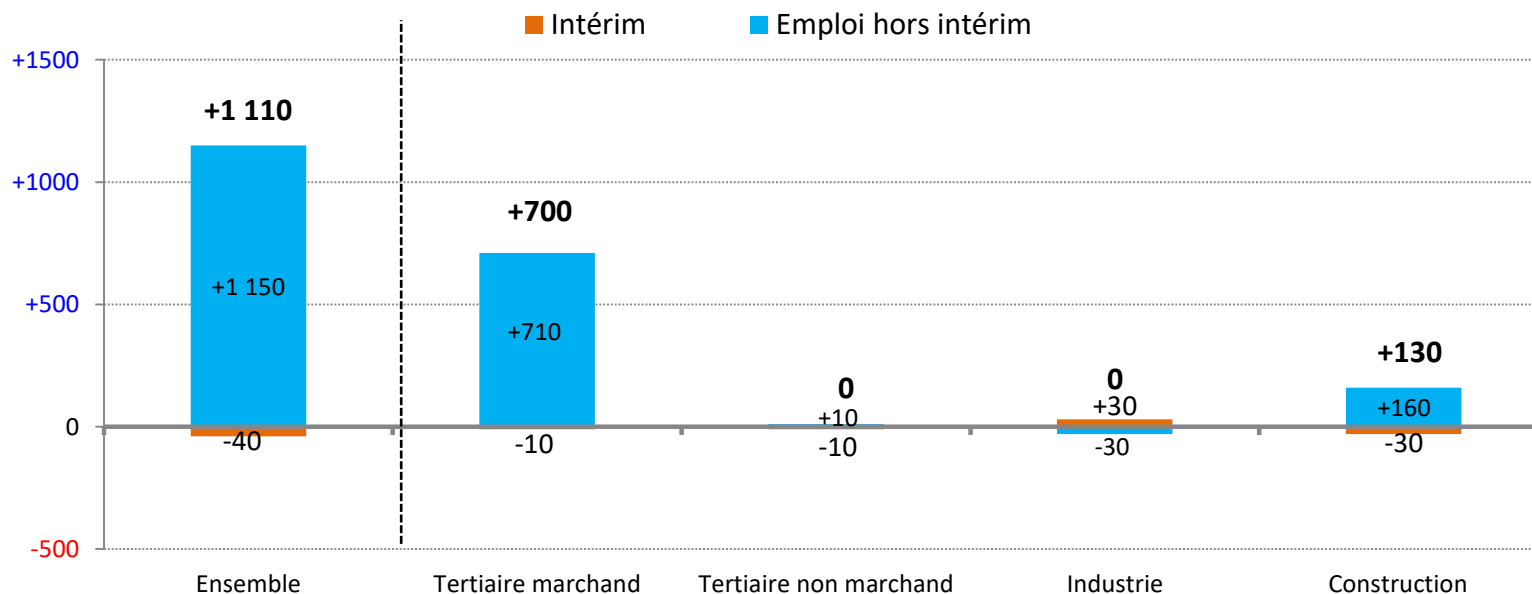
**Note :** données provisoires, corrigées des variations saisonnières

**Champ :** emploi salarié en fin de trimestre

**Sources :** Insee, estimations d'emploi ; estimations trimestrielles Acoess-Urssaf, Dares, Insee

# Les besoins de main d'œuvre augmentent dans le tertiaire marchand et la construction et se stabilisent dans l'industrie et le tertiaire non marchand

Evolution de la contribution de l'intérim et de l'emploi hors intérim à l'emploi salarié, dans le Vaucluse  
(en nombre, entre le T4 2018 et le T1 2019)



**Note** : données arrondies provisoires, corrigées des variations saisonnières ; l'addition des quatre sous-secteurs d'activité ne correspond pas au total de l'emploi salarié, car le secteur *Agriculture, sylviculture et pêche* qui représente 1 % de l'emploi salarié total n'est pas représenté

**Champ** : emploi salarié en fin de trimestre

**Sources** : Insee, estimations d'emploi ; estimations trimestrielles Acoff-Urssaf, Dares, Insee

# Les besoins de main d'œuvre augmentent dans le tertiaire marchand et la construction et se stabilisent dans l'industrie et le tertiaire non marchand

## Emploi salarié dans le Vaucluse, avec intérim réaffecté au secteur d'activité employeur

	Emploi salarié avec intérim réaffecté (en nombre)			Variation (en %)	
	2019T1	2018T4	2018T1	trimestrielle	annuelle
Agriculture, sylviculture et pêche	<b>7 876</b>	7 601	7 576	+3,6	+4,0
Industrie	<b>21 625</b>	21 626	21 570	-0,0	+0,3
Construction	<b>13 998</b>	13 864	13 706	+1,0	+2,1
Tertiaire marchand	<b>93 168</b>	92 470	93 099	+0,8	+0,1
Tertiaire non marchand	<b>64 495</b>	64 493	64 498	+0,0	-0,0
<b>Ensemble</b>	<b>201 162</b>	<b>200 054</b>	<b>200 449</b>	<b>+0,6</b>	<b>+0,4</b>

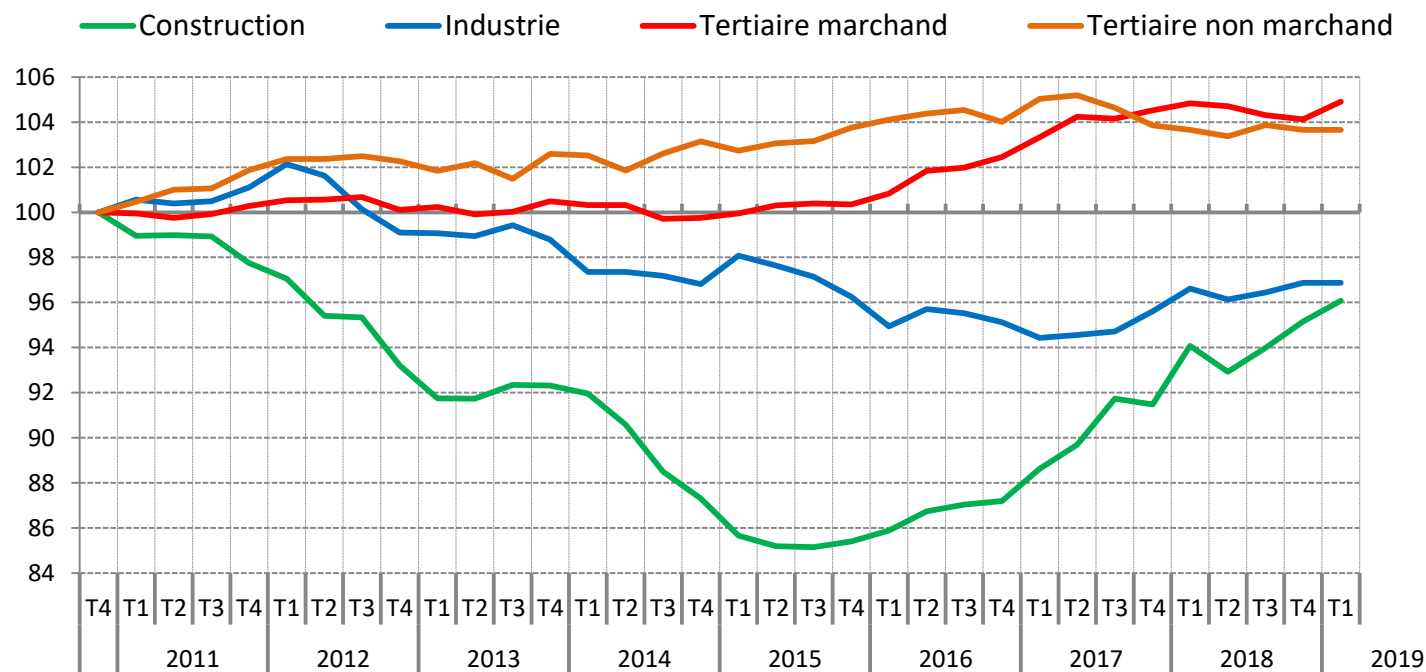
**Note** : données provisoires, corrigées des variations saisonnières

**Champ** : emploi salarié en fin de trimestre

**Sources** : Insee, estimations d'emploi ; estimations trimestrielles Acooss-Urssaf, Dares, Insee

# Depuis trois trimestres, la demande de travail dans la construction augmente à un rythme soutenu

**Evolution trimestrielle de l'emploi salarié dans le Vaucluse,  
avec intérim réaffecté au secteur d'activité employeur**  
(en indice base 100 au 4<sup>e</sup> trimestre 2010)



**Note :** données provisoires, corrigées des variations saisonnières

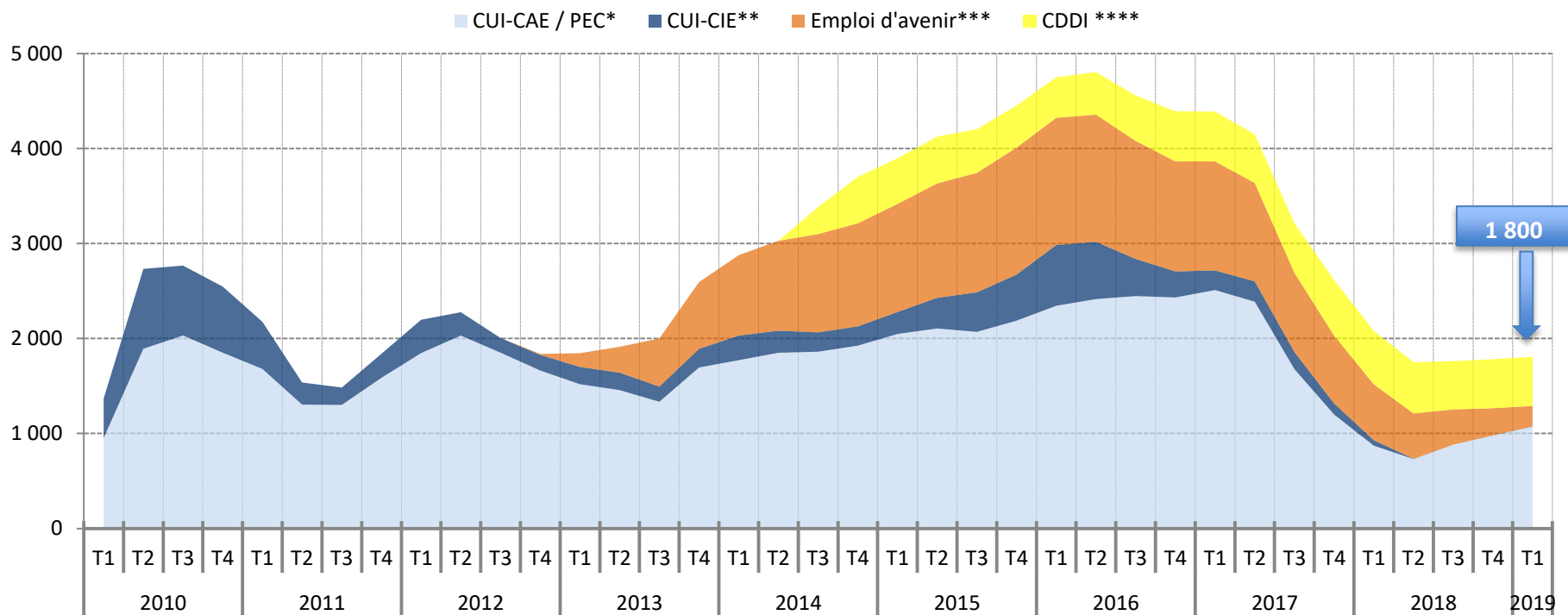
**Champ :** emploi salarié en fin de trimestre

**Sources :** Insee, estimations d'emploi ; estimations trimestrielles Acooss-Urssaf, Dares, Insee

# Le nombre de bénéficiaires de contrat aidé augmente très légèrement pour le second trimestre de suite

## Stock de bénéficiaires des principaux contrats aidés, dans le Vaucluse

(données brutes, en nombre)



\* A partir de janvier 2018, les CUI-CAE sont transformés en Parcours emploi compétences (PEC). Il n'y a ainsi plus d'embauches en CUI-CAE.

\*\* Depuis janvier 2018, le recours aux CUI-CIE n'est plus autorisé, sauf pour les Drom et les Conseils départementaux qui les financent entièrement.

\*\*\* Marchands et non marchands . Les Emplois d'avenir ont débuté en novembre 2012. A compter de janvier 2018, le dispositif est mis en extinction. Excepté quelques cas particuliers de reconduction de contrat pour terminer une formation, il n'y a plus de nouveaux bénéficiaires.

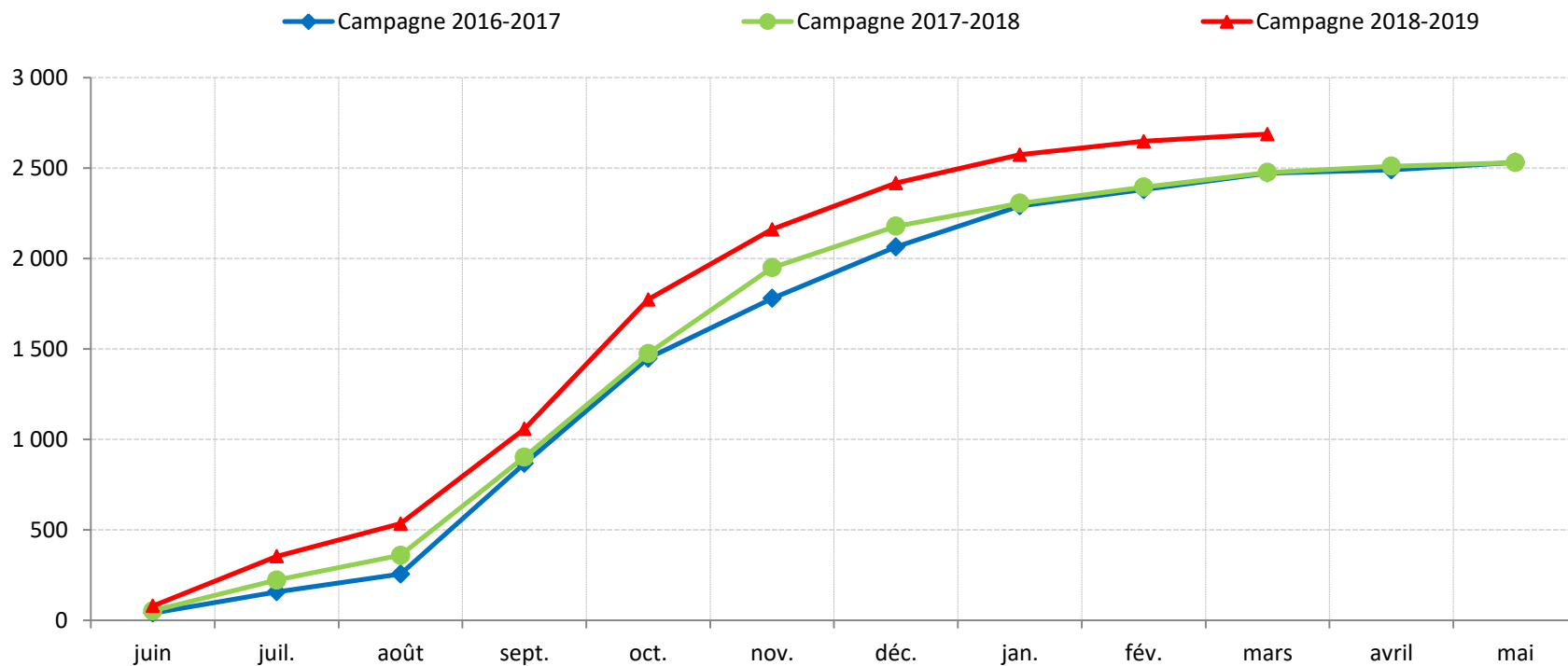
\*\*\*\* Marchands et non marchands . Depuis juillet 2014, les Ateliers et chantiers d'insertion (ACI) doivent recruter leurs salariés en CDDI.

Note : données arrondies en fin de trimestre, provisoires

Source : ASP - Traitements : Dares

# L'apprentissage toujours aussi dynamique

## Contrats d'apprentissage enregistrés dans le Vaucluse (données brutes, en nombre)



**Note** : données cumulées, provisoires

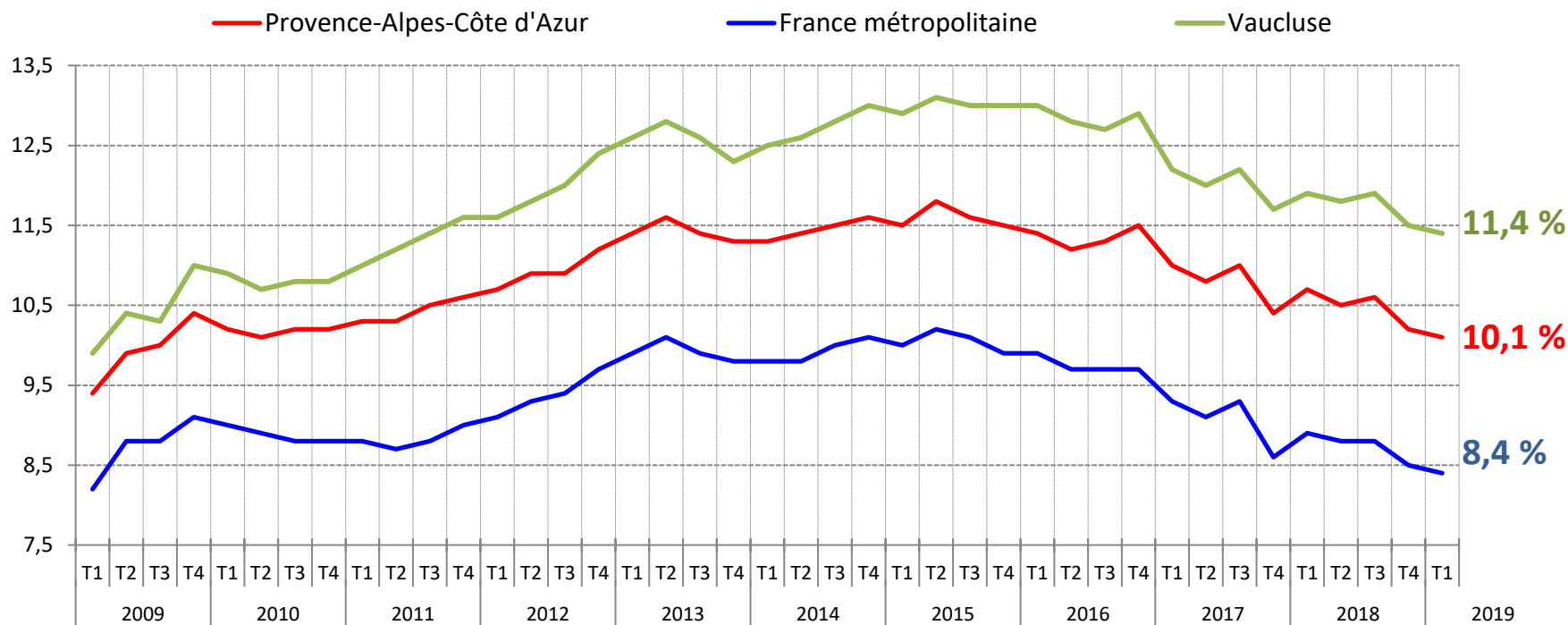
**Champ** : hors apprentis du secteur public

**Sources** : Chambres consulaires, Direccte Paca - **Traitements** : Dares



# Le taux de chômage recule légèrement au 1<sup>er</sup> trimestre 2019 (-0,1 point, comme en région et en France métropolitaine)

## Taux de chômage dans le Vaucluse (en %)

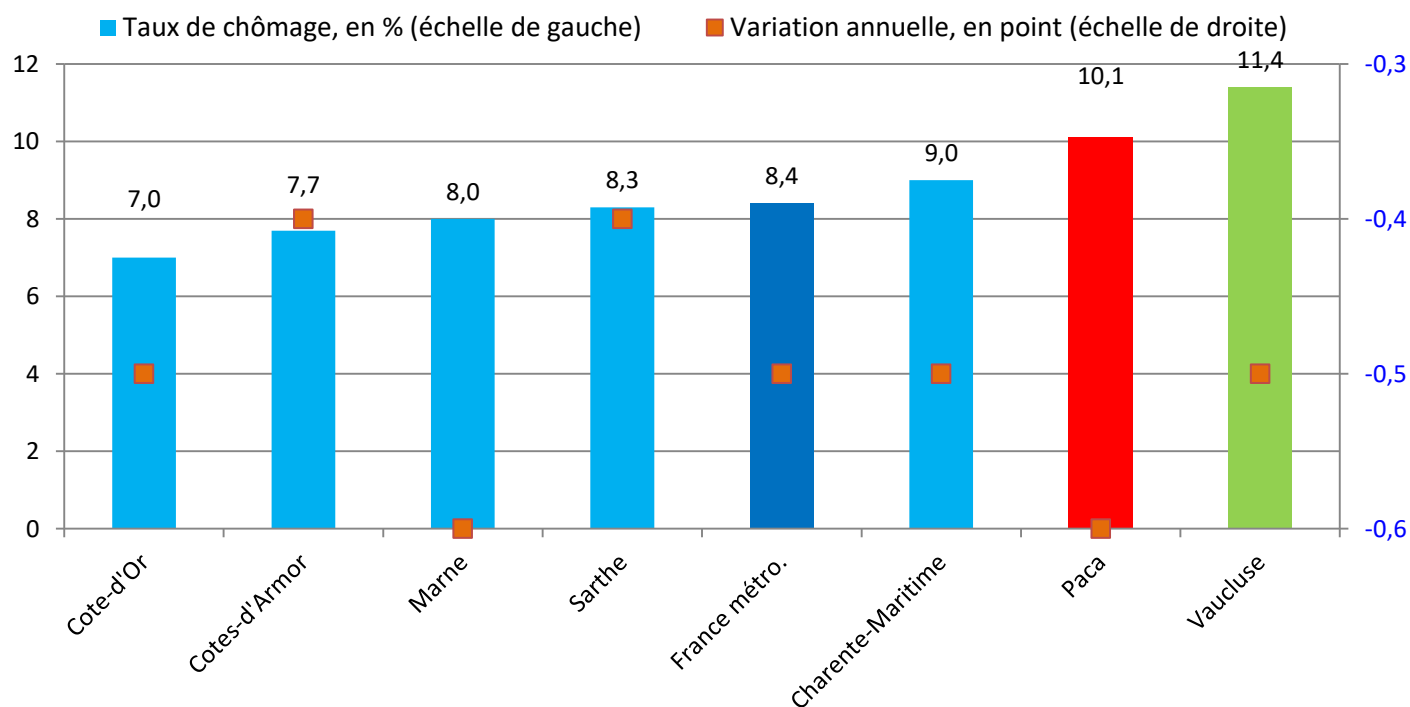


**Note :** données trimestrielles provisoires, corrigées des variations saisonnières ; estimation à +/- 0,3 point près du niveau du taux de chômage national et de son évolution d'un trimestre à l'autre

**Source :** Insee, taux de chômage au sens du BIT (national) et taux de chômage localisés (régional et départementaux)

# Un taux de chômage qui reste supérieur aux départements comparables

## Taux de chômage localisés dans les départements comparables\* au T1 2019



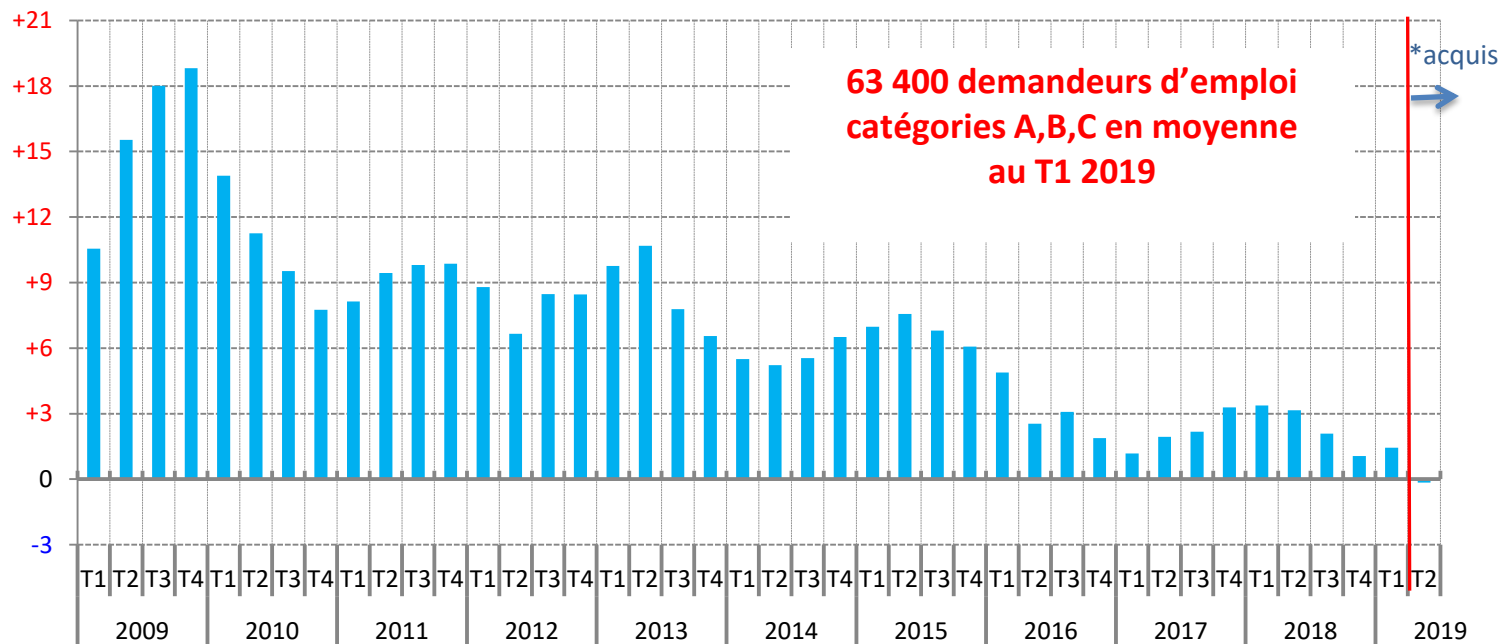
\* Pour évaluer la comparabilité avec le Vaucluse, les critères retenus sont le nombre total d'emplois (salariés et non salariés) du département, ainsi que le poids des secteurs de l'agriculture et du tertiaire dans l'emploi total

**Note :** données trimestrielles provisoires, corrigées des variations saisonnières ; estimation à +/- 0,3 point près du niveau du taux de chômage national et de son évolution d'un trimestre à l'autre

**Source :** Insee, taux de chômage au sens du BIT (national) et taux de chômage localisés (régional et départementaux)

# Légère accélération de la hausse de la demande d'emploi début 2019

Evolution annuelle du nombre moyen de demandeurs d'emploi de catégories A, B, C, dans le Vaucluse  
(données CVS-CJO, en %)



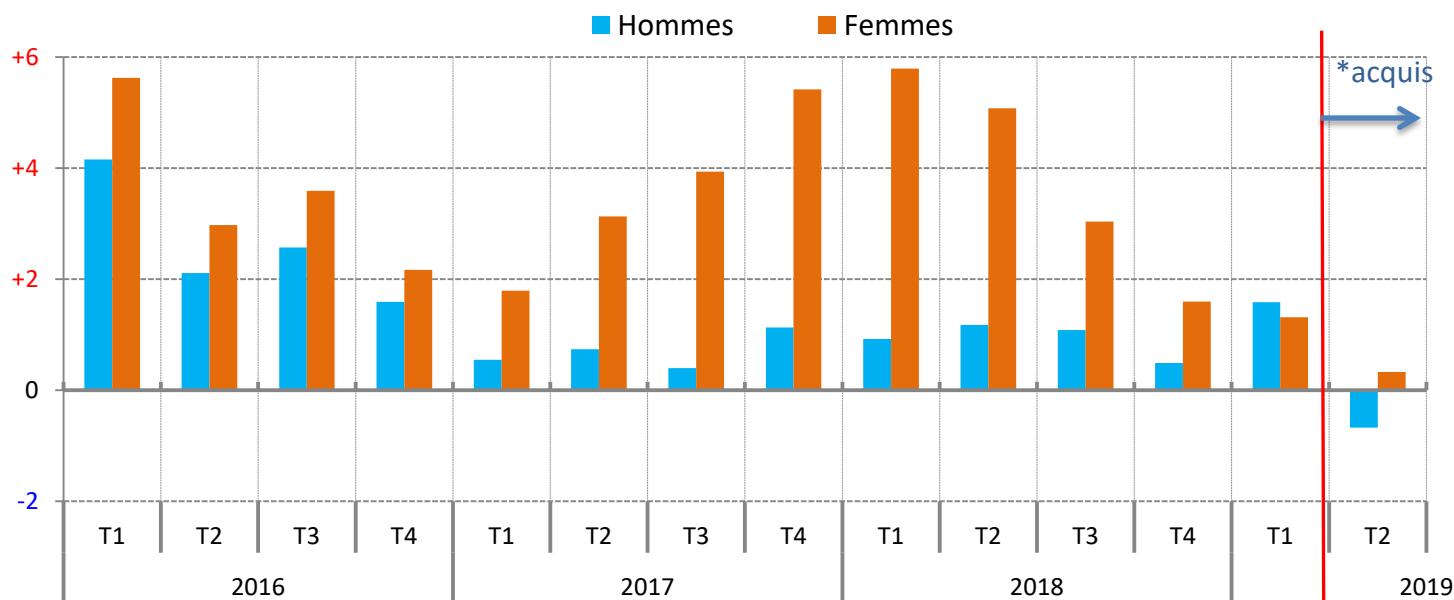
\* Les deux premiers mois du dernier trimestre étant connu, l'acquis de croissance correspond à la variation qui serait obtenue si le nombre de demandeurs d'emploi ne variait pas entre le 2e mois et le 3e mois du trimestre.

**Note** : données corrigées des variations saisonnières et des jours ouvrables

**Source** : Pôle emploi, Dares (STMT) - Calculs des CVS-CJO : Dares

# Forte accélération de la demande d'emploi des hommes, qui ne devrait pas durer

Evolution annuelle du nombre moyen de demandeurs d'emploi de catégories A, B, C, par sexe, dans le Vaucluse  
(données CVS-CJO, en %)



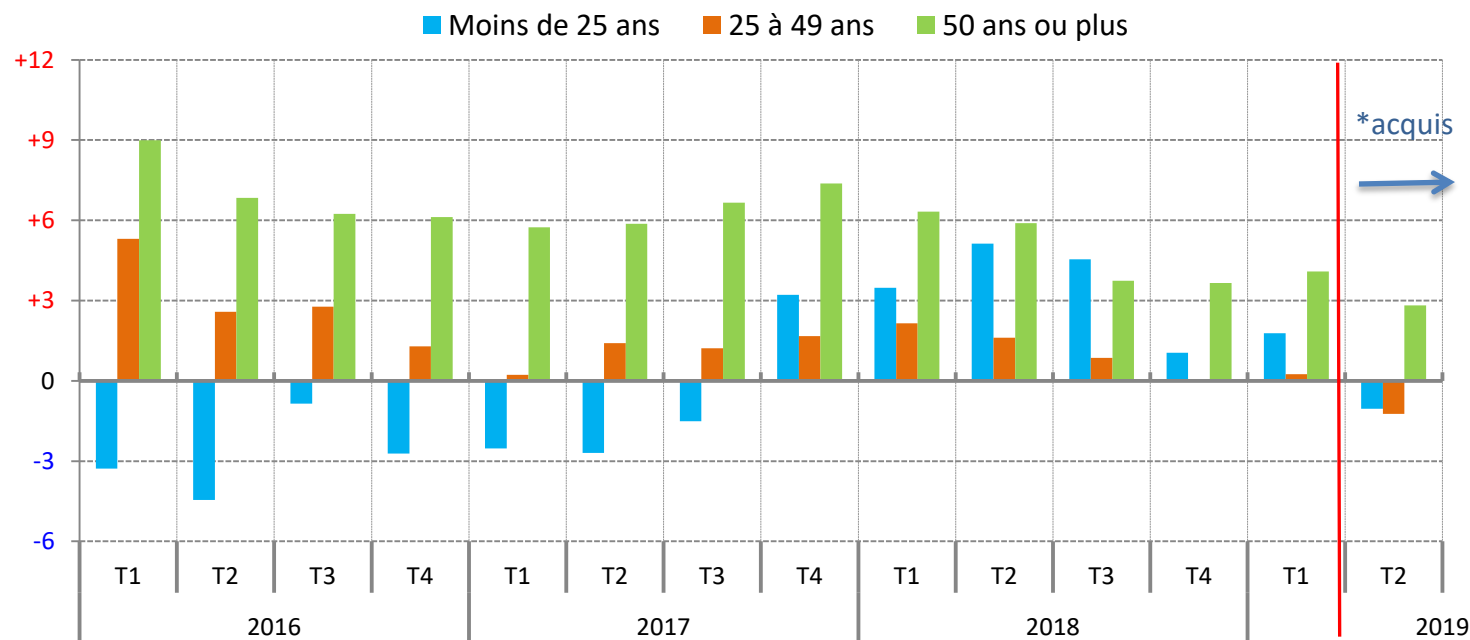
\* Les deux premiers mois du dernier trimestre étant connus, l'acquis de croissance correspond à la variation qui serait obtenue si le nombre de demandeurs d'emploi ne variait pas entre le 2e mois et le 3e mois du trimestre.

**Note :** données corrigées des variations saisonnières et des jours ouvrables

**Source :** Pôle emploi, Dares (STMT) - Calculs des CVS-CJO : Dares

# Le rythme accélère à la fois chez les jeunes et chez les seniors

Evolution annuelle du nombre moyen de demandeurs d'emploi de catégories A, B, C, par âge, dans le Vaucluse  
(données CVS-CJO, en %)



\* Les deux premiers mois du dernier trimestre étant connu, l'acquis de croissance correspond à la variation qui serait obtenue si le nombre de demandeurs d'emploi ne variait pas entre le 2e mois et le 3e mois du trimestre.

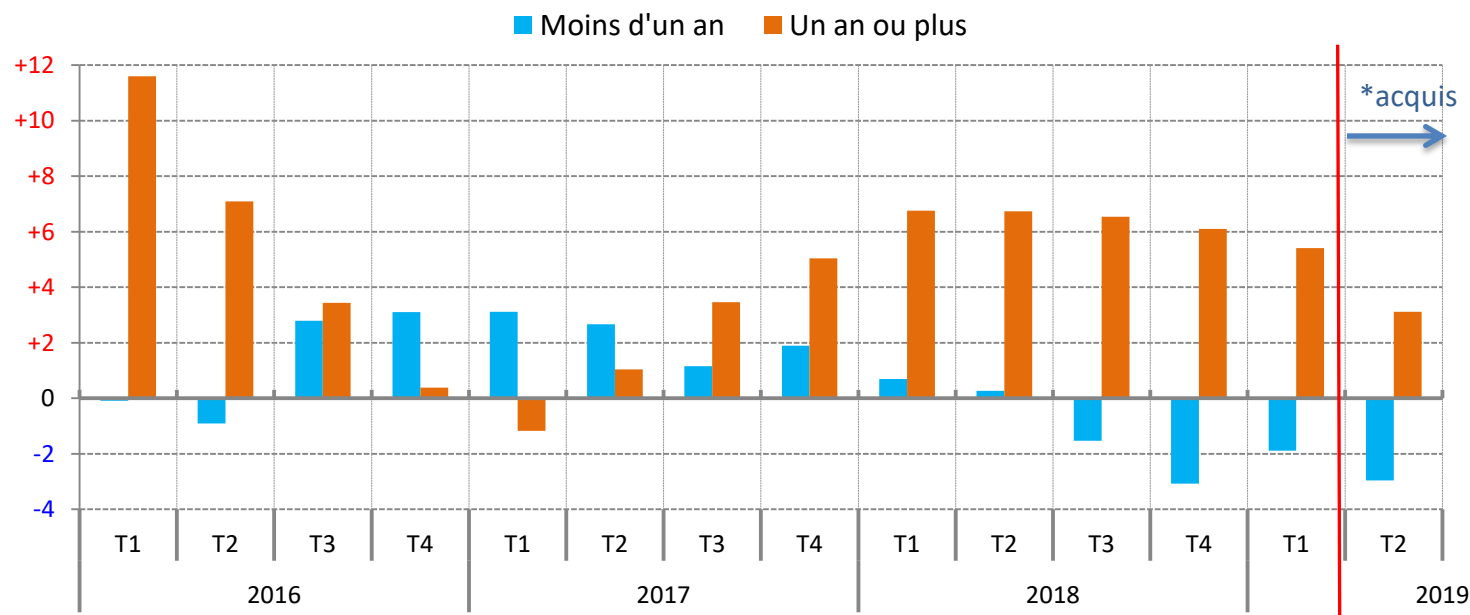
**Note** : données corrigées des variations saisonnières et des jours ouvrables

**Source** : Pôle emploi, Dares (STMT) - Calculs des CVS-CJO : Dares

# La demande d'emploi des inscrits depuis moins d'1 an recule à nouveau, et décélère légèrement chez les 1 an ou plus

## Evolution annuelle du nombre moyen de demandeurs d'emploi de catégories A, B, C, par ancienneté d'inscription, dans le Vaucluse

(données CVS-CJO, en %)



\* Les deux premiers mois du dernier trimestre étant connu, l'acquis de croissance correspond à la variation qui serait obtenue si le nombre de demandeurs d'emploi ne variait pas entre le 2e mois et le 3e mois du trimestre.

**Note** : données corrigées des variations saisonnières et des jours ouvrables

**Source** : Pôle emploi, Dares (STMT) - Calculs des CVS-CJO : Dares

# Pour en savoir plus

---

La **Note de conjoncture** de la Direccte Paca :

<http://paca.direccte.gouv.fr/Les-publications-periodiques-9124>

Retrouvez tous nos indicateurs dans le **Tableau de bord des indicateurs clés**

en téléchargement sur le site de la Direccte Provence-Alpes-Côte d'Azur :

<http://paca.direccte.gouv.fr/Les-indicateurs-cles-de-la-Direccte-Paca>