

# Bilan annuel 2021 des accords d'entreprises Département de Vaucluse

Contribution de la Dreets au bilan annuel de l'Observatoire d'analyse et d'appui au dialogue social et à la négociation

(Ordonnance 2017-1385 du 22 septembre 2017 et décret 2017-1612 du 28 novembre 2017)

## Avertissement :

Ce bilan est établi par la Dreets sur la base des textes déposés par les entreprises dans le cadre de leur obligation de dépôt légal des accords.

Il n'épuise pas la totalité du champ de la négociation collective d'entreprise qui, par exemple, peut ne déboucher sur aucun texte, les parties ayant négocié mais non conclu.

A fortiori il ne rend pas compte de la plénitude du dialogue social.

Il appartient à des études complémentaires et à l'ensemble des acteurs des observatoires d'analyse et d'appui au dialogue social et à la négociation de contextualiser et de compléter les éléments ci-contre.

## I - Données générales sur les accords d'entreprises

Les données pour 2021 étant des données provisoires, il est important de les utiliser avec précaution, notamment dans la comparaison avec les données 2020.

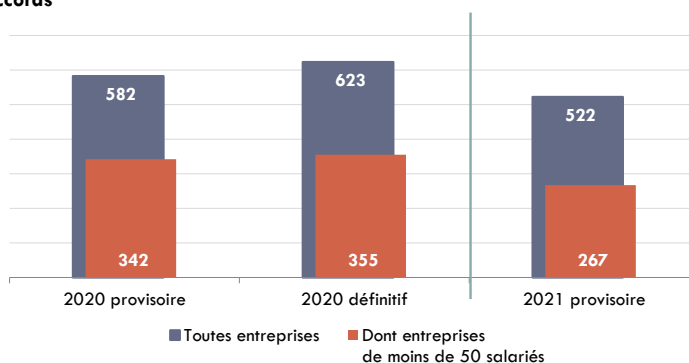
Tableau I : Nombre de textes déposés selon le type de texte

	Toutes entreprises			Dont entreprises de moins de 50 salariés		
	2020 provisoire	2020 définitif	2021 provisoire	2020 provisoire	2020 définitif	2021 provisoire
<b>Accords</b>	<b>582</b>	<b>623</b>	<b>522</b>	<b>342</b>	<b>355</b>	<b>267</b>
Accords initiaux	487	522	440	305	316	231
Avenants	95	101	82	37	39	36
<b>Autres textes</b>	<b>167</b>	<b>182</b>	<b>149</b>	<b>97</b>	<b>106</b>	<b>90</b>
dont :						
Plans d'action et décisions unilatérales de l'employeur	125	135	111	82	89	74
Dénonciations d'un accord	9	10	17	6	7	12
Désaccords (procès verbal)	18	21	9	2	3	1
Adhésions	7	7	3	5	5	2
<b>Total des textes déposés</b>	<b>749</b>	<b>805</b>	<b>671</b>	<b>439</b>	<b>461</b>	<b>357</b>

Note : le chiffre provisoire comptabilise les textes signés et déposés l'année N, tandis que le chiffre définitif inclut les textes déposés l'année suivante, voir précisions méthodologiques en annexe.

Source : Dares, Base statistique des accords, traitements Dreets - Sese

## Evolution du nombre d'accords



Note : le chiffre provisoire comptabilise les textes signés et déposés l'année N, tandis que le chiffre définitif inclut les textes déposés l'année suivante, voir précisions méthodologiques en annexe

Source : Dares, Base statistique des accords, traitements Dreets - Sese

La part des accords parmi l'ensemble des textes déposés par les entreprises (2021) représente 78% du total des textes déposés ; c'est 75% pour les entreprises de moins de 50 salariés. 51% des accords ont été signés en 2021 dans des entreprises de moins de 50 salariés.

## II - Les accords par principales thématiques

La suite du bilan porte uniquement sur les accords (accords initiaux et avenants).

**Tableau II-1 : Les principales thématiques traitées par les accords**

Thématiques	Toutes entreprises				Dont entreprises de moins de 50 salariés			
	2020 définitif	Répartition	2021 provisoire	Répartition	2020 définitif	Répartition	2021 provisoire	Répartition
Epargne salariale	303	39%	248	38%	246	62%	187	64%
Salaires / rémunérations	112	14%	103	16%	21	5%	17	6%
Durée du travail / repos	140	18%	115	17%	69	17%	58	20%
Egalité professionnelle femmes-hommes	34	4%	34	5%	5	1%	2	1%
Droit syndical et représentation du personnel	11	1%	11	2%	1	0%	-	0%
Emploi / GPEC	20	3%	25	4%	3	1%	6	2%
Prévoyance / protection sociale complémentaire	15	2%	11	2%	1	0%	3	1%
Conditions de travail	25	3%	34	5%	9	2%	8	3%
Dont télétravail	12	2%	18	3%	7	2%	4	1%
Accords liés au Covid*	54	7%	2	0%	20	5%	1	0%
Autres (dont formation professionnelle et classification)	69	9%	78	12%	20	5%	11	4%

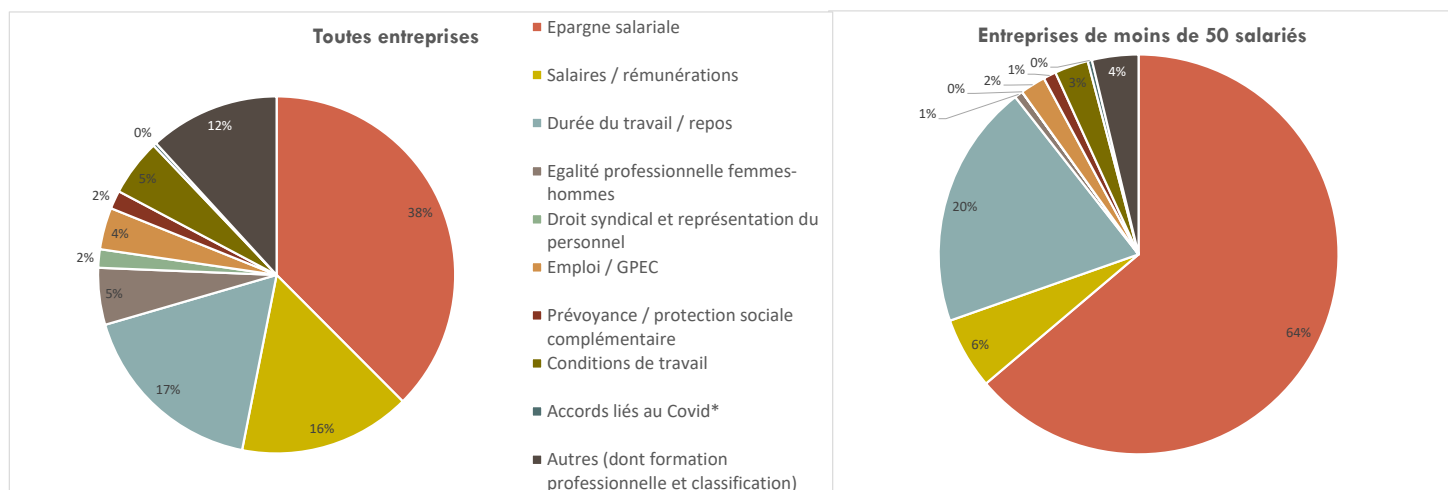
*Précision* : Le nombre total de thématiques abordées est supérieur au nombre d'accords déposés car un accord peut concerner plusieurs thèmes.

Source : Dares, Base statistique des accords, traitements Dreets - Sese

Champ : Accords et avenants, base provisoire 2021, base définitive 2020

\* "Liés au Covid" n'est pas considéré comme une thématique à part entière. Elle résulte d'une variable indicatrice de présence de mots clés liés au Covid

### Répartition des thématiques abordées dans les accords signés en 2021



\* "Liés au Covid" n'est pas considéré comme une thématique à part entière. Elle résulte d'une variable indicatrice de présence de mots clés liés au Covid

Source : Dares, Base statistique des accords, traitements Dreets - Sese

Champ : Accords et avenants, base provisoire 2021

**Tableau II-2 : Nombre d'accords traitant exclusivement d'épargne salariale**

	Toutes entreprises				Dont entreprises de moins de 50 salariés			
	2020 définitif	Répartition	2021 provisoire	Répartition	2020 définitif	Répartition	2021 provisoire	Répartition
Accords traitant exclusivement d'épargne salariale	300	48%	243	47%	245	69%	184	69%
Autres accords	323	52%	279	53%	110	31%	83	31%
<b>Total</b>	<b>623</b>	<b>100%</b>	<b>522</b>	<b>100%</b>	<b>355</b>	<b>100%</b>	<b>267</b>	<b>100%</b>

Source : Dares, Base statistique des accords, traitements Dreets - Sese

Champ : Accords et avenants, base provisoire 2021, base définitive 2020

En 2021, 83 accords (hors accords traitant exclusivement d'épargne salariale) ont été signés dans les entreprises de moins de 50 salariés, dont 34 dans celles de moins de 11 salariés, 24 dans celles de 11 à 20 salariés, et 25 dans celles de 21 à 49 salariés. Ces 83 accords ont été déposés par 76 établissements distincts.

### III - Mode de conclusion des accords

Dans la suite, les accords traitant exclusivement d'épargne salariale sont exclus de l'analyse. Les modes de conclusion des accords sont ceux en vigueur en 2020. Les données pour 2021 étant des données provisoires, il est important de les utiliser avec précaution, notamment dans la comparaison avec les données 2020.

**Tableau III : Les accords selon leur mode de conclusion**

	Toutes entreprises				Dont entreprises de moins de 50 salariés			
	2020 définitif	Répartition	2021 provisoire	Répartition	2020 définitif	Répartition	2021 provisoire	Répartition
Accords signés par des délégués syndicaux, des salariés ou élus mandatés et des représentants de section syndicale	237	73%	209	75%	43	39%	26	31%
Accords signés par des élus du personnel	36	11%	24	9%	25	23%	11	13%
Accords par Ratification au 2/3	42	13%	46	16%	42	38%	46	55%
<b>Total</b>	<b>323</b>	<b>100%</b>	<b>279</b>	<b>100%</b>	<b>110</b>	<b>100%</b>	<b>83</b>	<b>100%</b>

Note : La somme des accords ne correspond pas forcément au total en raison des modes de conclusion indéterminés

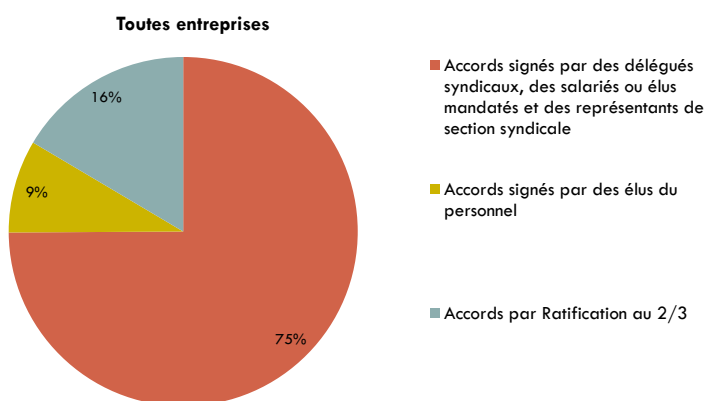
Source : Dares, Base statistique des accords, traitements Dreets-Sese

Champ : Accords et avenants, hors ceux ne traitant que d'épargne salariale, base provisoire 2021, base définitive 2020

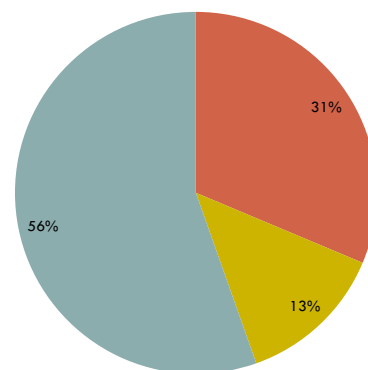
Dans l'ensemble des entreprises, 194 accords ont été signés en 2021 par des délégués syndicaux, et 15 par des salariés ou élus mandatés, ou des représentants de section syndicale.

46 accords ont été ratifiés aux 2/3 dans les entreprises de moins de 50 salariés, dont 32 dans celles de moins de 11 salariés.

**Répartition des accords signés en 2021 selon leur mode de conclusion**



**Entreprises de moins de 50 salariés**



Note : Répartition calculée hors mode de conclusion indéterminé

Source : Dares, Base statistique des accords, traitements Dreets-Sese

Champ : Accords et avenants, hors ceux ne traitant que d'épargne salariale, base provisoire 2021

### Zoom sur les organisations syndicales signataires

- La CFDT a signé 99 accords en 2021, dont 4 dans les entreprises de moins de 50 salariés. Sa propension à signer des accords dans les entreprises où elle est présente est de 93%, et de 100% dans les entreprises de moins de 50 salariés.

- La CGT a signé 72 accords en 2021, dont 8 dans les entreprises de moins de 50 salariés. Sa propension à signer des accords dans les entreprises où elle est présente est de 94%, et de 100% dans les entreprises de moins de 50 salariés.

- La CFE-CGC a signé 56 accords en 2021, dont moins de 4 accords dans les entreprises de moins de 50 salariés. Sa propension à signer des accords dans les entreprises où elle est présente est de 93%.

- FO a signé 81 accords en 2021, dont 6 dans les entreprises de moins de 50 salariés. Sa propension à signer des accords dans les entreprises où elle est présente est de 98%, et de 100% dans les entreprises de moins de 50 salariés.

- La CFTC a signé 47 accords en 2021, dont moins de 4 accords dans les entreprises de moins de 50 salariés. Sa propension à signer des accords dans les entreprises où elle est présente est de 96%.

- L'UNSA a signé 16 accords en 2021, dont moins de 4 accords dans les entreprises de moins de 50 salariés. Sa propension à signer des accords dans les entreprises où elle est présente est de 94%.

## IV - Les accords par secteurs d'activité

Tableau IV : Répartition des accords entre les principaux secteurs d'activité, et répartition des effectifs salariés de la région

Nomenclature NAF 21 postes	Toutes entreprises			Dont entreprises de moins de 50 salariés			Effectifs salariés 2019
	2020 définitif	2021 provisoire	Répartition	2020 définitif	2021 provisoire	Répartition	
Industrie manufacturière	80	60	22%	21	16	19%	9%
Transports et entreposage	26	42	15%	4	8	10%	6%
Santé humaine et action sociale	50	37	13%	11	5	6%	14%
Commerce ; réparation d'automobiles et de motocycles	55	35	13%	23	13	16%	18%
Activités spécialisées, scientifiques et techniques	28	25	9%	4	8	10%	4%
Activités de services administratifs et de soutien	18	14	5%	13	8	10%	5%
Activités immobilières	12	14	5%	2	2	2%	1%
Construction	16	11	4%	8	4	5%	7%
Enseignement	5	8	3%	2	2	2%	7%
Hébergement et restauration	7	7	3%	4	4	5%	5%
Administration publique	3	6	2%	1	-	0%	12%
Prod. et distr. eau; assainissement, gestion déchets, dépollution	3	5	2%	2	4	5%	1%
Information et communication	2	4	1%	1	-	0%	1%
Activités financières et d'assurance	4	3	1%	4	3	4%	2%
Arts, spectacles et activités récréatives	7	3	1%	4	2	2%	1%
Autres activités de services	4	3	1%	4	3	4%	3%
Agriculture, sylviculture et pêche	2	2	1%	2	1	1%	3%
Activités extra-territoriales	-	-	0%	-	-	0%	0%
Industries extractives	-	-	0%	-	-	0%	0%
Prod. et distr. d'électricité, gaz, vapeur et air conditionné	-	-	0%	-	-	0%	0%
<b>Total</b>	<b>322</b>	<b>279</b>	<b>100%</b>	<b>110</b>	<b>83</b>	<b>100%</b>	<b>100%</b>

Sources : Dares, Base statistique des accords, traitements Dreets - Sese; Insee, Flores 2019 pour les effectifs salariés

Champ : Accords et avenants, hors ceux ne traitant que d'épargne salariale, base provisoire 2021, base définitive 2020

Note de lecture : 22% des accords signés en 2021 l'ont été dans le secteur de Industrie manufacturière. Ce taux est de 19% dans les entreprises de moins de 50 salariés. Le secteur regroupe 9% des salariés de la région.

5 secteurs concentrent 71 % des accords signés en 2021 dans la région, et 60 % de ceux signés dans les entreprises de moins de 50 salariés : Industrie manufacturière, Transports et entreposage, Santé humaine et action sociale, Commerce ; réparation d'automobiles et de motocycles, et Activités spécialisées, scientifiques et techniques. Ces secteurs concernent 52 % des salariés de la région.

## V - Les accords par branches professionnelles

Tableau V : Répartition des accords pour les principales branches professionnelles et implantation des branches

Nomenclature regroupée des branches	Toutes entreprises		Dont entreprises de moins de 50 salariés		Nb étab.*	Effectifs salariés
	2020 définitif	2021 provisoire	2020 définitif	2021 provisoire		
Bâtiment	3	5	3	3	2 109	9 245
Branches agricoles	0	0	0	0	1 564	8 574
Transports routiers	19	34	4	7	562	8 201
Commerce détail et gros à prédominance alimentaire	10	10	2	2	233	7 580
Hôtels Cafés Restaurants	3	3	3	3	1 228	5 832
Métallurgie	7	11	2	5	391	5 476
Services de l'automobile	6	3	0	0	940	5 206
Commerces de gros	18	6	8	0	462	3 792
Bureaux d'études techniques	8	15	1	4	688	3 531
Éts pour personnes inadaptées	4	0	1	0	103	3 420
Entreprises de propreté et services associés	0	0	0	0	121	3 293
Travaux publics	25	12	5	1	178	3 214
Travail temporaire intérimaires	0	0	0	0	91	2 910
Hospitalisation privée	17	15	0	0	38	2 403

\* nombre d'établissements ayant l'IDCC comme IDCC principal

Sources : Dares, Base statistique des accords, traitements Dreets - Sese ; Insee, Base tous salariés pour le nombre d'établissements et les effectifs salariés

Champ : Accords et avenants, hors ceux ne traitant que d'épargne salariale, base provisoire 2021, base définitive 2020

Note de lecture : 5 accords ont été signés dans les établissements du département relevant de "Bâtiment". Dans le département, cette branche couvre 9245 salariés et 2109 établissements en relèvent pour leur convention collective principale.

## Précisions méthodologiques concernant le bilan 2021 des accords produits par les DREETS/SESE

### Commentaires sur le tableau 1 : Données générales sur les accords

Le bilan annuel des accords de l'année n est établi sur la base d'un fichier extrait par la DARES de la base D@ccord au premier trimestre de l'année n+1. Ce fichier est constitué de « données provisoires » de l'année n. En effet, au cours de l'année n+1, des accords relatifs à l'année n continuent à être saisis dans la base des accords et ne sont de fait pas observables au 31 décembre de l'année n. Les données consolidées (« définitives ») de l'année n ne sont disponibles qu'en début d'année n+2.

**Les entreprises concernées sont les unités déposantes qui ont déposé l'accord dans le département étudié**, même si le périmètre d'application de l'accord peut être plus large que le département ou plus étroit que celui de l'entreprise ou de l'établissement déposant. **L'unité déposante peut être une entreprise mono établissement, l'établissement siège d'une entreprise multi-établissements, un établissement d'une entreprise,...** **L'unité déposante peut appartenir ou non à un groupe, une UES.** Dans le bilan des accords, les unités déposantes sont assimilées à des « entreprises ». La taille attribuée à l'unité repose sur l'effectif renseigné dans D@ccord la concernant (en ordre décroissant groupe-UES, groupement, entreprise, établissement). Si aucun de ces effectifs n'est renseigné, il est retenu par défaut l'effectif concerné par le texte, s'il y est mentionné.

La mise en place à partir du 28 mars 2018 de la téléprocédure a profondément modifié le mode d'enregistrement des textes. Ce sont dorénavant les entreprises (plus précisément l'établissement de l'entreprise qui dépose l'accord, autrement dit « unité déposante ») qui saisissent directement sur le portail de téléprocédure une partie des informations relatives à l'unité déposante et au texte enregistré. Les unités départementales doivent ensuite compléter et valider cette saisie.

Les accords étudiés dans le bilan annuel 2021 des accords (bilan établi en 2022) sont les accords et avenants, à l'exclusion des « autres textes » saisis dans la base D@ccord (adhésions, dénonciations, PV de désaccords, décisions unilatérales,...) dont les dépôts par les entreprises sont jusqu'à présent non exhaustifs.

Les tableaux distinguent systématiquement **les entreprises de moins de 50 salariés** de la totalité des entreprises. Eu égard au nombre assez faible d'accords hors épargne salariale dans les entreprises de moins de 50 salariés et aux marges d'erreurs sur les effectifs des entreprises dans les petites tranches d'effectifs des entreprises, les informations relatives aux accords dans les différentes tranches d'effectifs en dessous de 50 salariés (1 à moins de 11, 11 à 20 et 21 à 49 salariés) ne sont renseignées, dans l'espace « **commentaire** » sous les tableaux II et III, que lorsque le nombre d'accords dans la tranche est au moins égal à 4.

### Commentaires sur le tableau 2 : Les accords par principales thématiques

Un accord peut porter sur plusieurs thématiques. Aussi le nombre total de fois où les différents thèmes (salaires, temps de travail, égalité professionnelle,...) sont abordés dans les accords est supérieur au nombre d'accords.

Les « thématiques » sont tributaires des rubriques existantes dans l'application de saisie des accords. Les nouveaux thèmes (tels que les « accords de performance ») ont été regroupés au sein des « grands thèmes » qui constituent le tableau (« emploi/GPEC » pour le cas par exemple des « accords de performance »). La documentation fournie avec la base statistique comporte un tableau de correspondance.

La thématique de l'épargne salariale est singularisée dans le tableau II-2 car **par la suite les accords traitant uniquement d'épargne salariale sont exclus de l'analyse**. En effet leur nombre très élevé (autour de 50% du total des textes) et leur mode de conclusion atypique (établi pour 60% d'entre eux par décision unilatérale ou ratification au 2/3) donnent une image déformée de la négociation collective portant sur les autres thèmes de négociations.

Les accords "liés au Covid" sont identifiés grâce à un repérage dans les libellés du titre des textes ou des thèmes principaux de l'accord des mots clés suivants : "covid", "coronavirus", "crise" ou "épidémie".

### Commentaires sur le tableau 3 : Mode de conclusions des accords

**La très grande majorité des accords hors épargne salariale est signée par des délégués syndicaux.** Il n'est pas fait la distinction entre les accords « majoritaires » et « minoritaires » compte tenu du manque de fiabilité en 2018 de la saisie relative à cette distinction. *(Pour rappel, tous les accords sont majoritaires à partir du 1<sup>er</sup> mai 2018)*

Le trop faible nombre de textes signés en France par des salariés ou élus mandatés et par des représentants de section syndicale ne permet pas de le décliner systématiquement par département. Le nombre d'accords conclus par les mandatés ou par les RSS figurera **en commentaire** dans le bilan lorsqu'il est au moins égal à 4 dans le département.

Les données relatives aux **propensions à signer** des organisations syndicales ne sont produites que lorsque le nombre d'accords signés est suffisamment significatif pour calculer cette propension (plus de 3 accords signés).

### Commentaires sur le tableau 4 : Les accords par secteurs d'activité

La colonne « Effectifs salariés » donne la ventilation des salariés du département parmi les 21 activités de la NAF. À noter que les salariés des particuliers employeurs ne sont pas pris en compte mais que l'emploi public l'est, principalement dans les rubriques « Administration publique », « Enseignement », « Santé humaine ».

### Commentaires sur le tableau 5 : Les accords par branches professionnelles

Il s'agit de mettre en rapport les accords (hors ceux portant sur l'épargne salariale) avec les branches professionnelles (au sens convention collective) dont ils relèvent avec leurs caractéristiques (nombre d'établissements de la branche et effectifs salariés de la branche).