

# Avignon Cavaillon Sorgues

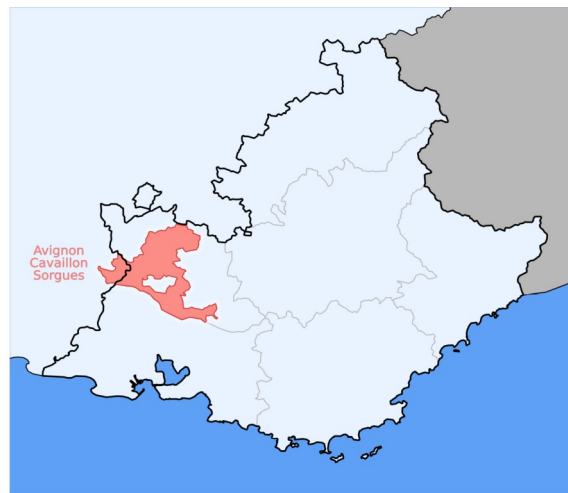
Ce territoire est composé au 20/09/2019 (version du CGET) de :

- CA du Grand Avignon (Coga) ;
- CC des Sorgues du Comtat ;
- CA Luberon Monts de Vaucluse ;
- CA Ventoux-Comtat-Venaissin (COVE).

## DÉMOGRAPHIE

	Avignon Cavaillon Sorgues	Provence-Alpes-Côte d'Azur
Population 2016	366 546	5 022 000
Évolution de la population 2011/2016	▲ 0,5 %	▲ 0,4 %
Taux d'emploi des 15-64 ans en 2016 (au sens du recensement)	59,6 %	61,2 %

Source : Insee, Recensements de la population



## EMPLOI

### Chiffres-clés

	Avignon Cavaillon Sorgues	Provence-Alpes-Côte d'Azur
Part de l'industrie manufacturière dans l'emploi salarié total	7,0 %	7,1 %
Effectif salarié	128 600	1 639 500
Effectif salarié dans l'industrie manufacturière	8 940	113 140

Source : Insee, Clap 2015, emploi salarié au 31/12

### Évolution récente de l'emploi industriel

	Avignon Cavaillon Sorgues	Provence-Alpes-Côte d'Azur
Évolution de l'emploi salarié 2010/2015	▼ -10,9 %	▼ -2,4 %
Dans l'industrie manufacturière	▼ -1,0 %	▲ 0,8 %
Évolution de l'emploi salarié 2005/2010	▼ -8,6 %	▼ -8,6 %
Dans l'industrie manufacturière	▲ 5,3 %	▲ 5,3 %
Total	▲ 5,3 %	▲ 5,3 %

Source : Insee, Clap, emploi salarié au 31/12

## ÉTABLISSEMENTS

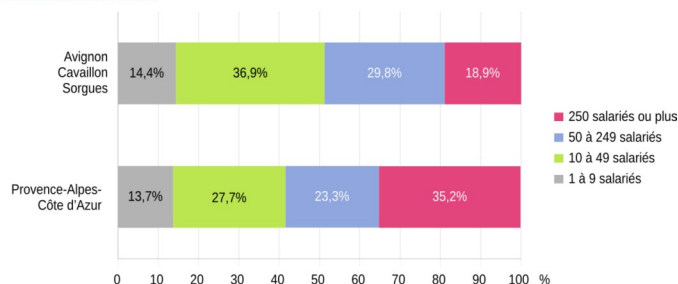
### Chiffres-clés

	Avignon Cavaillon Sorgues	Provence-Alpes-Côte d'Azur
Part des établissements de l'industrie manufacturière	3,6 %	3,3 %
Nombre d'établissements total	44 500	613 000
Nombre d'établissements de l'industrie manufacturière	1 580	20 290

Champ : établissements actifs au 31/12.

Source : Insee, Clap 2015

### Répartition des salariés de l'industrie manufacturière en fonction de la taille des établissements



Lecture : 18,9 % des salariés de l'industrie manufacturière d'Avignon Cavaillon Sorgues travaillent dans un établissement de 250 salariés ou plus.

Source : Insee, Clap 2015, emploi salarié au 31/12

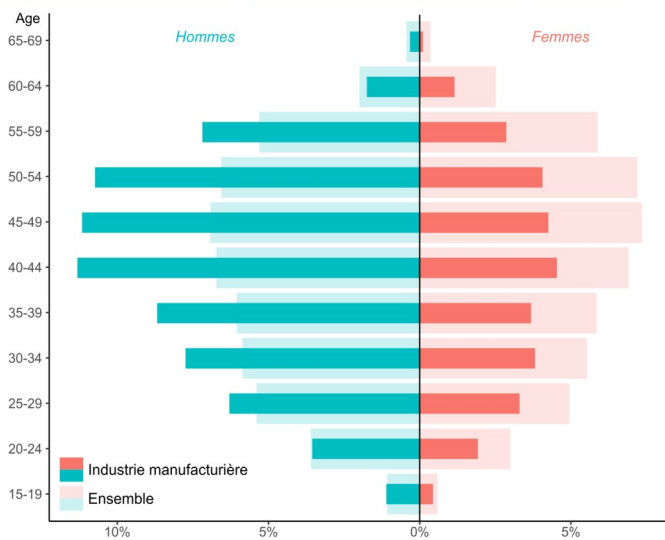
### Liste des principaux établissements de l'industrie manufacturière d'Avignon Cavaillon Sorgues

Raison sociale	Activité principale	Commune d'implantation	Effectif salarié
SOC EUR DES PRODUITS REFRACTAIRES	Fabrication de produits en caoutchouc et en plastique ainsi que d'autres produits minéraux non métalliques	Le Pontet	500 salariés ou plus
NATUREX	Industrie chimique	Avignon	250 à 499 salariés
MGI COUTIER	Fabrication de matériels de transport	Monteux	250 à 499 salariés
EURENCO	Industrie chimique	Sorgues	250 à 499 salariés
AGIS	Fabrication de denrées alimentaires, de boissons et de produits à base de tabac	Avignon	250 à 499 salariés
MCCORMICK FRANCE	Fabrication de denrées alimentaires, de boissons et de produits à base de tabac	Avignon	50 à 249 salariés
CONTINENTAL FOODS PRODUCTION FRANCE	Fabrication de denrées alimentaires, de boissons et de produits à base de tabac	Vedène	50 à 249 salariés
SINIAT	Fabrication de produits en caoutchouc et en plastique ainsi que d'autres produits minéraux non métalliques	Avignon	50 à 249 salariés
MCCORMICK FRANCE	Fabrication de denrées alimentaires, de boissons et de produits à base de tabac	Carpentras	50 à 249 salariés
CHARLES FARAUD SA	Fabrication de denrées alimentaires, de boissons et de produits à base de tabac	Monteux	50 à 249 salariés
KP1	Fabrication de produits en caoutchouc et en plastique ainsi que d'autres produits minéraux non métalliques	Pujaut	50 à 249 salariés

Source : Insee, Clap 2015, emploi salarié au 31/12

## PROFIL DES SALARIÉS

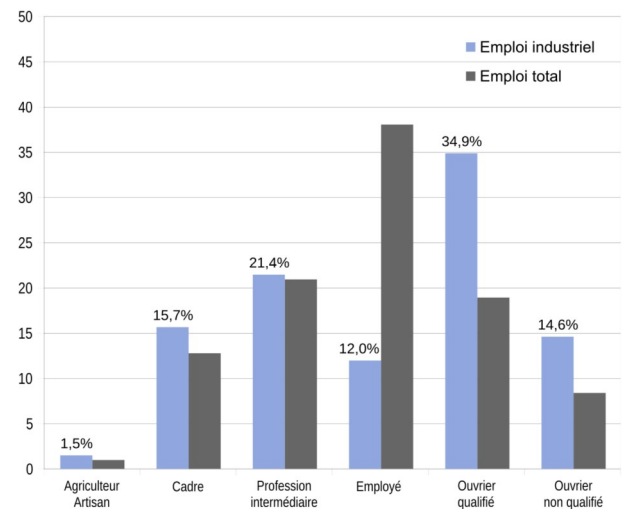
### Répartition des salariés d'Avignon Cavaillon Sorgues selon l'âge et le sexe



Champ : postes principaux au 31/12.

Source : Insee, DADS 2015

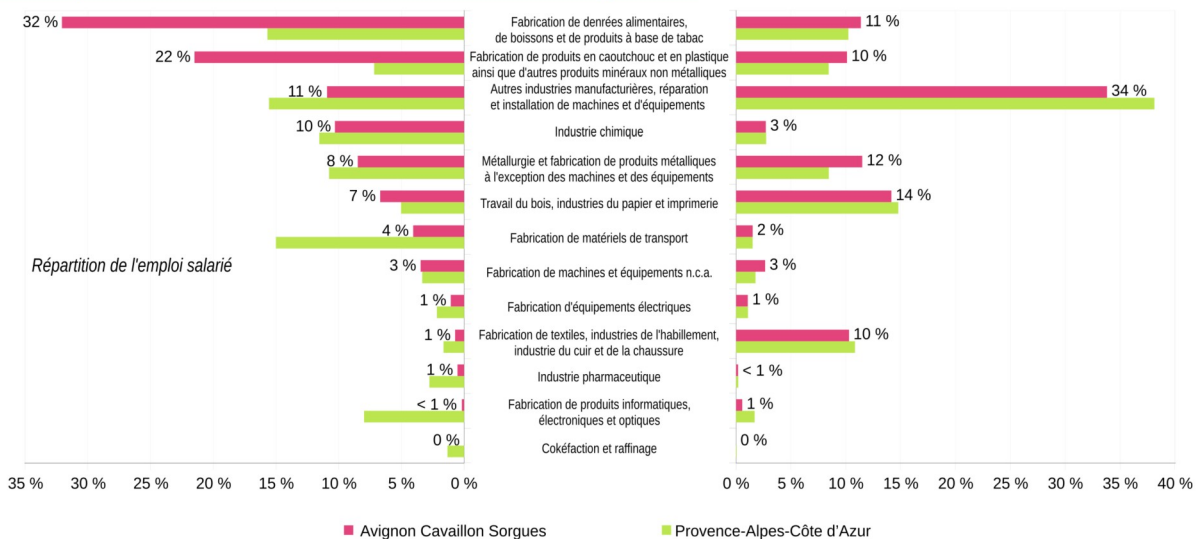
### Répartition des salariés d'Avignon Cavaillon Sorgues selon la catégorie socioprofessionnelle



Champ : postes principaux au 31/12.

Source : Insee, DADS 2015

### Répartition de l'emploi salarié et des établissements de l'industrie manufacturière par secteur



Lecture : Le secteur de la fabrication de denrées alimentaires, de boissons et de produits à base de tabac représente 32 % des salariés de l'industrie manufacturière d'Avignon Cavaillon Sorgues et 11 % des établissements de ce territoire d'industrie.

Source : Insee, Clap 2015, emploi salarié au 31/12

## DONNÉES ÉCONOMIQUES

### Autonomie, dépendance et contrôle des établissements de l'industrie manufacturière

	Avignon Cavaillon Sorgues
Taux de contrôle	29,3 %
Taux d'autonomie	44,3 %
Taux de dépendance du territoire	55,7 %
dont dépendance reste Provence-Alpes-Côte d'Azur	4,9 %
dont dépendance Ile-de-France	10,5 %
dont dépendance autre région française	16,2 %
dont dépendance de l'étranger	24,1 %

Lecture : 29,3 % des effectifs des entreprises ayant leur siège social dans le territoire d'industrie sont dans des établissements situés à l'extérieur du territoire d'industrie.

Dans les établissements du territoire d'industrie, 44,3 % des effectifs dépendent d'un centre de décision situé dans le territoire.

Source : Insee, Clap 2015, Lifi

### Richesse dégagée

	Avignon Cavaillon Sorgues
Part de l'industrie manufacturière dans la richesse dégagée d'Avignon Cavaillon Sorgues	9,5 %
Part d'Avignon Cavaillon Sorgues dans la richesse dégagée de l'industrie régionale	6,4 %

Source : Insee, Fichier économique enrichi 2015

#### Champ

L'industrie manufacturière correspond aux secteurs CA à CM de la NAF. Elle n'inclut pas les secteurs des industries extractives (BZ), et des activités telles que la production et la distribution d'eau, d'électricité, de gaz l'assainissement et la gestion des déchets (DZ et EZ).

Le champ des données de l'industrie manufacturière est hors artisanat commercial de 10 salariés ou moins (pour les apet = 1013B, 1071B, 1071C, 1071D).