

## Gap Tallard

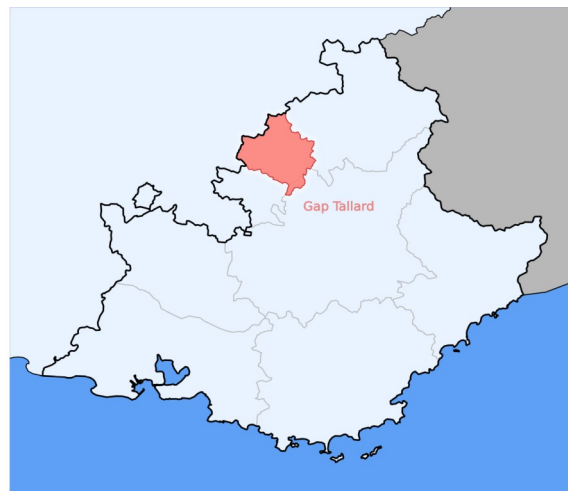
Ce territoire est composé au 20/09/2019 (version du CGET) de :

- CC Buëch-Dévoluy ;
- CA Gap-Tallard-Durance.

## DÉMOGRAPHIE

	Gap Tallard	Provence-Alpes-Côte d'Azur
Population 2016	60 000	5 022 000
Évolution de la population 2011/2016	▲ 0,4 %	▲ 0,4 %
Taux d'emploi des 15-64 ans en 2016 (au sens du recensement)	64,9 %	61,2 %

Source : Insee, Recensements de la population



## EMPLOI

## Chiffres-clés

	Gap Tallard	Provence-Alpes-Côte d'Azur
Part de l'industrie manufacturière dans l'emploi salarié total	2,3 %	7,1 %
Effectif salarié	21 500	1 639 500
Effectif salarié dans l'industrie manufacturière	500	113 140

Source : Insee, Clap 2015, emploi salarié au 31/12

## Évolution récente de l'emploi industriel

		Gap Tallard	Provence-Alpes-Côte d'Azur
Évolution de l'emploi salarié 2010/2015	Dans l'industrie manufacturière	▲ 7,3 %	▼ -2,4 %
	Total	▼ -1,0 %	▲ 0,8 %
Évolution de l'emploi salarié 2005/2010	Dans l'industrie manufacturière	▲ 8,7 %	▼ -8,6 %
	Total	▲ 2,7 %	▲ 5,3 %

Source : Insee, Clap, emploi salarié au 31/12

## ÉTABLISSEMENTS

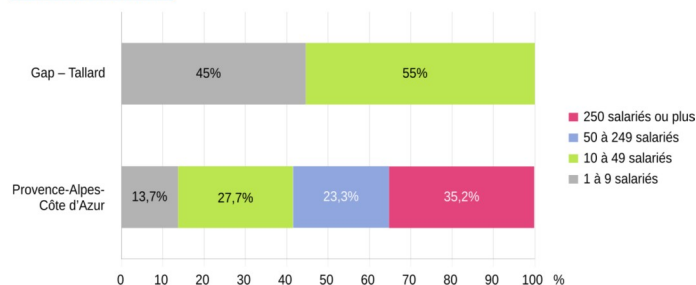
## Chiffres-clés

	Gap Tallard	Provence-Alpes-Côte d'Azur
Part des établissements de l'industrie manufacturière	3,1 %	3,3 %
Nombre d'établissements total	7 700	613 000
Nombre d'établissements de l'industrie manufacturière	240	20 290

Champ : établissements actifs au 31/12.

Source : Insee, Clap 2015

## Répartition des salariés de l'industrie manufacturière en fonction de la taille des établissements



Lecture : 55 % des salariés de l'industrie manufacturière de Gap Tallard travaillent dans un établissement de 10 à 49 salariés.

Source : Insee, Clap 2015, emploi salarié au 31/12

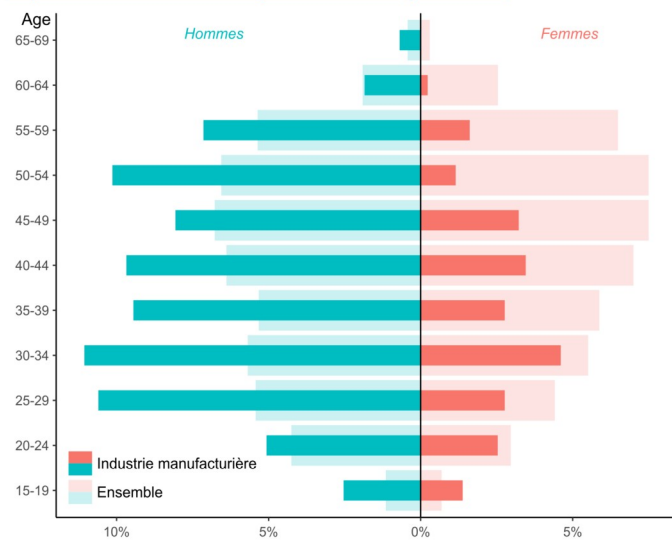
## Liste des principaux établissements de l'industrie manufacturière de Gap Tallard

Raison sociale	Activité principale	Commune d'implantation	Effectif salarié
ALPES RECHERCHE ET DEVELOPPEMENT	Fabrication de produits informatiques, électroniques et optiques	Gap	10 à 49 salariés
HDF MAINTENANCE	Autres industries manufacturières ; réparation et installation de machines et d'équipements	Tallard	10 à 49 salariés
RD TECHNOLOGIES	Métallurgie et fabrication de produits métalliques à l'exception des machines et des équipements	Veynes	10 à 49 salariés
EURL ROSTAIN	Fabrication de denrées alimentaires, de boissons et de produits à base de tabac	Neffes	10 à 49 salariés
COMPTOIR GENERAL DU RESSORT	Métallurgie et fabrication de produits métalliques à l'exception des machines et des équipements	Veynes	10 à 49 salariés
CELANNE	Fabrication de denrées alimentaires, de boissons et de produits à base de tabac	Gap	10 à 49 salariés
AMELINE	Fabrication de denrées alimentaires, de boissons et de produits à base de tabac	Gap	10 à 49 salariés
SARL LE TRIEVES	Fabrication de denrées alimentaires, de boissons et de produits à base de tabac	Gap	10 à 49 salariés
SOCIETE LA FERMIERE	Fabrication de denrées alimentaires, de boissons et de produits à base de tabac	Gap	10 à 49 salariés
MARROU CONSTRUCTION METALLIQUE	Métallurgie et fabrication de produits métalliques à l'exception des machines et des équipements	Gap	10 à 49 salariés
L'ATELIER DU BOULANGER	Fabrication de denrées alimentaires, de boissons et de produits à base de tabac	Gap	10 à 49 salariés

Source : Insee, Clap 2015, emploi salarié au 31/12

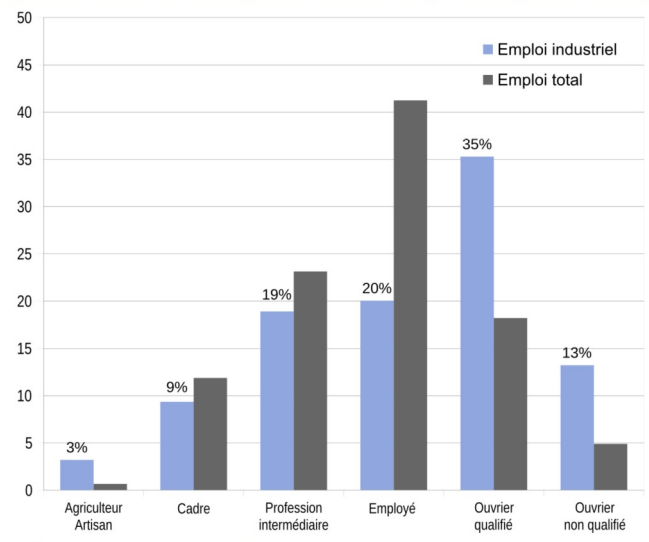
## PROFIL DES SALARIÉS

### Répartition des salariés de Gap Tallard selon l'âge et le sexe



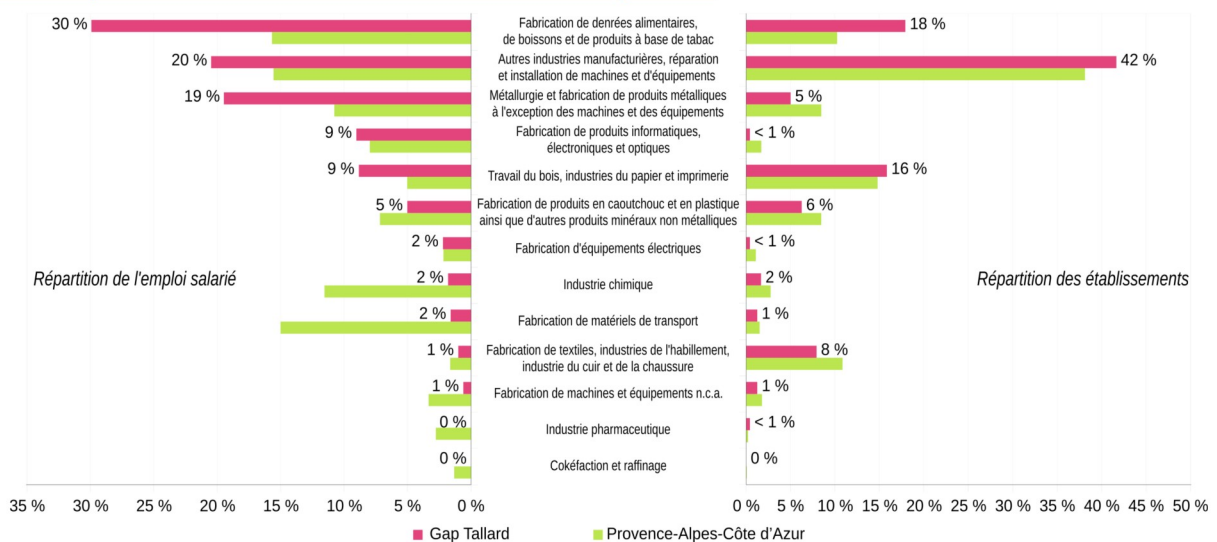
Champ : postes principaux au 31/12.  
Source : Insee, DADS 2015

### Répartition des salariés de Gap Tallard selon la catégorie socioprofessionnelle



Champ : postes principaux au 31/12.  
Source : Insee, DADS 2015

### Répartition de l'emploi salarié et des établissements de l'industrie manufacturière par secteur



Lecture : Le secteur de la fabrication de denrées alimentaires, de boissons et de produits à base de tabac représente 30 % des salariés de l'industrie manufacturière de Gap Tallard et 18 % des établissements de ce territoire d'industrie.  
Source : Insee, Clap 2015, emploi salarié au 31/12

## DONNÉES ÉCONOMIQUES

### Autonomie, dépendance et contrôle des établissements de l'industrie manufacturière

	Gap Tallard
Taux de contrôle	2 %
Taux d'autonomie	69 %
Taux de dépendance	31 %
dont dépendance reste Provence-Alpes-Côte d'Azur	8 %
dont dépendance Ile-de-France	8 %
dont dépendance autre région française	2 %
dont dépendance de l'étranger	13 %

Lecture : 2 % des effectifs des entreprises ayant leur siège social dans le territoire d'industrie sont dans des établissements situés à l'extérieur du territoire d'industrie.

Dans les établissements du territoire d'industrie, 69 % des effectifs dépendent d'un centre de décision situé dans le territoire.

Source : Insee, Clap 2015, Lifi

### Richesse dégagée

	Gap Tallard
Part de l'industrie manufacturière dans la richesse dégagée de Gap Tallard	3,3 %
Part de Gap Tallard dans la richesse dégagée de l'industrie régionale	0,3 %

Source : Insee, Fichier économique enrichi 2015

### Champ

L'industrie manufacturière correspond aux secteurs CA à CM de la NAF. Elle n'inclut pas les secteurs des industries extractives (BZ), et des activités telles que la production et la distribution d'eau, d'électricité, de gaz l'assainissement et la gestion des déchets (DZ et EZ).

Le champ des données de l'industrie manufacturière est hors artisanat commercial de 10 salariés ou moins (pour les apet = 1013B, 1071B, 1071C, 1071D).