

# Territoire d'industrie pilote « Aix-Marseille-Provence »

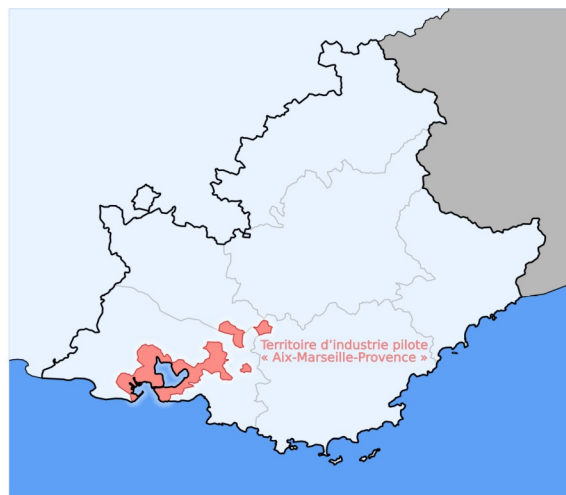
Ce territoire est composé des 19 communes suivantes :

Aix-en-Provence, Berre-l'Étang, Châteauneuf-les-Martigues, Fos-sur-Mer, Gardanne, Istres, Marignane, Martigues, Miramas, Pertuis, Peyrolles-en-Provence, Port-de-Bouc, Port-Saint-Louis-du-Rhône, Rognac, Rousset, Saint-Chamas, Saint-Mitre-les-Remparts, Saint-Paul-lès-Durance, Vitrolles

## DÉMOGRAPHIE

	Territoire d'industrie pilote « Aix-Marseille-Provence »	Provence-Alpes- Côte d'Azur
Population 2016	476 000	5 022 000
Évolution de la population 2011/2016	▲ 0,4 %	▲ 0,4 %
Taux d'emploi des 15-64 ans en 2016 (au sens du recensement)	60,9 %	61,2 %

Source : Insee, Recensements de la population



## EMPLOI

### Chiffres-clés

	Territoire d'industrie pilote « Aix-Marseille-Provence »	Provence-Alpes- Côte d'Azur
Part de l'industrie manufacturière dans l'emploi salarié total	14,7 %	7,1 %
Effectif salarié	228 900	1 639 500
Effectif salarié dans l'industrie manufacturière	33 530	113 140

Source : Insee, Clap 2015, emploi salarié au 31/12

### Évolution récente de l'emploi industriel

	Territoire d'industrie pilote « Aix-Marseille-Provence »	Provence-Alpes- Côte d'Azur
Evolution de l'emploi salarié 2010/2015	▲ 1,3%	▼ -2,4 %
Dans l'industrie manufacturière Total	▲ 2,9 %	▲ 0,8 %
Evolution de l'emploi salarié 2005/2010	▼ -4,1 %	▼ -8,6 %
Dans l'industrie manufacturière Total	▲ 8,9 %	▲ 5,3 %

Source : Insee, Clap, emploi salarié au 31/12

## ÉTABLISSEMENTS

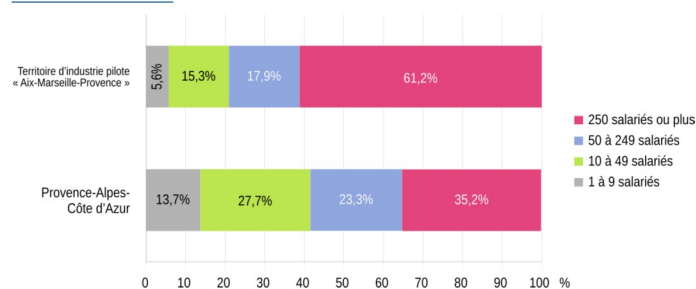
### Chiffres-clés

	Territoire d'industrie pilote « Aix-Marseille-Provence »	Provence-Alpes- Côte d'Azur
Part des établissements de l'industrie manufacturière	3,4 %	3,3 %
Nombre d'établissements total	52 000	613 000
Nombre d'établissements de l'industrie manufacturière	1 770	20 290

Champ : établissements actifs au 31/12.

Source : Insee, Clap 2015

### Répartition des salariés de l'industrie manufacturière en fonction de la taille des établissements



Lecture : 61,2 % des salariés de l'industrie manufacturière du Territoire d'industrie pilote « Aix-Marseille-Provence » travaillent dans un établissement de 250 salariés ou plus.

Source : Insee, Clap 2015, emploi salarié au 31/12

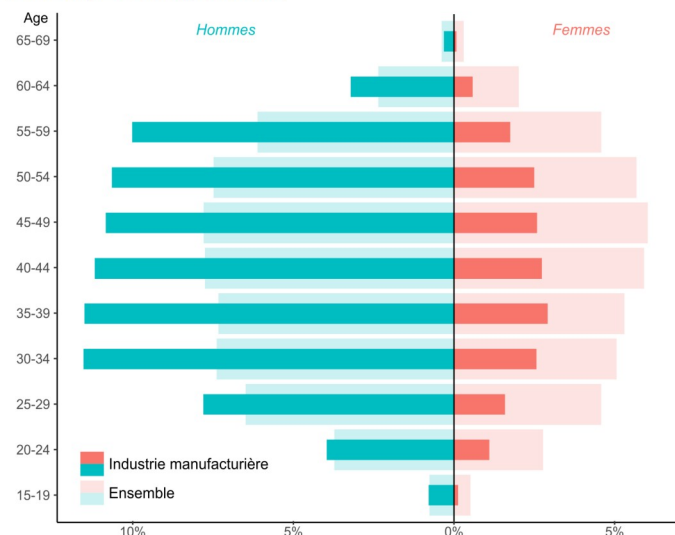
### Liste des principaux établissements de l'industrie manufacturière du Territoire d'industrie pilote « Aix-Marseille-Provence »

Raison sociale	Activité principale	Commune d'implantation	Effectif salarié
AIRBUS HELICOPTERS	Fabrication de matériels de transport	Marignane	500 salariés ou plus
ARCELORMITTAL MEDITERRANEE	Métallurgie et fabrication de produits métalliques à l'exception des machines et des équipements	Fos-sur-Mer	500 salariés ou plus
STMICROELECTRONICS ROUSSET SAS	Fabrication de produits informatiques, électroniques et optiques	Rousset	500 salariés ou plus
DASSAULT AVIATION	Fabrication de matériels de transport	Istres	500 salariés ou plus
PETROINEOS MANUFACTURING FRANCE SAS	Cokéfaction et raffinage	Martigues	500 salariés ou plus
TOTAL RAFFINAGE FRANCE	Cokéfaction et raffinage	Châteauneuf-les-Martigues	250 à 499 salariés
NAPHTACHIMIE	Industrie chimique	Martigues	250 à 499 salariés
ALTEO GARDANNE	Métallurgie et fabrication de produits métalliques à l'exception des machines et des équipements	Gardanne	250 à 499 salariés
ASCO INDUSTRIES	Métallurgie et fabrication de produits métalliques à l'exception des machines et des équipements	Fos-sur-Mer	250 à 499 salariés
PELLENC SA	Fabrication de machines et équipements n.c.a.	Pertuis	250 à 499 salariés

Source : Insee, Clap 2015, emploi salarié au 31/12

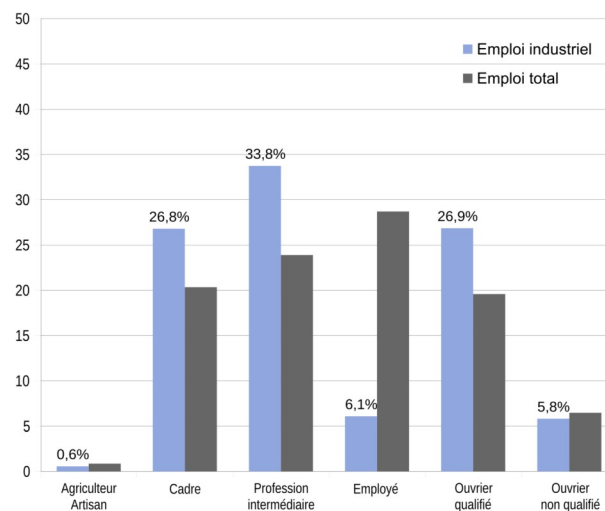
## PROFIL DES SALARIÉS

### Répartition des salariés du Territoire d'industrie pilote « Aix-Marseille-Provence » selon l'âge et le sexe



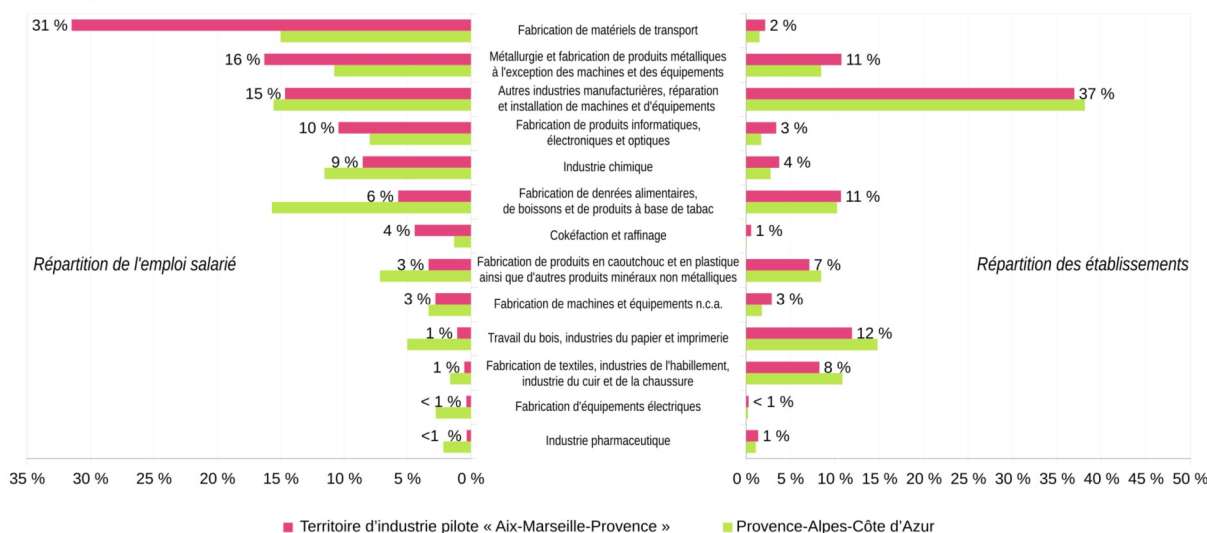
Champ : postes principaux au 31/12.  
Source : Insee, DADS 2015

### Répartition des salariés du Territoire d'industrie pilote « Aix-Marseille-Provence » selon la catégorie socioprofessionnelle



Champ : postes principaux au 31/12.  
Source : Insee, DADS 2015

### Répartition de l'emploi salarié et des établissements de l'industrie manufacturière par secteur



Lecture : Le secteur de la fabrication de matériels de transport représente 31 % des salariés de l'industrie manufacturière du Territoire d'industrie pilote « Aix-Marseille-Provence » et 2 % des établissements de ce territoire d'industrie.  
Source : Insee, Clap 2015, emploi salarié au 31/12

## DONNÉES ÉCONOMIQUES

### Autonomie, dépendance et contrôle des établissements de l'industrie manufacturière

	Territoire d'industrie pilote « Aix-Marseille-Provence »
Taux de contrôle	38,1 %
Taux d'autonomie	20,0 %
Taux de dépendance du territoire	80,0 %
dont dépendance reste Provence-Alpes-Côte d'Azur	2,9 %
dont dépendance Ile-de-France	15,4 %
dont dépendance autre région française	33,3 %
dont dépendance de l'étranger	28,4 %

Lecture : 38,1 % des effectifs des entreprises ayant leur siège social dans le territoire d'industrie sont dans des établissements situés à l'extérieur du territoire d'industrie. Dans les établissements du territoire d'industrie, 20,0 % des effectifs dépendent d'un centre de décision situé dans le territoire.  
Source : Insee, Clap 2015, Lifi

### Richesse dégagée

	Territoire d'industrie pilote « Aix-Marseille-Provence »
Part de l'industrie manufacturière dans la richesse dégagée du Territoire d'industrie pilote « Aix-Marseille-Provence »	24,1 %
Part du Territoire d'industrie pilote « Aix-Marseille-Provence » dans la richesse dégagée de l'industrie régionale	38,1 %

Source : Insee, Fichier économique enrichi 2015

#### Champ

L'industrie manufacturière correspond aux secteurs CA à CM de la NAF. Elle n'inclut pas les secteurs des industries extractives (BZ), et des activités telles que la production et la distribution d'eau, d'électricité, de gaz l'assainissement et la gestion des déchets (DZ et EZ).

Le champ des données de l'industrie manufacturière est hors artisanat commercial de 10 salariés ou moins (pour les apes = 1013B, 1071B, 1071C, 1071D).