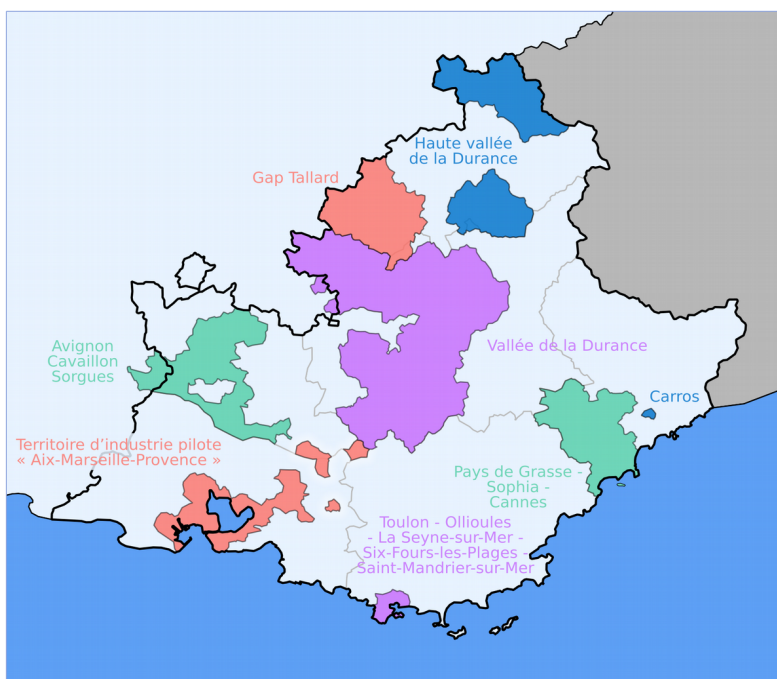


Territoires d'industrie

Provence-Alpes-Côte d'Azur



DÉMOGRAPHIE

	Provence-Alpes-Côte d'Azur		France	
	Territoires d'industrie	Total	Territoires d'industrie	Total
Population 2016	1 817 000	5 022 000	28 849 300	66 361 700
Évolution de la population 2011/2016	▲ 0,3 %	▲ 0,4 %	▲ 0,3 %	▲ 0,4 %
Taux d'emploi des 15-64 ans en 2016 (au sens du recensement)	61,6 %	61,2 %	62,7 %	63,4 %

Source : Insee, Recensements de la population

EMPLOI

Chiffres-clés

	Provence-Alpes-Côte d'Azur		France	
	Territoires d'industrie	Total	Territoires d'industrie	Total
Part de l'industrie manufacturière dans l'emploi salarié total	10,0 %	6,9 %	15,7 %	11,6 %
Effectif salarié	686 200	1 639 500	9 293 100	22 748 700
Effectif salarié dans l'industrie manufacturière	68 920	113 140	1 454 930	2 640 650

Note : Les territoires d'industrie concentrent 61 % de l'effectif salarié de l'industrie manufacturière en Provence-Alpes-Côte d'Azur.

Source : Insee, Clap, emploi salarié au 31/12/2015

Évolution récente de l'emploi industriel

		Provence-Alpes-Côte d'Azur		France	
		Territoires d'industrie	Total	Territoires d'industrie	Total
Evolution de l'emploi salarié 2010/2015	Dans l'industrie manufacturière	▲ 0,5 %	▼ - 2,4 %	▼ - 5,5 %	▼ - 6,2 %
	Total	▲ 1,1 %	▲ 0,8 %	▲ 0,1 %	▲ 0,3 %
Evolution de l'emploi salarié 2005/2010	Dans l'industrie manufacturière	▼ - 5,4 %	▼ - 8,6 %	▼ - 11,1 %	▼ - 11,1 %
	Total	▲ 6,2 %	▲ 5,3 %	▲ 2,9 %	▲ 4,2 %

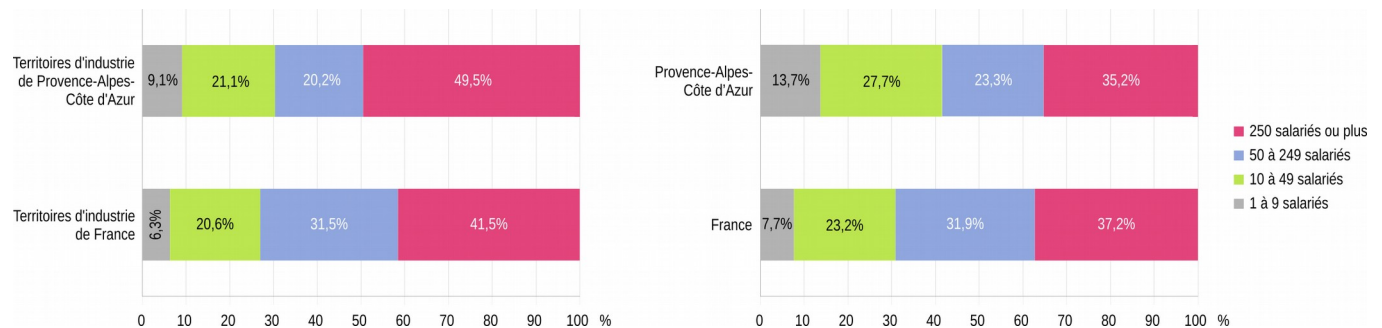
Source : Insee, Clap, emploi salarié au 31/12

Chiffres-clés

	Provence-Alpes-Côte d'Azur		France	
	Territoires d'industrie	Total	Territoires d'industrie	Total
Part des établissements de l'industrie manufacturière	3,4 %	3,3 %	3,9 %	3,5 %
Nombre d'établissements total	226 600	613 000	2 487 800	6 561 900
Nombre d'établissements de l'industrie manufacturière	7 700	20 290	97 570	230 680

Source : Insee, Clap, emploi salarié au 31/12/2015

Répartition des salariés de l'industrie manufacturière en fonction de la taille des établissements



Lecture : 49,5 % des salariés de l'industrie manufacturière des territoires d'industrie de Provence-Alpes-Côte d'Azur travaillent dans un établissement de 250 salariés ou plus.

Source : Insee, Clap, emploi salarié au 31/12/2015

Liste des établissements de l'industrie manufacturière en Provence-Alpes-Côte d'Azur de 500 salariés ou plus

Raison sociale	Activité principale	Commune d'implantation	Territoire d'industrie
AIRBUS HELICOPTERS	Fabrication de matériels de transport	Marignane	Aix-Rousset-Gardanne ; Istres- Fos-Marignane-Etang de Berre
ARCELORMITTAL MEDITERRANEE	Métallurgie et fabrication de produits métalliques à l'exception des machines et des équipements	Fos-sur-Mer	Aix-Rousset-Gardanne ; Istres- Fos-Marignane-Etang de Berre
STMICROELECTRONICS ROUSSET SAS	Fabrication de produits informatiques, électroniques et optiques	Rousset	Aix-Rousset-Gardanne ; Istres- Fos-Marignane-Etang de Berre
THALES ALENIA SPACE FRANCE	Fabrication de matériels de transport	Cannes	Pays de Grasse - Sophia - Cannes
DCNS	Fabrication de matériels de transport	Toulon	Toulon - Ollioules - La Seyne sur mer
V. MANE FILS	Industrie chimique	Le Bar-sur-Loup	Pays de Grasse - Sophia - Cannes
VIRBAC	Industrie pharmaceutique	Carros	Carros
DCNS	Fabrication de matériels de transport	Toulon	Toulon - Ollioules - La Seyne sur mer
GEMALTO SA	Fabrication de produits informatiques, électroniques et optiques	Gémenos	
LABORATOIRES ARKOPHARMA	Industrie pharmaceutique	Carros	Carros
LABORATOIRES M&L	Industrie chimique	Manosque	Vallée de la Durance
THALES UNDERWATER SYSTEMS SAS	Fabrication de produits informatiques, électroniques et optiques	Valbonne	Pays de Grasse - Sophia - Cannes
DASSAULT AVIATION	Fabrication de matériels de transport	Istres	Aix-Rousset-Gardanne ; Istres- Fos-Marignane-Etang de Berre
SANOFI CHIMIE	Industrie chimique	Sisteron	Vallée de la Durance
PETROINEOS MANUFACTURING FRANCE SAS	Cokéfaction et raffinage	Martigues	Aix-Rousset-Gardanne ; Istres- Fos-Marignane-Etang de Berre
ROBERTET SA	Industrie chimique	Grasse	Pays de Grasse - Sophia - Cannes
SCHNEIDER AUTOMATION	Autres industries manufacturières ; réparation et installation de machines et d'équipements	Carros	Carros
SOC EUR DES PRODUITS REFRACTAIRES	Fabrication de produits en caoutchouc et en plastique ainsi que d'autres produits minéraux non métalliques	Le Pontet	Avignon Cavaillon Sorgues

Source : Insee, Clap, emploi salarié au 31/12/2015

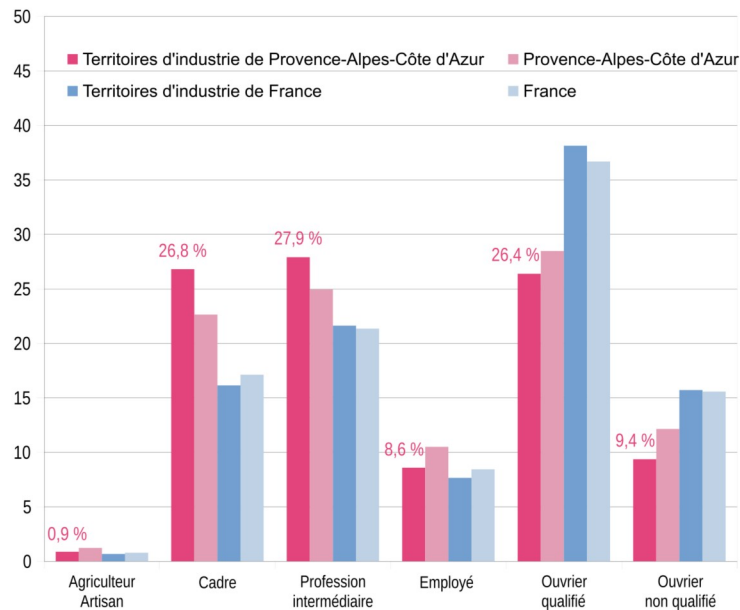
PROFIL DES SALARIÉS

Répartition des salariés selon l'âge et le sexe



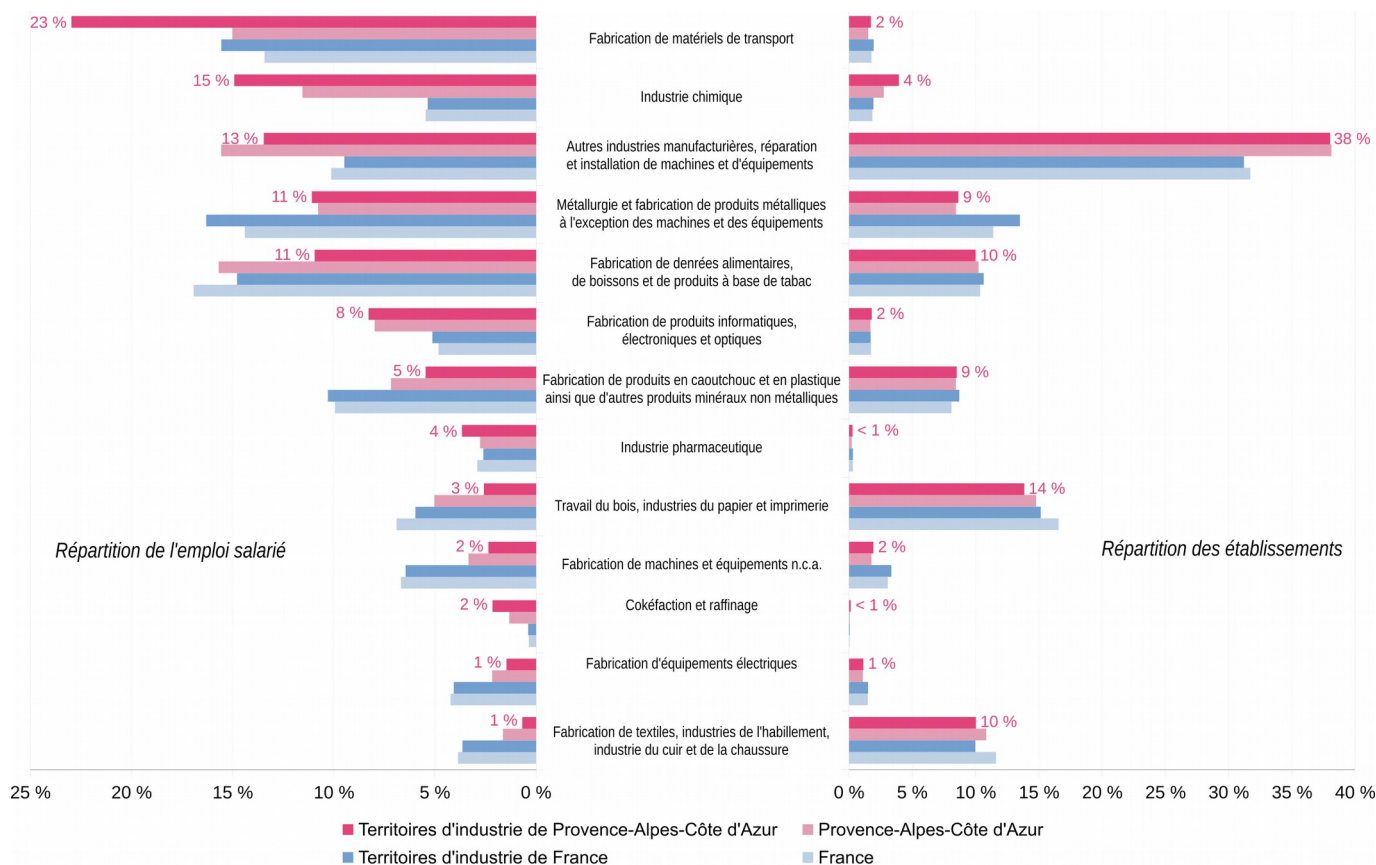
Champ : postes principaux au 31/12
 Source : Insee, DADS 2015

Répartition des salariés de l'industrie manufacturière selon la catégorie socioprofessionnelle



Champ : postes principaux au 31/12
 Source : Insee, DADS 2015

Répartition de l'emploi salarié et des établissements de l'industrie manufacturière par secteur



Lecture : Le secteur de la fabrication de matériels de transport représente 23 % des salariés de l'industrie manufacturière des territoires d'industrie de Provence-Alpes-Côte d'Azur et 2 % des établissements de cette zone.

Source : Insee, Clap, emploi salarié au 31/12/2015

DONNÉES ÉCONOMIQUES

Richesse dégagée

	Provence-Alpes-Côte d'Azur		France métropolitaine	
	Territoires d'industrie	Total	Territoires d'industrie	Total
Part de l'industrie manufacturière dans la richesse dégagée	16,5 %	11,0 %	22,3 %	16,2 %

Source : Insee, Fichier économique enrichi 2015

Autonomie, dépendance et contrôle des établissements de l'industrie manufacturière

	Territoires d'industrie de Provence-Alpes-Côte d'Azur	Provence-Alpes-Côte d'Azur
Taux de contrôle	24,4 %	26,1 %
Taux d'autonomie	33,6 %	43,9 %
Taux de dépendance du territoire	66,4 %	56,1 %
dont dépendance reste Provence-Alpes-Côte d'Azur	3,9 %	-
dont dépendance Ile-de-France	20,7 %	17,9 %
dont dépendance autre région française	20,3 %	16,0 %
dont dépendance de l'étranger	21,6 %	22,2 %

Lecture : 24,4 % des effectifs des entreprises de l'industrie manufacturière ayant leur siège social dans un territoire d'industrie de la région Provence-Alpes-Côte d'Azur sont dans des établissements situés à l'extérieur de l'ensemble de ces territoires d'industrie.

Dans les établissements de l'industrie manufacturière de Provence-Alpes-Côte d'Azur, 56,1 % des effectifs dépendent d'un centre de décision situé en dehors de la région.

Source : Insee, Clap 2015, Liff

Champ

L'industrie manufacturière correspond aux secteurs CA à CM de la NAF. Elle n'inclut pas le secteur des industries extractives (BZ), et des activités telles que la production et la distribution d'eau, d'électricité, de gaz l'assainissement et la gestion des déchets (DZ et EZ).

Le champ des données de l'industrie manufacturière est hors artisanat commercial de 10 salariés ou moins (pour les apes = 1013B, 1071B, 1071C, 1071D).

Champ géographique

- Territoires d'industrie de Provence-Alpes-Côte d'Azur : composition communale validée par la Direccte au 04/11/2019

- Territoires d'industrie de France : composition communale au 17/06/2019 (version du CGET)