

Intérim à l'agence

Données

Ces données sont **corrigées des variations saisonnières** (CVS). Elles sont provisoires, car elles sont révisées d'une part tous les trimestres et d'autre part une fois par an, lors de l'actualisation annuelle des coefficients de CVS.

Les données incluent désormais les CDI intérimaires. Le CDI intérimaire est entré en vigueur suite à l'accord national du 10 juillet 2013. Ce nouveau type de contrat de travail alterne des périodes d'exécution de missions et des périodes sans activité appelées "période d'intermission", sans que le contrat de travail ne soit rompu.

Source

Dares, exploitation des Déclarations sociales nominatives (DSN) et des fichiers France Travail des déclarations mensuelles des agences d'intérim

Depuis 1995, les agences de travail temporaire établissent et adressent à l'organisme gestionnaire de l'assurance chômage (Unédic, puis Pôle emploi, puis France Travail) un relevé mensuel de contrat de travail temporaire pour chacune des missions d'intérim réalisées au cours du mois. Depuis début 2017, cette source est progressivement substituée par la nouvelle DSN.

Définitions

Nombre d'intérimaires en fin de trimestre : nombre de personnes (ou stock) dont l'emploi principal est un emploi intérimaire. Cette mesure du nombre d'intérimaires se fait sur 5 jours ouvrés en fin de trimestre.

Equivalent-emplois à temps plein sur le trimestre (ETP) ou « volume de travail temporaire » : cet indicateur correspond au volume moyen d'intérim sur le trimestre et se différencie donc du nombre d'intérimaires qui correspond au stock en fin de trimestre.

Les **contrats conclus au cours du trimestre** correspondent aux missions dont la date de début appartient au trimestre considéré. Le nombre de contrats conclus mesure le flux d'entrées de l'emploi intérimaire au cours du trimestre.

Avertissement

Les données sur les intérimaires à l'**agence d'intérim** sont essentielles puisque ce sont elles qui sont intégrées dans les estimations d'emploi salarié de l'Insee. Elles permettent notamment de calculer des **taux de recours à l'intérim** par secteur d'activité, en rapportant les effectifs intérimaires du secteur à l'effectif salarié total du secteur (emploi salarié y compris intérim).

Toutefois, elles ne permettent de localiser précisément le salarié intérimaire à son lieu de travail. En effet, le salarié intérimaire est comptabilisé dans la région (ou le département) de l'agence d'intérim qui établit son contrat de travail et non dans l'établissement dans lequel il effectue sa mission. Or, ce dernier peut être situé dans une autre région (ou département). Pour observer l'intérim au niveau régional et infra-régional, les données les plus pertinentes sont celles qui sont estimées à l'**établissement utilisateur**.

INTERIM A L'AGENCE

Mise à jour : 21 mars 2025

Nombre d'intérimaires, à l'agence

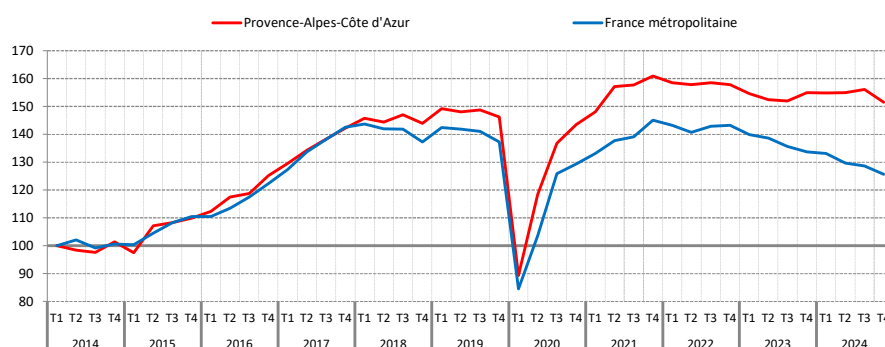
	Nombre d'intérimaires			Variation (en %)	
	T4 2024	T3 2024	T4 2023	trimestrielle	annuelle
Alpes-de-Haute-Provence	4 855	4 945	5 027	-1,8	-3,4
Hautes-Alpes	1 283	1 291	1 149	-0,6	+11,6
Alpes-Maritimes	6 848	7 182	7 353	-4,6	-6,9
Bouches-du-Rhône	27 092	27 873	26 862	-2,8	+0,9
Var	6 596	7 066	7 883	-6,6	-16,3
Vaucluse	6 103	6 009	5 677	+1,6	+7,5
Provence-Alpes-Côte d'Azur	52 777	54 365	53 950	-2,9	-2,2
France métropolitaine	700 529	717 441	745 410	-2,4	-6,0

Note : données en fin de trimestre, CVS, provisoires

Source : Dares, exploitation des Déclarations sociales nominatives (DSN) et des fichiers France Travail des déclarations mensuelles des agences d'intérim

Evolution trimestrielle du nombre d'intérimaires, à l'agence

(en indice base 100 au 1er trimestre 2014)



Note : données en fin de trimestre, CVS, provisoires

Source : Dares, exploitation des Déclarations sociales nominatives (DSN) et des fichiers France Travail des déclarations mensuelles des agences d'intérim

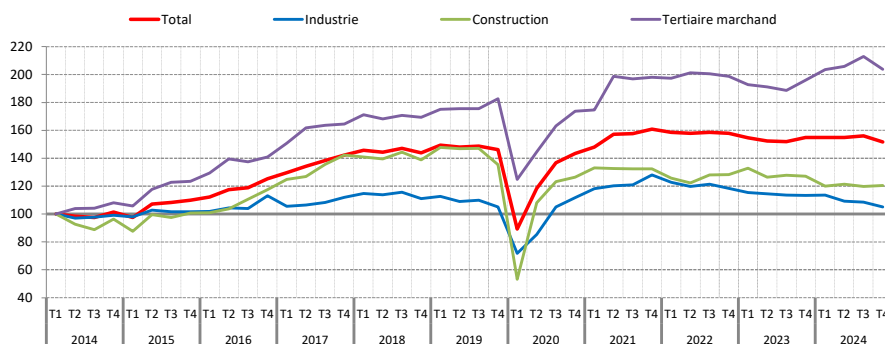
Nombre d'intérimaires, à l'agence, par secteur d'activité, en Provence-Alpes-Côte d'Azur

	Nombre d'intérimaires			Variation (en %)	
	T4 2024	T3 2024	T4 2023	trimestrielle	annuelle
Agriculture, sylviculture et pêche	245	241	277	+1,6	-11,6
Industrie	10 869	11 214	11 712	-3,1	-7,2
Fabrication de denrées alimentaires, de boissons et de produits à base de tabac	1 576	1 635	1 567	-3,6	+0,6
Cokéfaction et raffinage, industries extractives, énergie, eau, gestion des déchets et dépollution	3 188	3 342	3 480	-4,6	-8,4
Fabrication d'équipements électriques, électroniques, informatiques ; fabrication de machines	673	674	792	-0,1	-15,0
Fabrication de matériels de transport	1 221	1 160	1 274	+5,3	-4,1
Fabrication d'autres produits industriels	4 211	4 403	4 599	-4,4	-8,5
Construction	12 630	12 584	13 331	+0,4	-5,3
Tertiaire marchand	25 957	27 134	24 970	-4,3	+4,0
Commerce, réparation automobile et motocycle	6 393	6 608	5 963	-3,3	+7,2
Transports et entreposages	10 835	11 677	10 444	-7,2	+3,7
Hébergement et restauration	1 196	1 385	1 278	-13,6	-6,4
Information et communication	314	320	420	-1,9	-25,1
Activités financières et d'assurance	253	252	314	+0,4	-19,4
Activités immobilières	140	121	116	+15,7	+21,1
Activ.spécialisées, scient. et techn., serv.adm et soutien	6 466	6 396	6 038	+1,1	+7,1
Autres activités de services	360	375	397	-4,2	-9,4
Tertiaire non marchand	3 076	3 191	3 661	-3,6	-16,0
Ensemble	52 777	54 365	53 950	-2,9	-2,2

Note : données en fin de trimestre, CVS, provisoires

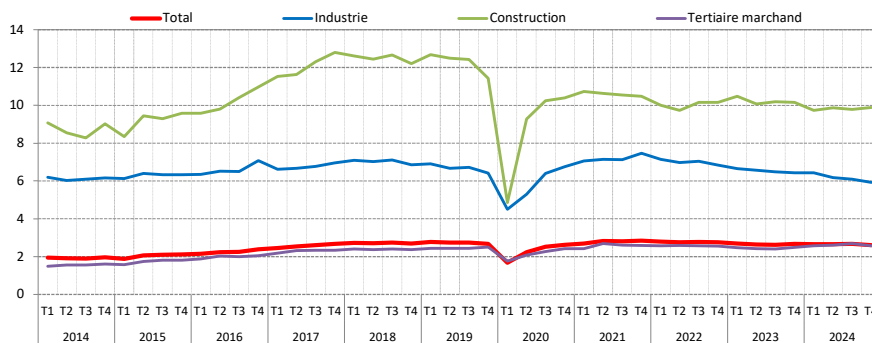
Source : Dares, exploitation des Déclarations sociales nominatives (DSN) et des fichiers Pôle emploi des déclarations mensuelles des agences d'intérim

**Evolution trimestrielle du nombre d'intérimaires, à l'agence,
selon les principaux secteurs d'activité, en Provence-Alpes-Côte d'Azur**
(en indice base 100 au 1er trimestre 2014)



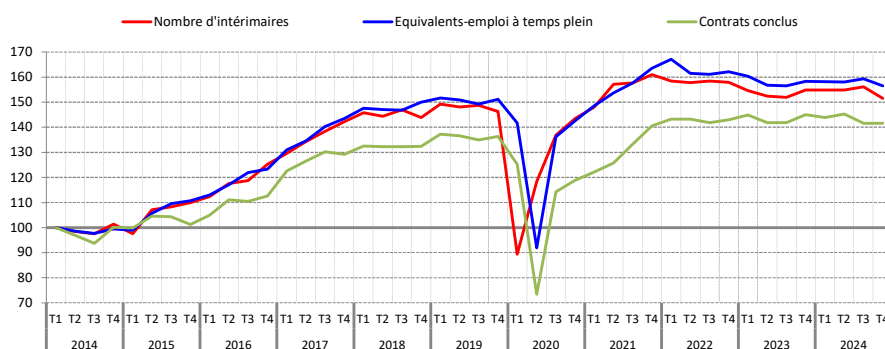
Note : données en fin de trimestre, CVS, provisoires
Source : Dares, exploitation des Déclarations sociales nominatives (DSN) et des fichiers France Travail des déclarations mensuelles des agences d'intérim

**Taux de recours⁽¹⁾ à l'intérim, à l'agence, selon les principaux secteur d'activité,
en Provence-Alpes-Côte d'Azur**
(en %)



⁽¹⁾ Part des effectifs intérimaires dans l'effectif total du secteur (emploi y compris intérim)
Note : données en fin de trimestre, CVS, provisoires
Source : Dares, exploitation des Déclarations sociales nominatives (DSN) et des fichiers France Travail des déclarations mensuelles des agences d'intérim

Evolution trimestrielle de l'intérim, à l'agence, en Provence-Alpes-Côte d'Azur
(en indice base 100 au 1er trimestre 2014)



Note : données CVS, provisoires
Source : Dares, exploitation des Déclarations sociales nominatives (DSN) et des fichiers France Travail des déclarations mensuelles des agences d'intérim