

Intérim à l'agence

Données

Ces données sont **corrigées des variations saisonnières** (CVS). Elles sont provisoires, car elles sont révisées d'une part tous les trimestres et d'autre part une fois par an, lors de l'actualisation annuelle des coefficients de CVS.

Les données incluent désormais les CDI intérimaires. Le CDI intérimaire est entré en vigueur suite à l'accord national du 10 juillet 2013. Ce nouveau type de contrat de travail alterne des périodes d'exécution de missions et des périodes sans activité appelées "période d'intermission", sans que le contrat de travail ne soit rompu.

Source

Dares, exploitation des Déclarations sociales nominatives (DSN) et des fichiers France Travail des déclarations mensuelles des agences d'intérim

Depuis 1995, les agences de travail temporaire établissent et adressent à l'organisme gestionnaire de l'assurance chômage (Unédic, puis Pôle emploi, puis France Travail) un relevé mensuel de contrat de travail temporaire pour chacune des missions d'intérim réalisées au cours du mois. Depuis début 2017, cette source est progressivement substituée par la nouvelle DSN.

Définitions

Nombre d'intérimaires en fin de trimestre : nombre de personnes (ou stock) dont l'emploi principal est un emploi intérimaire. Cette mesure du nombre d'intérimaires se fait sur 5 jours ouvrés en fin de trimestre.

Equivalent-emplois à temps plein sur le trimestre (ETP) ou « volume de travail temporaire » : cet indicateur correspond au volume moyen d'intérim sur le trimestre et se différencie donc du nombre d'intérimaires qui correspond au stock en fin de trimestre.

Les **contrats conclus au cours du trimestre** correspondent aux missions dont la date de début appartient au trimestre considéré. Le nombre de contrats conclus mesure le flux d'entrées de l'emploi intérimaire au cours du trimestre.

Avertissement

Les données sur les intérimaires à l'**agence d'intérim** sont essentielles puisque ce sont elles qui sont intégrées dans les estimations d'emploi salarié de l'Insee. Elles permettent notamment de calculer des **taux de recours à l'intérim** par secteur d'activité, en rapportant les effectifs intérimaires du secteur à l'effectif salarié total du secteur (emploi salarié y compris intérim).

Toutefois, elles ne permettent de localiser précisément le salarié intérimaire à son lieu de travail. En effet, le salarié intérimaire est comptabilisé dans la région (ou le département) de l'agence d'intérim qui établit son contrat de travail et non dans l'établissement dans lequel il effectue sa mission. Or, ce dernier peut être situé dans une autre région (ou département). Pour observer l'intérim au niveau régional et infra-régional, les données les plus pertinentes sont celles qui sont estimées à l'**établissement utilisateur**.

INTERIM A L'AGENCE

Mise à jour : 19 décembre 2024

Nombre d'intérimaires, à l'agence

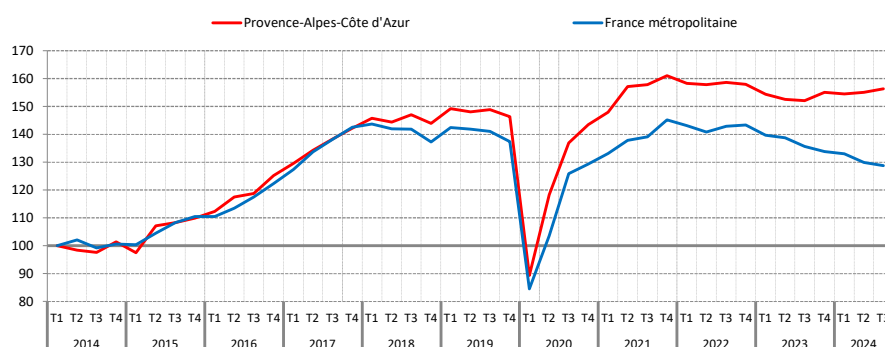
	Nombre d'intérimaires			Variation (en %)	
	T3 2024	T2 2024	T3 2023	trimestrielle	annuelle
Alpes-de-Haute-Provence	4 972	5 074	4 707	-2,0	+5,6
Hautes-Alpes	1 292	1 290	1 071	+0,1	+20,6
Alpes-Maritimes	7 199	7 179	7 492	+0,3	-3,9
Bouches-du-Rhône	27 848	27 209	26 210	+2,3	+6,2
Var	7 129	7 375	7 746	-3,3	-8,0
Vaucluse	5 967	5 873	5 718	+1,6	+4,3
Provence-Alpes-Côte d'Azur	54 407	54 001	52 945	+0,8	+2,8
France métropolitaine	718 054	724 375	756 620	-0,9	-5,1

Note : données en fin de trimestre, CVS, provisoires

Source : Dares, exploitation des Déclarations sociales nominatives (DSN) et des fichiers France Travail des déclarations mensuelles des agences d'intérim

Evolution trimestrielle du nombre d'intérimaires, à l'agence

(en indice base 100 au 1er trimestre 2014)



Note : données en fin de trimestre, CVS, provisoires

Source : Dares, exploitation des Déclarations sociales nominatives (DSN) et des fichiers France Travail des déclarations mensuelles des agences d'intérim

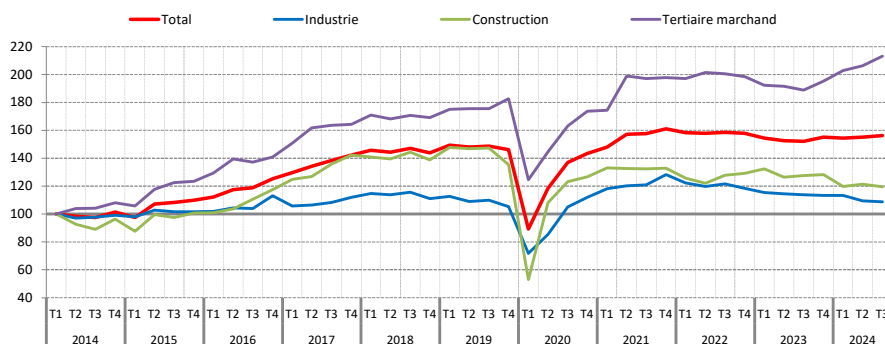
Nombre d'intérimaires, à l'agence, par secteur d'activité, en Provence-Alpes-Côte d'Azur

	Nombre d'intérimaires			Variation (en %)	
	T3 2024	T2 2024	T3 2023	trimestrielle	annuelle
Agriculture, sylviculture et pêche	244	247	274	-1,2	-10,9
Industrie	11 242	11 305	11 770	-0,6	-4,5
Fabrication de denrées alimentaires, de boissons et de produits à base de tabac	1 637	1 573	1 564	+4,1	+4,7
Cokéfaction et raffinage, industries extractives, énergie, eau, gestion des déchets et dépollution	3 349	3 369	3 494	-0,6	-4,1
Fabrication d'équipements électriques, électroniques, informatiques ; fabrication de machines	680	745	828	-8,6	-17,8
Fabrication de matériels de transport	1 158	1 228	1 246	-5,7	-7,0
Fabrication d'autres produits industriels	4 417	4 390	4 639	+0,6	-4,8
Construction	12 551	12 724	13 389	-1,4	-6,3
Tertiaire marchand	27 155	26 300	24 059	+3,2	+12,9
Commerce, réparation automobile et motocycle	6 626	6 425	5 808	+3,1	+14,1
Transports et entreposages	11 688	10 906	9 905	+7,2	+18,0
Hébergement et restauration	1 399	1 478	1 138	-5,4	+22,9
Information et communication	320	349	374	-8,3	-14,5
Activités financières et d'assurance	251	292	329	-14,2	-23,7
Activités immobilières	118	114	108	+3,9	+9,7
Activ.spécialisées, scient. et techn., serv.adm et soutien	6 370	6 341	5 962	+0,5	+6,8
Autres activités de services	383	395	436	-3,0	-12,2
Tertiaire non marchand	3 215	3 425	3 452	-6,1	-6,9
Ensemble	54 407	54 001	52 945	+0,8	+2,8

Note : données en fin de trimestre, CVS, provisoires

Source : Dares, exploitation des Déclarations sociales nominatives (DSN) et des fichiers Pôle emploi des déclarations mensuelles des agences d'intérim

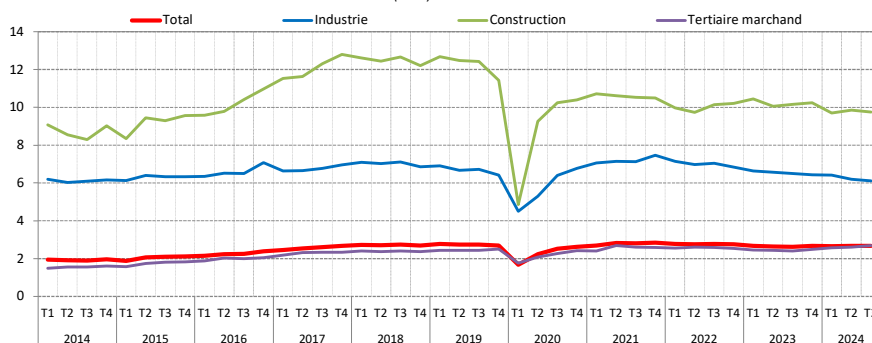
Evolution trimestrielle du nombre d'intérimaires, à l'agence, selon les principaux secteurs d'activité, en Provence-Alpes-Côte d'Azur (en indice base 100 au 1er trimestre 2014)



Note : données en fin de trimestre, CVS, provisoires

Source : Dares, exploitation des Déclarations sociales nominatives (DSN) et des fichiers France Travail des déclarations mensuelles des agences d'intérim

Taux de recours⁽¹⁾ à l'intérim, à l'agence, selon les principaux secteur d'activité, en Provence-Alpes-Côte d'Azur (en %)

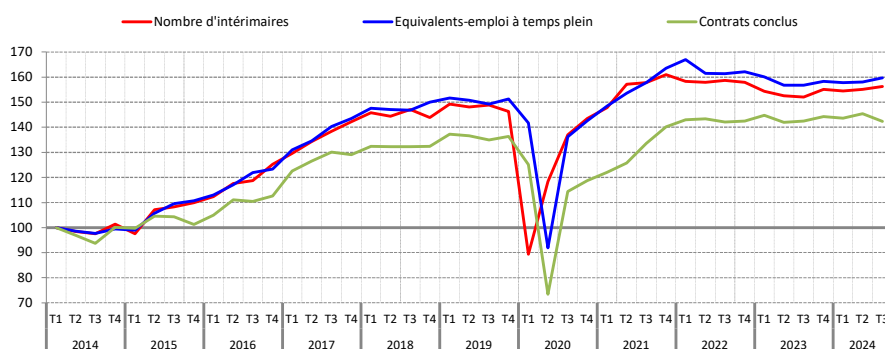


⁽¹⁾ Part des effectifs intérimaires dans l'effectif total du secteur (emploi y compris intérim)

Note : données en fin de trimestre, CVS, provisoires

Source : Dares, exploitation des Déclarations sociales nominatives (DSN) et des fichiers France Travail des déclarations mensuelles des agences d'intérim

Evolution trimestrielle de l'intérim, à l'agence, en Provence-Alpes-Côte d'Azur (en indice base 100 au 1er trimestre 2014)



Note : données CVS, provisoires

Source : Dares, exploitation des Déclarations sociales nominatives (DSN) et des fichiers France Travail des déclarations mensuelles des agences d'intérim