

LA NOTE DE CONJONCTURE

DE LA **DIRECCTE** PROVENCE-ALPES-CÔTE D'AZUR

N° 22

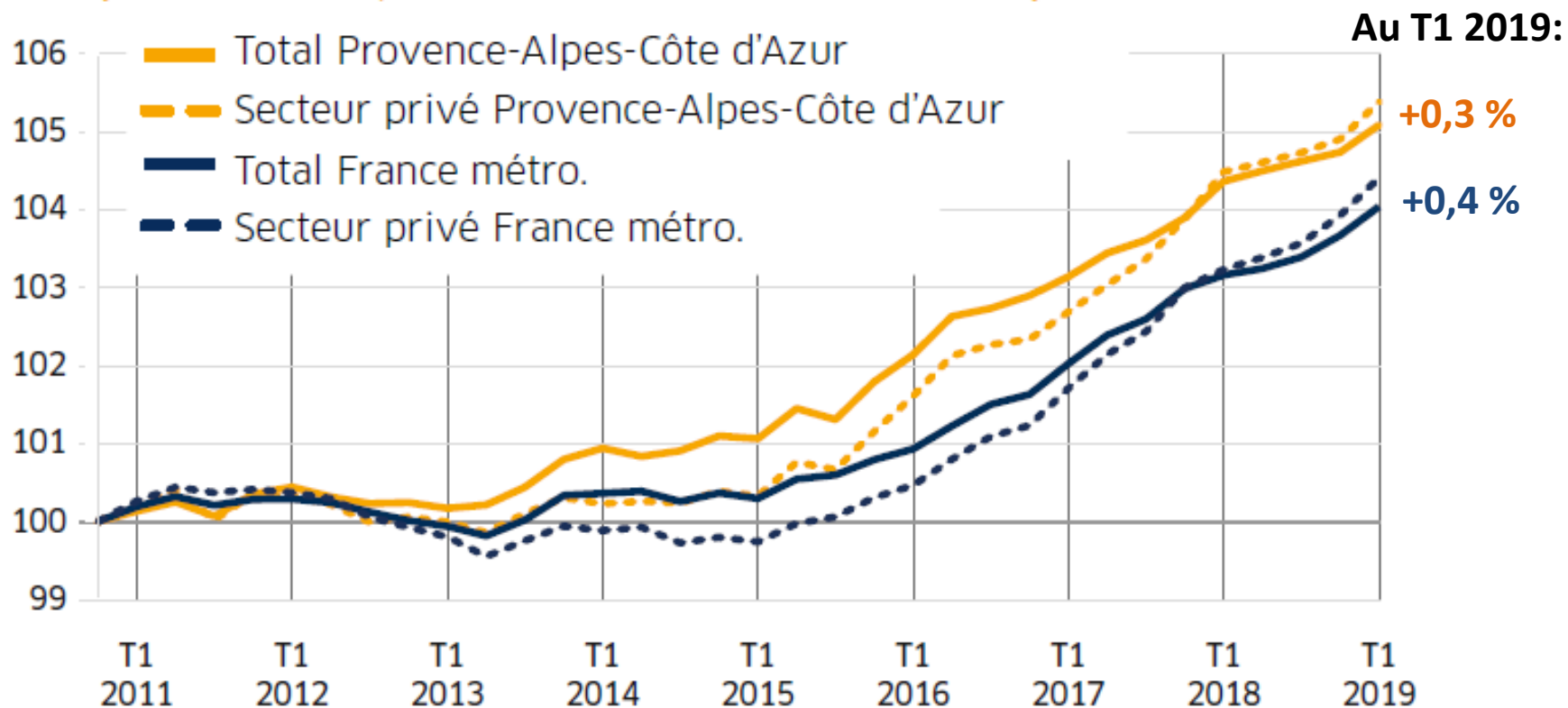
JUILLET
2019

DIRECTION RÉGIONALE DES ENTREPRISES, DE LA CONCURRENCE, DE LA CONSOMMATION, DU TRAVAIL ET DE L'EMPLOI PROVENCE-ALPES-CÔTE D'AZUR

Un début d'année encourageant

Rebond de l'emploi salarié au 1^{er} trimestre 2019

1 Évolution de l'emploi salarié (données CVS, base 100 au 4^e trimestre 2010)



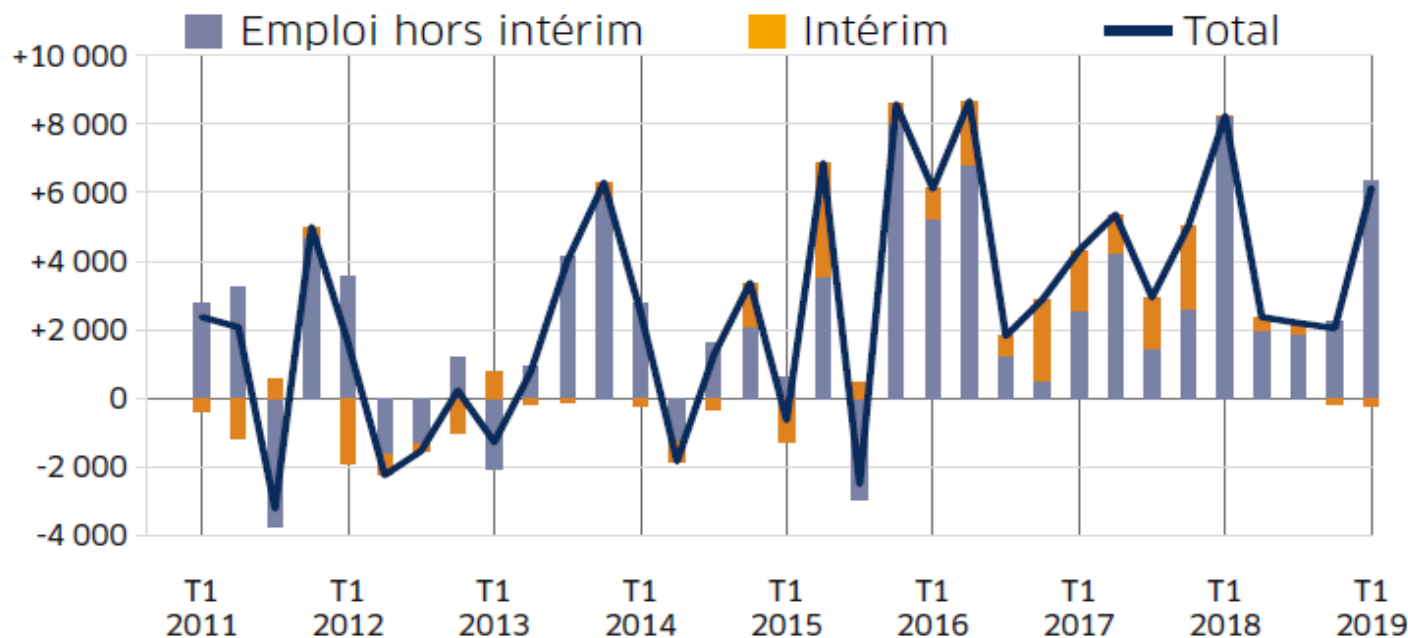
Note : données provisoires

Champ : emploi salarié en fin de trimestre

Sources : Insee, estimations d'emploi ; estimations trimestrielles Acooss-Urssaf, Dares, Insee

Une croissance tirée exclusivement par l'emploi hors intérim depuis deux trimestres

2 Contribution de l'emploi hors intérim et de l'intérim à l'évolution trimestrielle de l'emploi salarié, en Provence-Alpes-Côte d'Azur (données CVS, en nombre)



Au T1 2019 :

+6 300
emploi hors
intérim,
après +2 200

- 200
intérimaires,
après -170

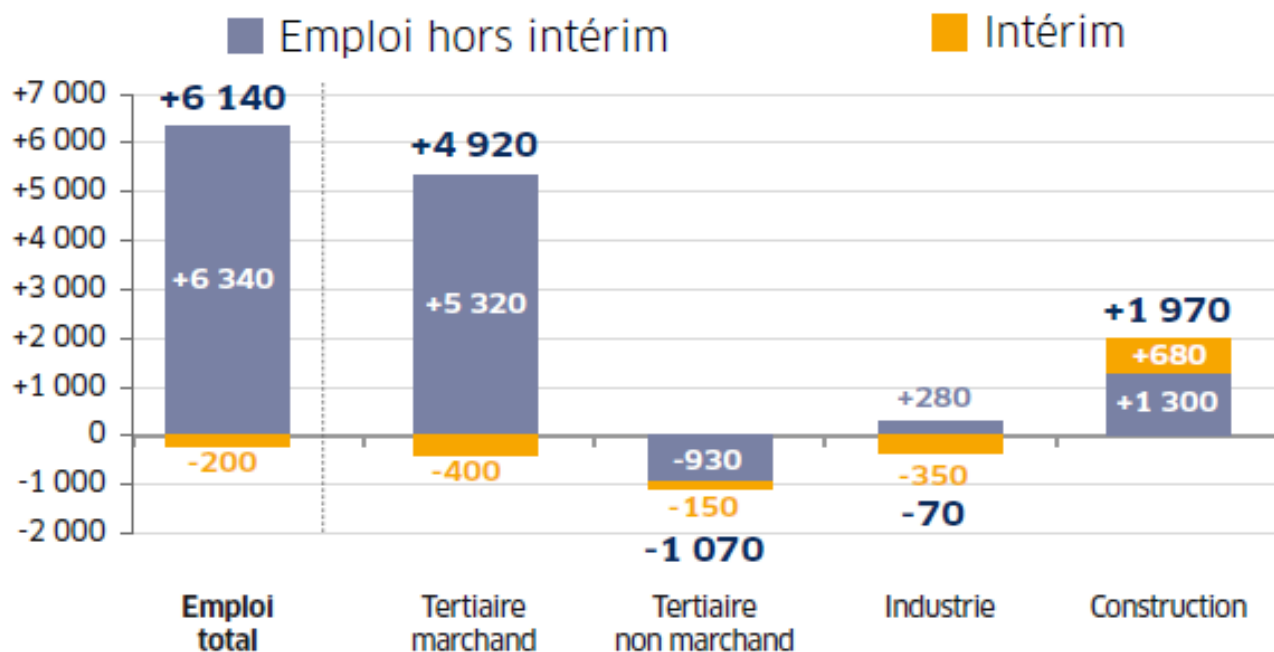
Note : données provisoires

Champ : emploi salarié en fin de trimestre

Sources : Insee, estimations d'emploi ; estimations trimestrielles Acof-Urssaf. Dares, Insee

Le tertiaire marchand retrouve de la vigueur

④ Evolution de la contribution de l'emploi hors intérim et de l'intérim à l'emploi salarié, en Provence-Alpes-Côte d'Azur (données CVS, en nombre, entre la fin du T4 2018 et la fin du T1 2019)

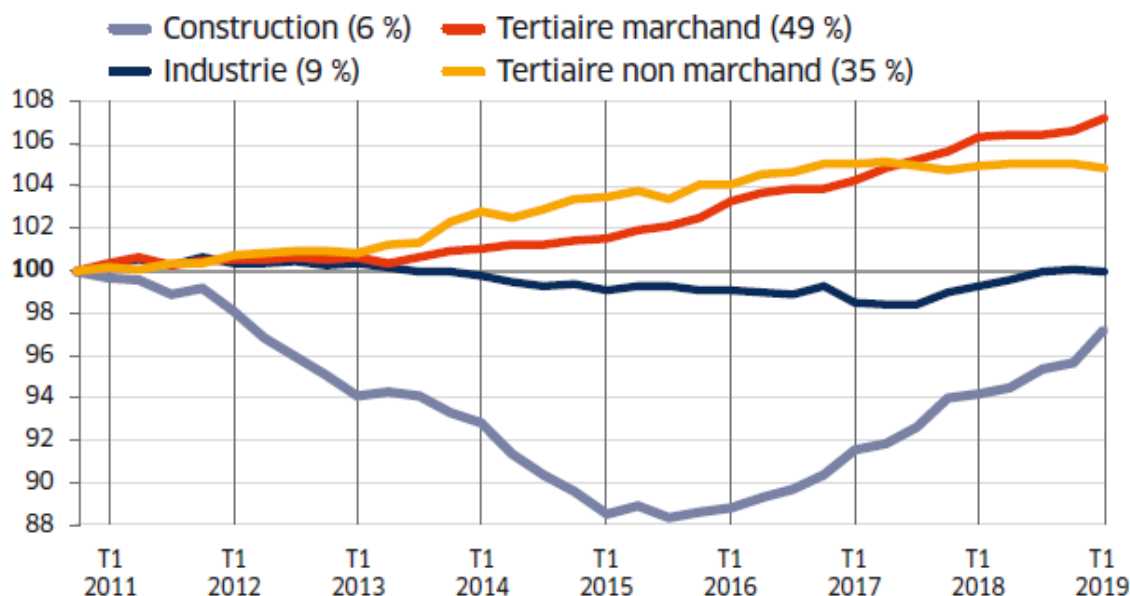


Note : données provisoires ; l'addition des quatre sous-secteurs d'activité ne correspond au total de l'emploi salarié, car le sous-secteur agriculture, sylviculture et pêche qui représente 1 % de l'emploi salarié en Provence-Alpes-Côte d'Azur n'est pas représenté

Champ : emploi salarié en fin de trimestre

Une croissance particulièrement forte dans la construction ce trimestre

3 Evolution de l'emploi salarié, avec intérim réaffecté au secteur d'activité employeur, en Provence-Alpes-Côte d'Azur (données CVS, base 100 au 4^e trimestre 2010)



Note : données provisoires

Champ : emploi salarié en fin de trimestre

Sources : Insee, estimations d'emploi ; estimations trimestrielles Acoos-Urssaf, Dares, Insee

• Tertiaire marchand : +0,5 %, après +0,2 %

Croissance dans :

- Hébergement-restauration
- Information-communication
- Activités de soutien aux entreprises
- Commerce
- Autres activités de service
- Transport et entreposage

Baisse dans :

- Activités financières et d'assurance
- Activités immobilières

Tertiaire non marchand : -0,2% après une stabilité

Industrie : stable, après +0,1 %

Hausse :

- Fabrication de matériels électriques, électroniques, informatiques ; fabrication de machines

Baisse dans :

- Fabrication de matériels de transport
- Fabrication d'autres produits industriels

Stabilité dans :

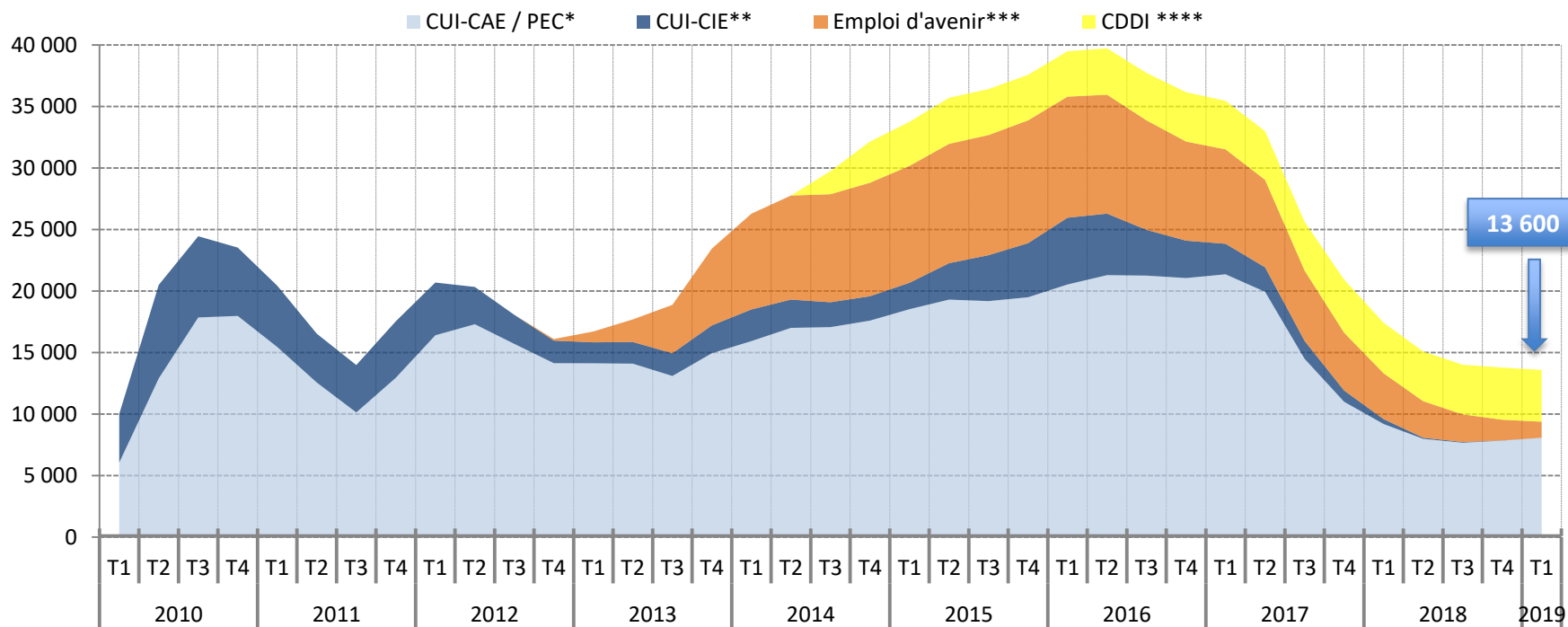
- Raffinage, industries extractives, énergie, eau, gestion des déchets et dépollution
- Agroalimentaire

Construction : +1,7 %, après +0,3%

La baisse du nombre de contrat aidé s'atténue à nouveau

Stock de bénéficiaires des principaux contrats aidés, en Provence-Alpes-Côte d'Azur

(données brutes, en nombre)



* A partir de janvier 2018, les CUI-CAE sont transformés en Parcours emploi compétences (PEC). Il n'y a ainsi plus d'embauches en CUI-CAE.

** Depuis janvier 2018, le recours aux CUI-CIE n'est plus autorisé, sauf pour les Drom et les Conseils départementaux qui les financent entièrement.

*** Marchands et non marchands. Les Emplois d'avenir ont débuté en novembre 2012. A compter de janvier 2018, le dispositif est mis en extinction. Excepté quelques cas particuliers de reconduction de contrat pour terminer une formation, il n'y a plus de nouveaux bénéficiaires.

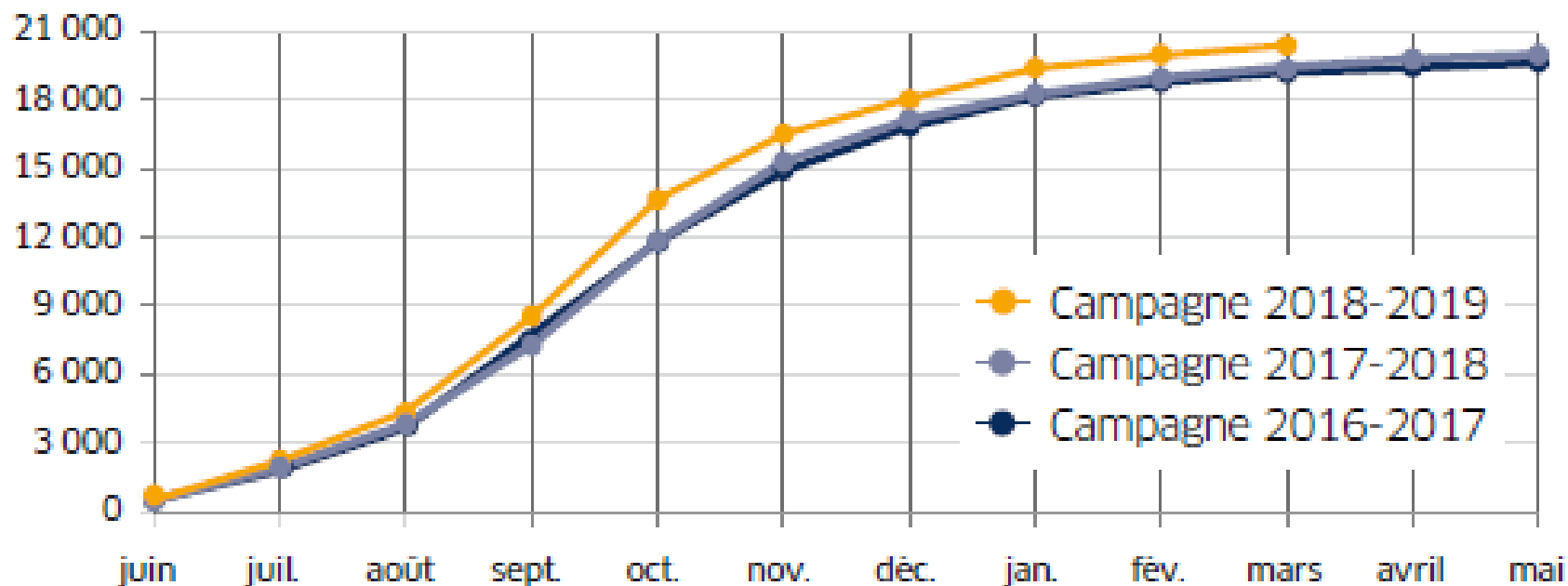
**** Marchands et non marchands. Depuis juillet 2014, les Ateliers et chantiers d'insertion (ACI) doivent recruter leurs salariés en CDDI.

Note : données arrondies en fin de trimestre, provisoires

Source : ASP - Traitements : Dares

L'apprentissage toujours aussi dynamique

③ Contrats d'apprentissage enregistrés en Provence-Alpes-Côte d'Azur (données brutes, en nombre)



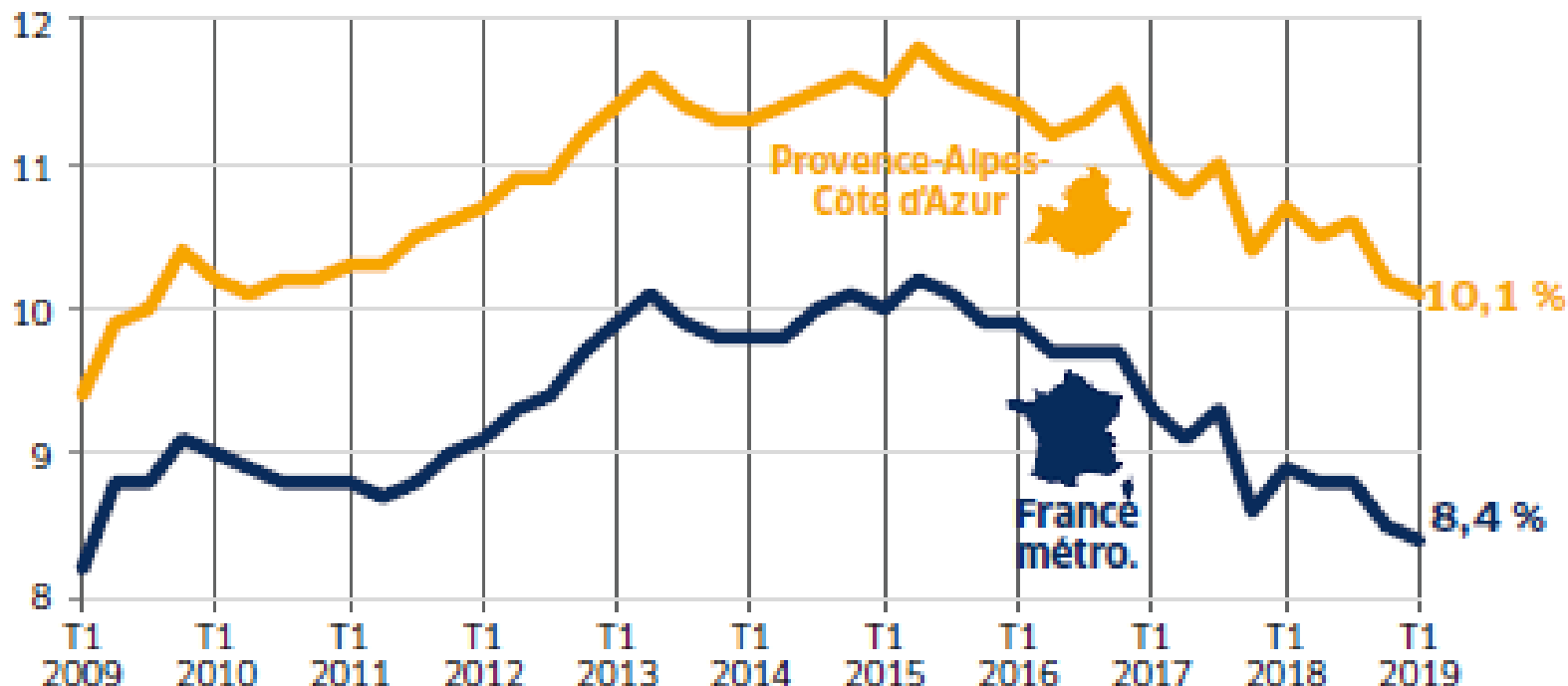
Note : données cumulées, provisoires

Champ : hors apprentis du secteur public

Sources : Chambres consulaires, Direccte Provence-Alpes-Côte d'Azur - **Traitements :** Dares

Poursuite de la baisse du taux de chômage

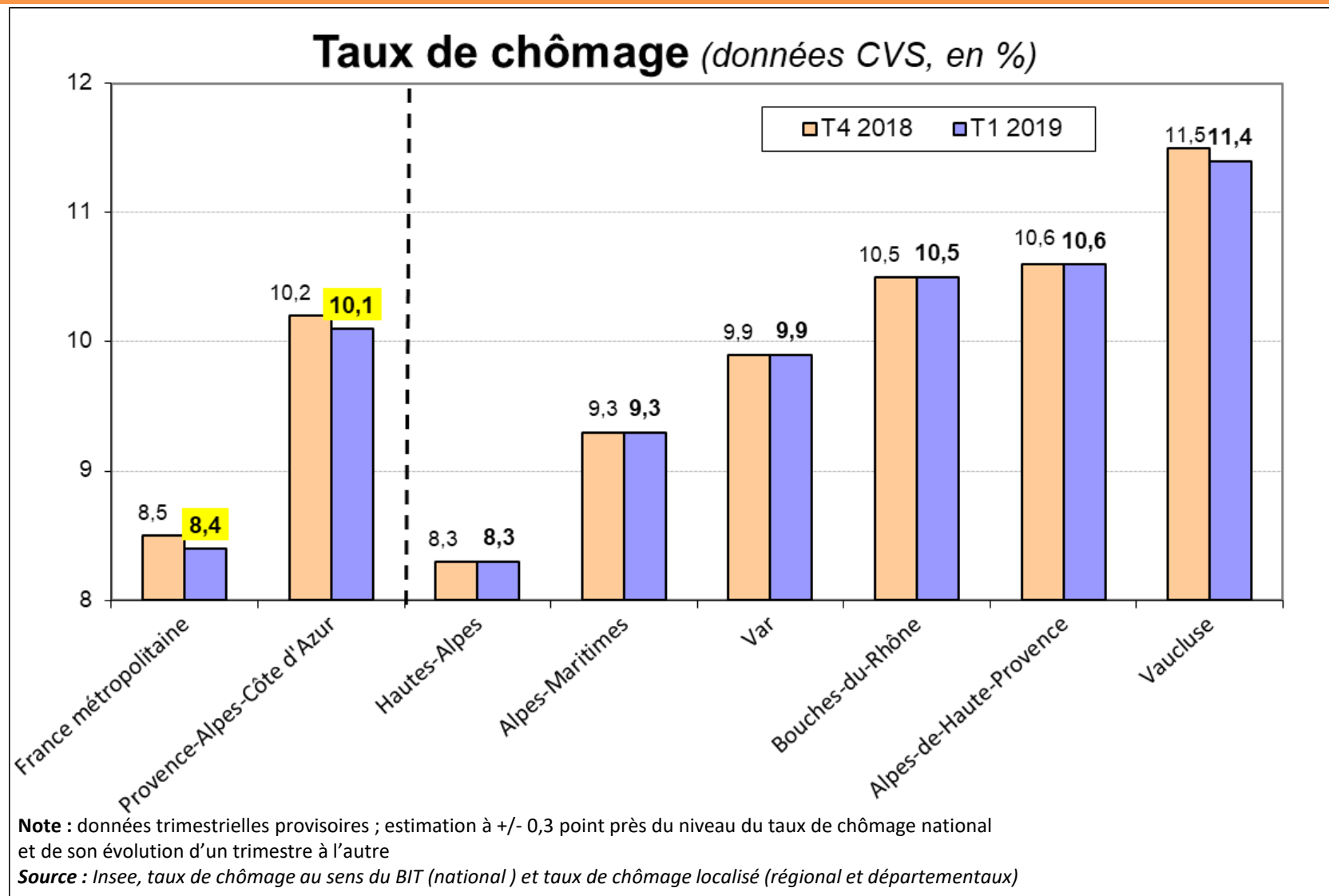
⑨ Taux de chômage (données CVS, en %)



Note : données trimestrielles, provisoires ; estimation à +/- 0,3 point près du niveau du taux de chômage national et de son évolution d'un trimestre à l'autre

Source : Insee, taux de chômage au sens du BIT (national) et taux de chômage localisé (régional)

Baisse dans le Vaucluse, stabilité dans les autres départements

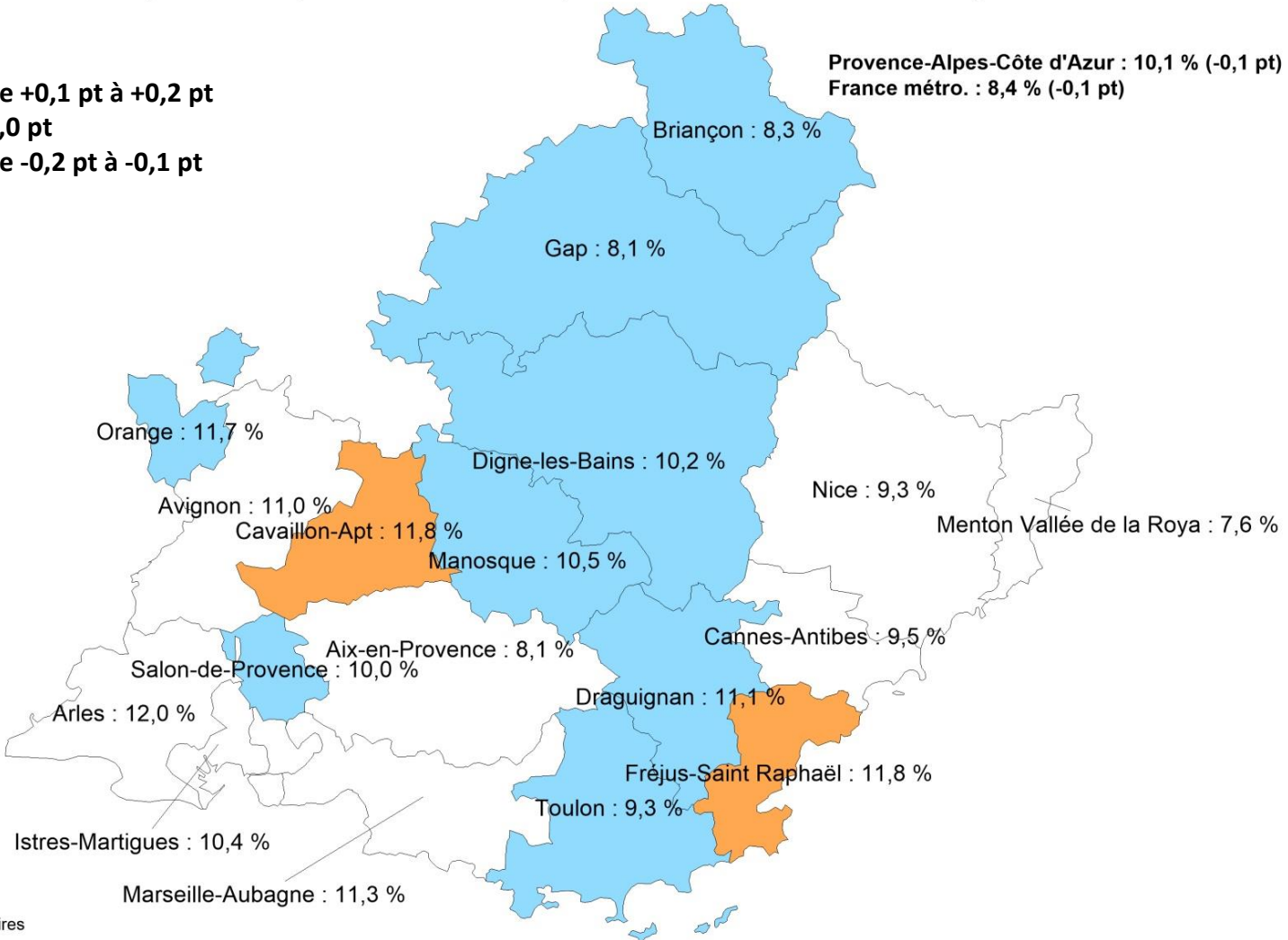


Hausse du taux de chômage uniquement dans les zones d'emploi de Fréjus – Saint-Raphaël et Cavailon – Apt

Evolution du taux de chômage par zone d'emploi de Provence-Alpes-Côte d'Azur, entre le 4e trimestre 2018 et le 1er trimestre 2019

(données CVS, évolution trimestrielle en point et taux en % au 1er trimestre 2019)

- de +0,1 pt à +0,2 pt
- 0,0 pt
- de -0,2 pt à -0,1 pt

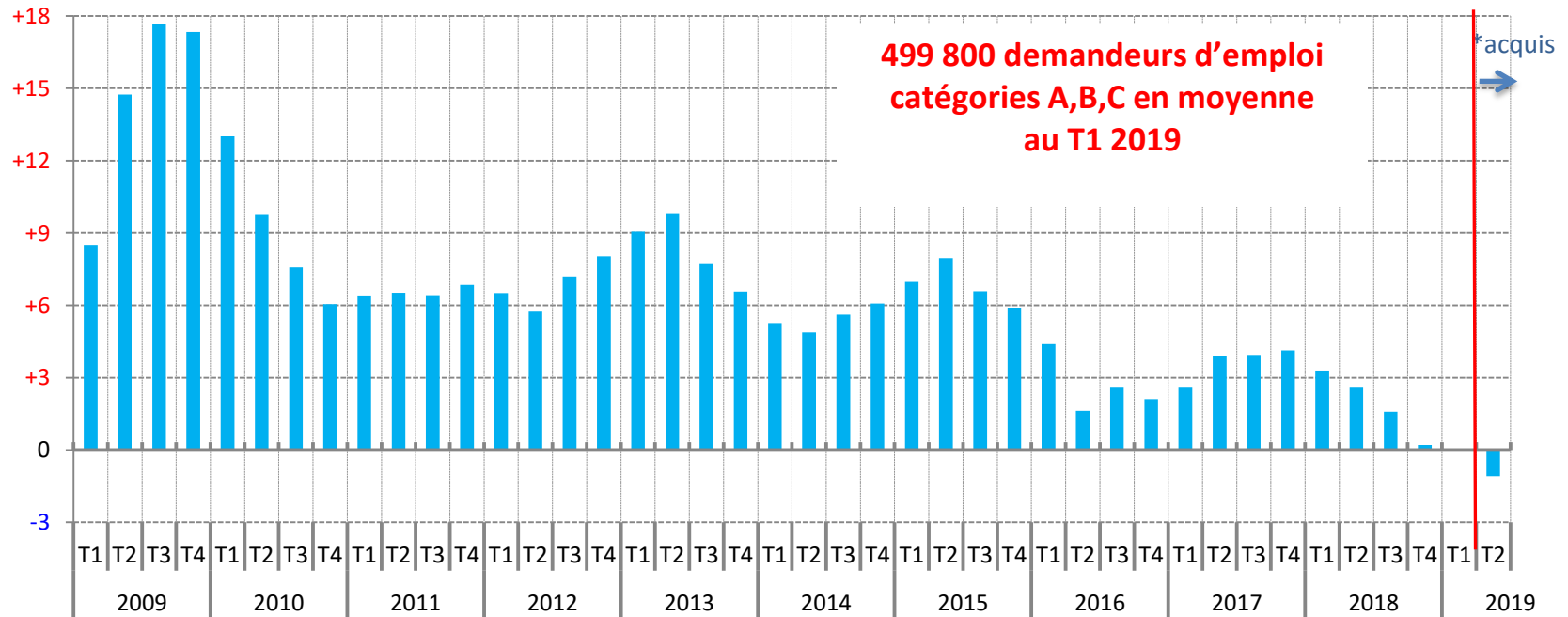


Note : données provisoires
 Source : Insee, taux de chômage localisés

La demande d'emploi se stabilise début 2019 et devrait diminuer au 2^e trimestre, pour la première fois en dix ans

Evolution annuelle du nombre moyen de demandeurs d'emploi de catégories A, B, C, en Provence-Alpes-Côte d'Azur

(données CVS-CJO, en %)



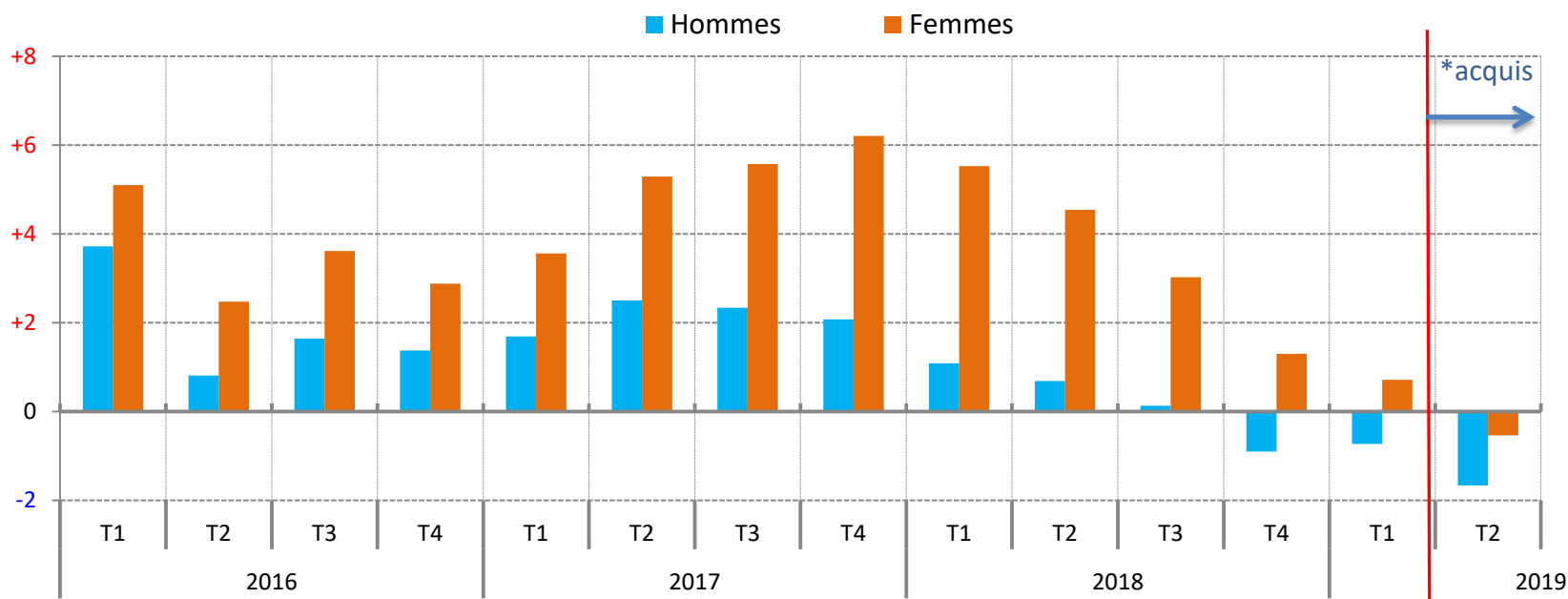
* Les deux premiers mois du dernier trimestre étant connu, l'acquis de croissance correspond à la variation qui serait obtenue si le nombre de demandeurs d'emploi ne variait pas entre le 2^e mois et le 3^e mois du trimestre.

Note : données corrigées des variations saisonnières et des jours ouvrables

Source : Pôle emploi, Dares (STMT) - Calculs des CVS-CJO : Dares

Poursuite de la baisse annuelle chez les hommes, décélération chez les femmes

Evolution annuelle du nombre moyen de demandeurs d'emploi de catégories A, B, C, par sexe, en Provence-Alpes-Côte d'Azur
(données CVS-CJO, en %)



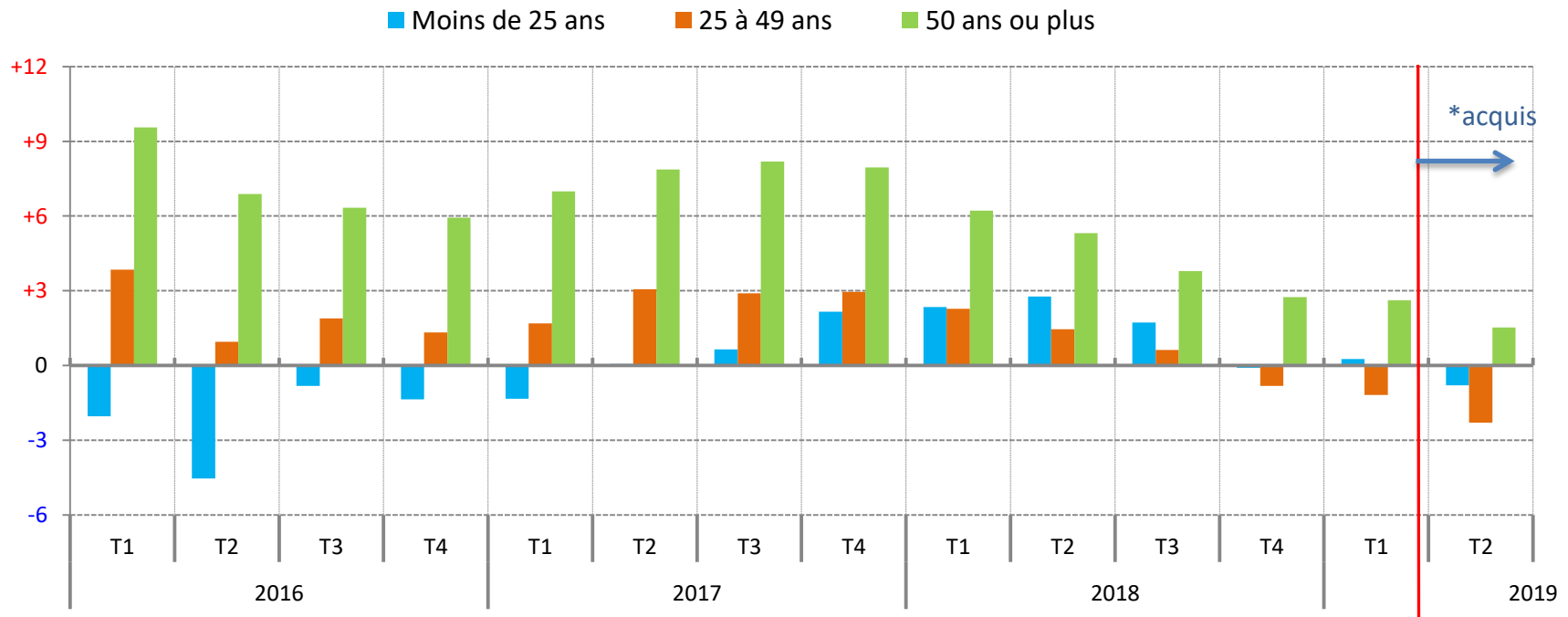
* Les deux premiers mois du dernier trimestre étant connu, l'acquis de croissance correspond à la variation qui serait obtenue si le nombre de demandeurs d'emploi ne variait pas entre le 2e mois et le 3e mois du trimestre.

Note : données corrigées des variations saisonnières et des jours ouvrables

Source : Pôle emploi, Dares (STMT) - Calculs des CVS-CJO : Dares

La demande d'emploi des jeunes repart à la hausse

Evolution annuelle du nombre moyen de demandeurs d'emploi de catégories A, B, C ,
par âge, en Provence-Alpes-Côte d'Azur
(données CVS-CJO, en %)



* Les deux premiers mois du dernier trimestre étant connu, l'acquis de croissance correspond à la variation qui serait obtenue si le nombre de demandeurs d'emploi ne variait pas entre le 2e mois et le 3e mois du trimestre.

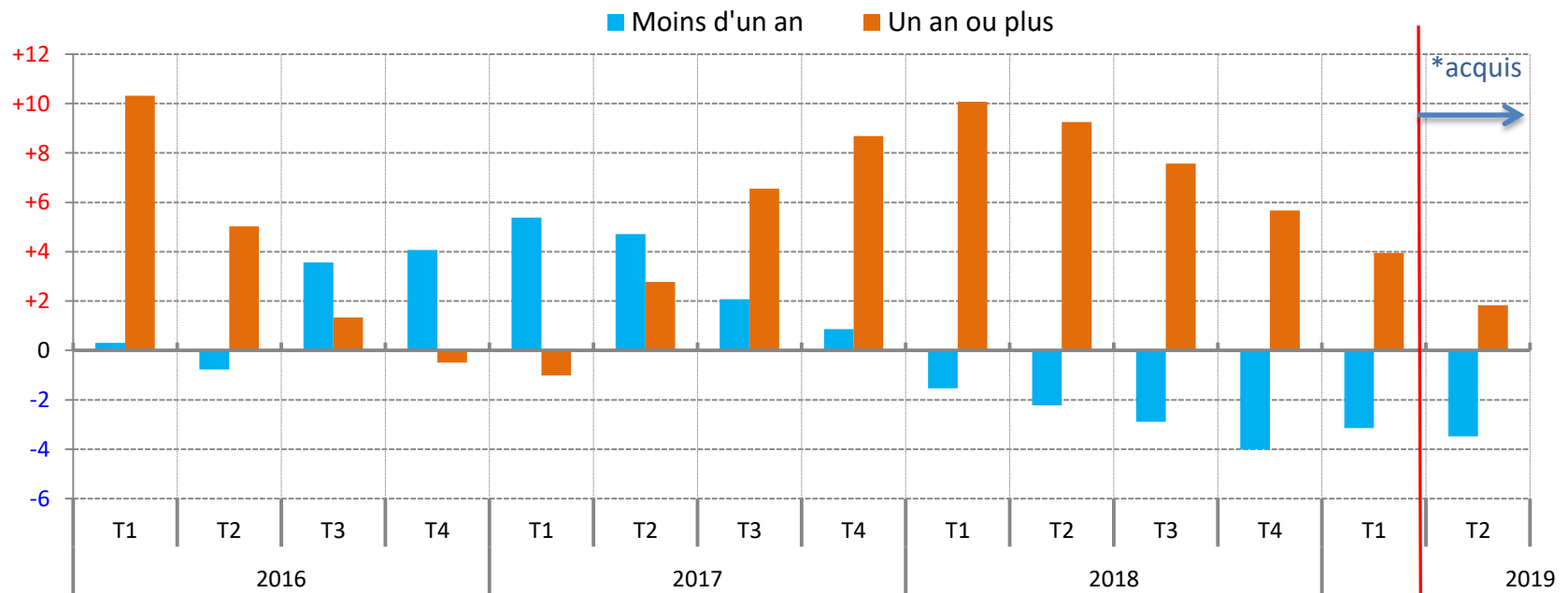
Note : données corrigées des variations saisonnières et des jours ouvrables

Source : Pôle emploi, Dares (STMT) - Calculs des CVS-CJO : Dares

Nouveau recul chez les inscrits depuis moins d'1 an, décélération chez les inscrits depuis 1 an ou plus

Evolution annuelle du nombre moyen de demandeurs d'emploi de catégories A, B, C, par ancienneté d'inscription, en Provence-Alpes-Côte d'Azur

(données CVS-CJO, en %)



* Les deux premiers mois du dernier trimestre étant connu, l'acquis de croissance correspond à la variation qui serait obtenue si le nombre de demandeurs d'emploi ne variait pas entre le 2e mois et le 3e mois du trimestre.

Note : données corrigées des variations saisonnières et des jours ouvrables

Source : Pôle emploi, Dares (STMT) - Calculs des CVS-CJO : Dares

Pour en savoir plus

La **Note de conjoncture** de la Direccte Paca :

<http://paca.direccte.gouv.fr/Les-publications-periodiques-9124>

Retrouvez tous nos indicateurs dans le **Tableau de bord des indicateurs clés**
en téléchargement sur le site de la Direccte Provence-Alpes-Côte d'Azur :

<http://paca.direccte.gouv.fr/Les-indicateurs-cles-de-la-Direccte-Paca>