



**PRÉFET
DE LA RÉGION
PROVENCE-ALPES-
CÔTE D'AZUR**

*Liberté
Égalité
Fraternité*

Direction régionale
de l'économie, de l'emploi,
du travail et des solidarités

LA NOTE DE **CONJONCTURE**
DE LA **DREETS** PROVENCE-ALPES-CÔTE D'AZUR

N° 11

2^e TRIMESTRE
2023

DIRECTION RÉGIONALE DE L'ÉCONOMIE, DE L'EMPLOI, DU TRAVAIL ET DES SOLIDARITÉS PROVENCE-ALPES-CÔTE D'AZUR

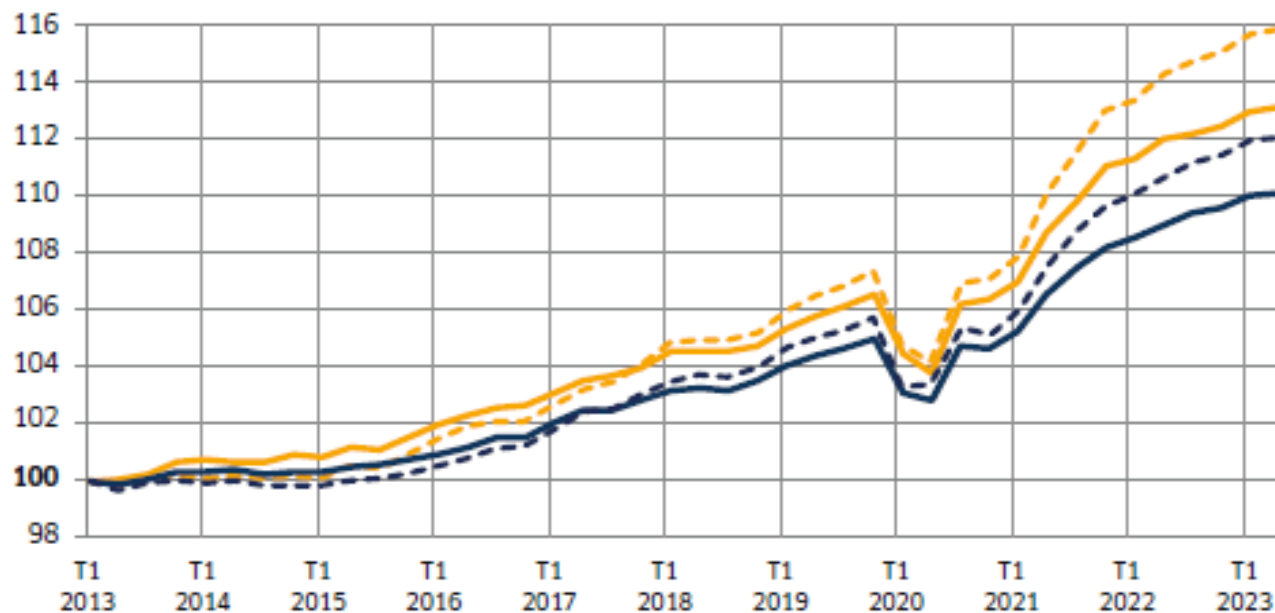
Une croissance atone de l'emploi

Services études, statistiques, évaluation

Net ralentissement de l'emploi salarié

1 Évolution de l'emploi salarié (données CVS, base 100 au 1^{er} trimestre 2013)

— Total Provence-Alpes-Côte d'Azur — Total France métro.
- - - Secteur privé Provence-Alpes-Côte d'Azur - - - Secteur privé France métro.



Au T2 2023
(par rapport au T1 2023)

+0,1 % (après +0,5 %)

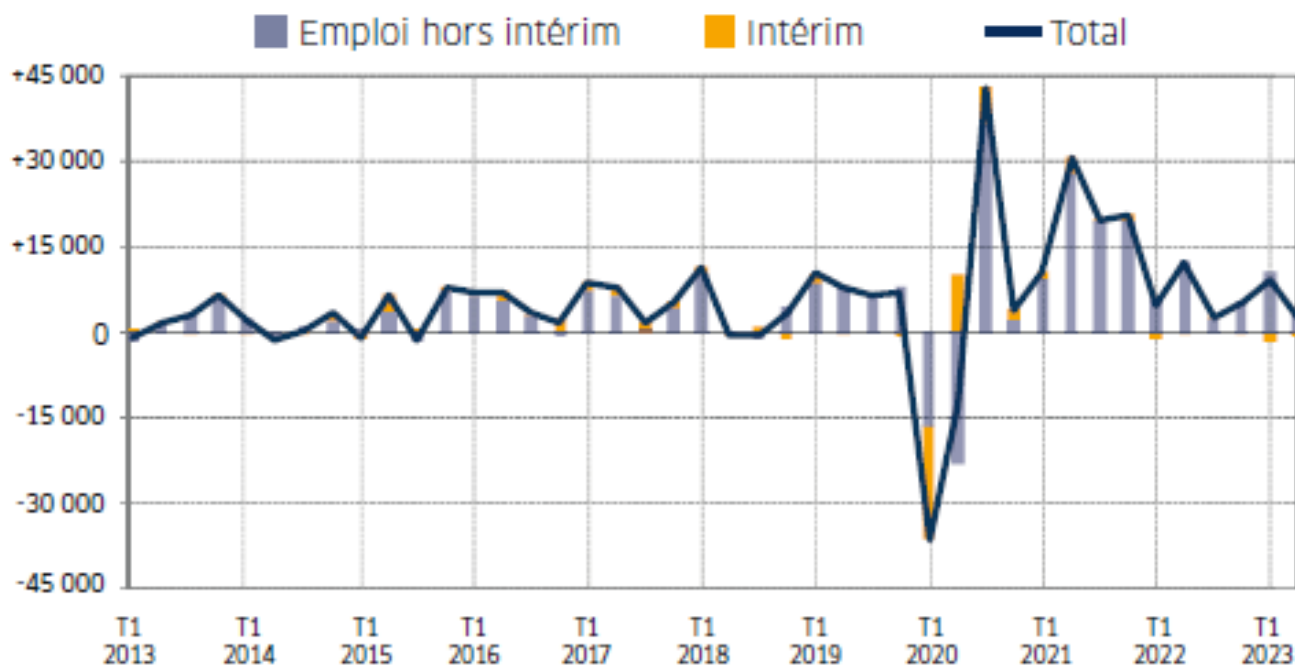
+0,1 % (après +0,4 %)

Note : données provisoires

Sources : Insee, estimations d'emploi ; estimations trimestrielles Acoess-Urssaf, Dares, Insee

Nouvelle baisse de l'intérim

2 Contribution de l'emploi hors intérim et de l'intérim à l'évolution trimestrielle de l'emploi salarié, en Provence-Alpes-Côte d'Azur (données CVS, en nombre)



Au T2 2023,
+2 500 emplois :
+3 400
emplois hors intérim

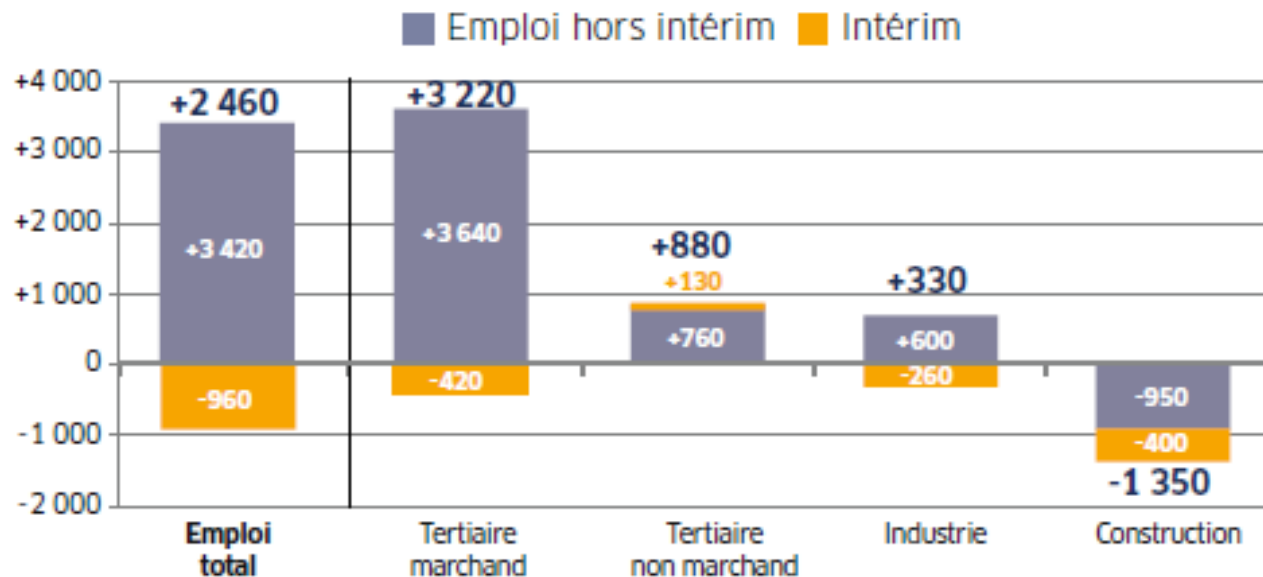
-1 000
intérimaires

Note : données provisoires

Sources : Insee, estimations d'emploi ; estimations trimestrielles Acof-Urssaf, Dares, Insee

Fort recul dans la construction, accentué par l'intérim

4 Evolution par secteur d'activité* de la contribution de l'emploi hors intérim et de l'intérim à l'emploi salarié, en Provence-Alpes-Côte d'Azur (données CVS, en nombre, entre la fin du T1 2023 et la fin du T2 2023)



* L'addition des quatre sous-secteurs d'activité ne correspond pas au total de l'emploi salarié, car le secteur *Agriculture, sylviculture et pêche* qui représente 1 % de l'emploi salarié en Provence-Alpes-Côte d'Azur n'est pas représenté

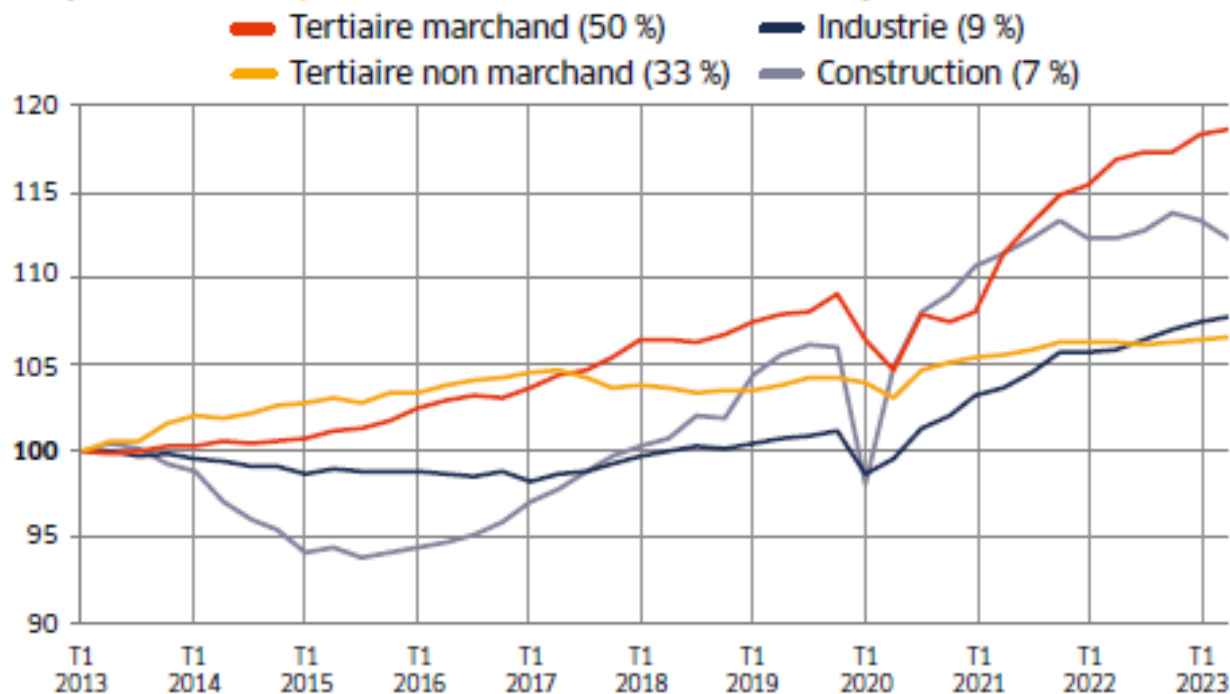
** Part des effectifs intérimaires du secteur dans l'effectif total du secteur (y compris intérim)

Note : données arrondies, provisoires

Sources : Insee, estimations d'emploi ; estimations trimestrielles Acooss-Urssaf, Dares, Insee

La croissance ralentit dans le tertiaire marchand et l'industrie, est quasi-stable dans le tertiaire non marchand et recule de nouveau dans la construction

③ Évolution de l'emploi salarié, y compris Intérim, en Provence-Alpes-Côte d'Azur (données CVS, base 100 au 1^{er} trimestre 2013)



Au T2 2023 :

+0,3 % (après +0,8 %)

-1,0 % (après -0,3 %)

+0,2 % (après +0,4 %)

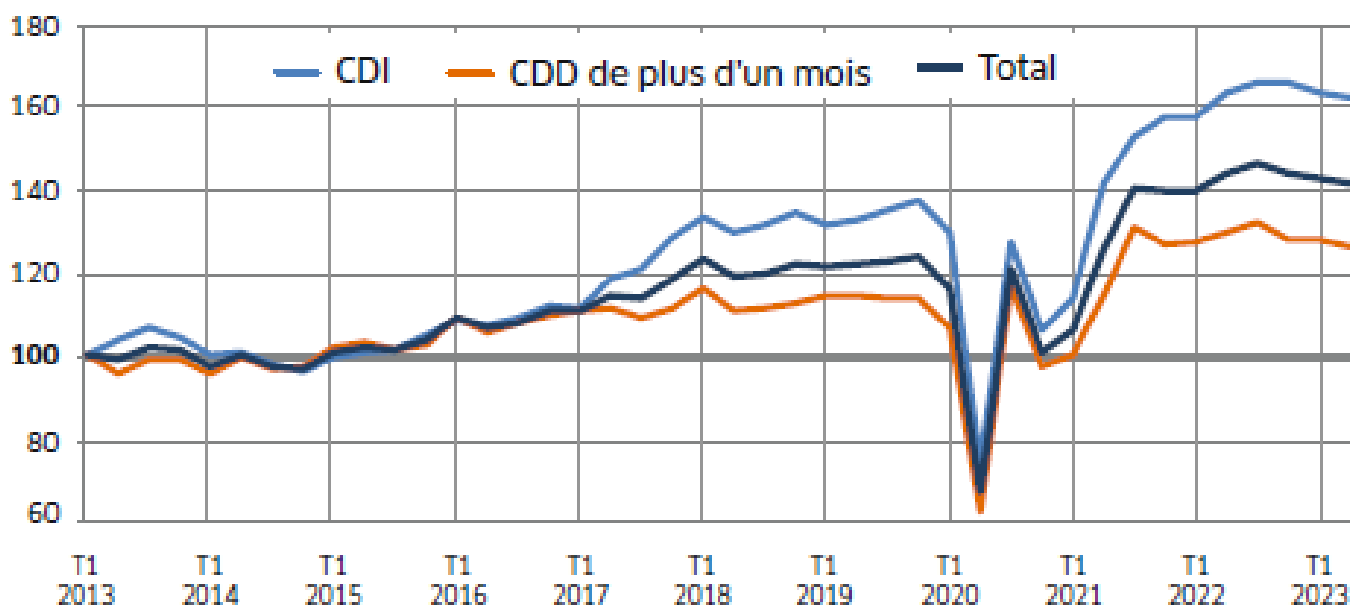
+0,1 % (après +0,1 %)

Note : données provisoires

Sources : Insee, estimations d'emploi ; estimations trimestrielles Acof-Urssaf, Dares, Insee

Le repli des embauches se poursuit

5 Évolution des DPAE par type de contrat, en Provence-Alpes-Côte d'Azur (données CVS, base 100 au 1^{er} trimestre 2013)



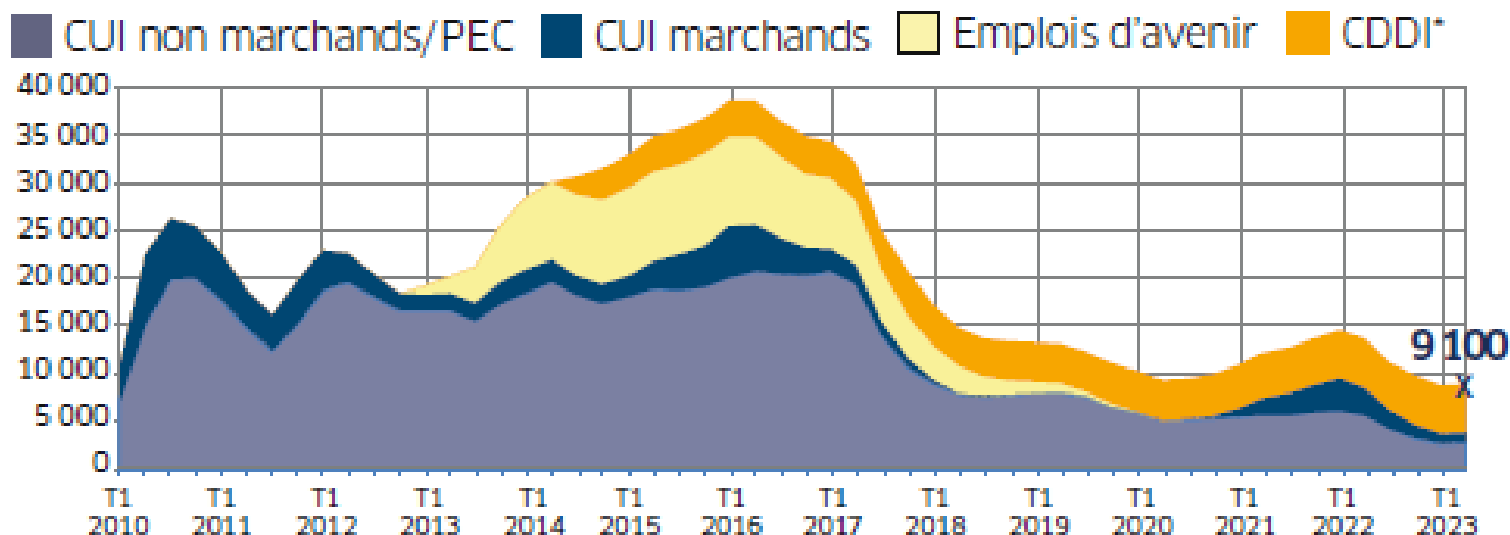
Note : données provisoires

Champ : ensemble des embauches en CDI et CDD de plus d'un mois (strictement supérieur à 31 jours) du secteur privé (hors entreprises affiliées à la MSA et hors intérim) et du secteur public pour ce qui concerne les contrats de droit privé

Source : Acoess-Urssaf

La baisse du nombre de bénéficiaires de contrat aidé s'interrompt

7 Stock de bénéficiaires des principaux contrats aidés, en Provence-Alpes-Côte d'Azur (données brutes, en nombre)



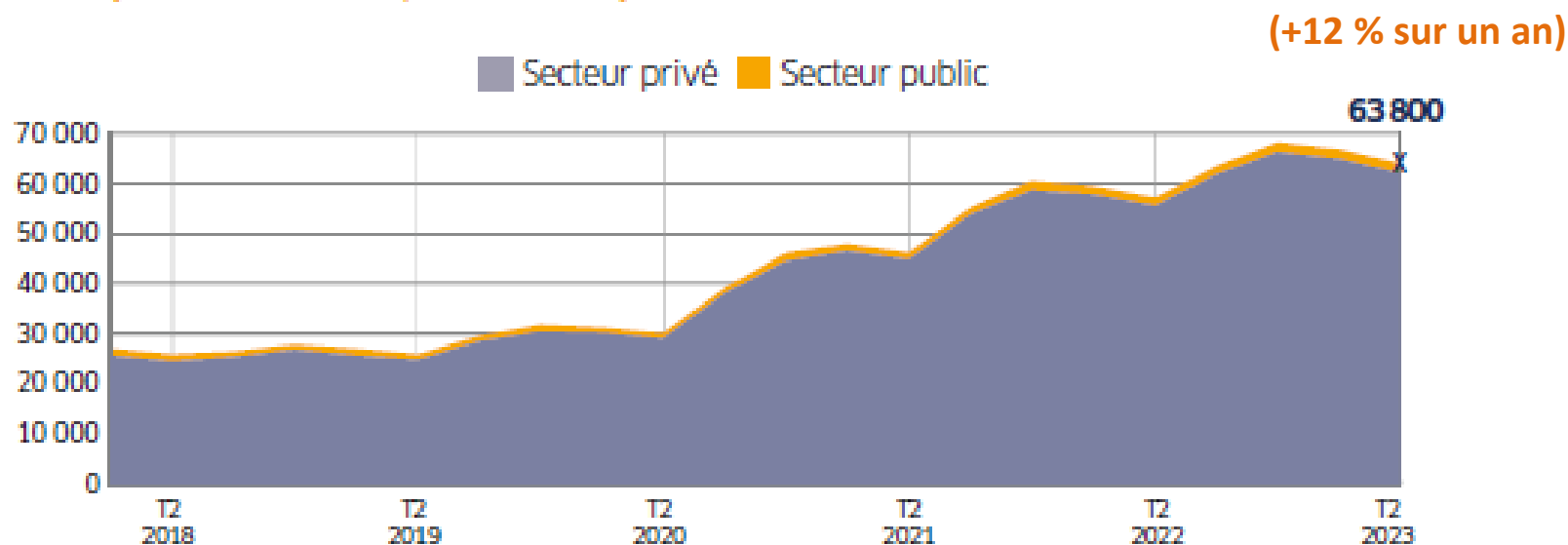
* Marchands et non marchands ; depuis juillet 2014, les ateliers et chantiers d'insertion doivent recruter leurs salariés en CDDI

Note : données arrondies en fin de trimestre, provisoires

Source : ASP - **Traitements :** Dares

L'apprentissage reste dynamique

⑨ Stock de bénéficiaires de contrats d'apprentissage en Provence-Alpes-Côte d'Azur (données brutes, en nombre)

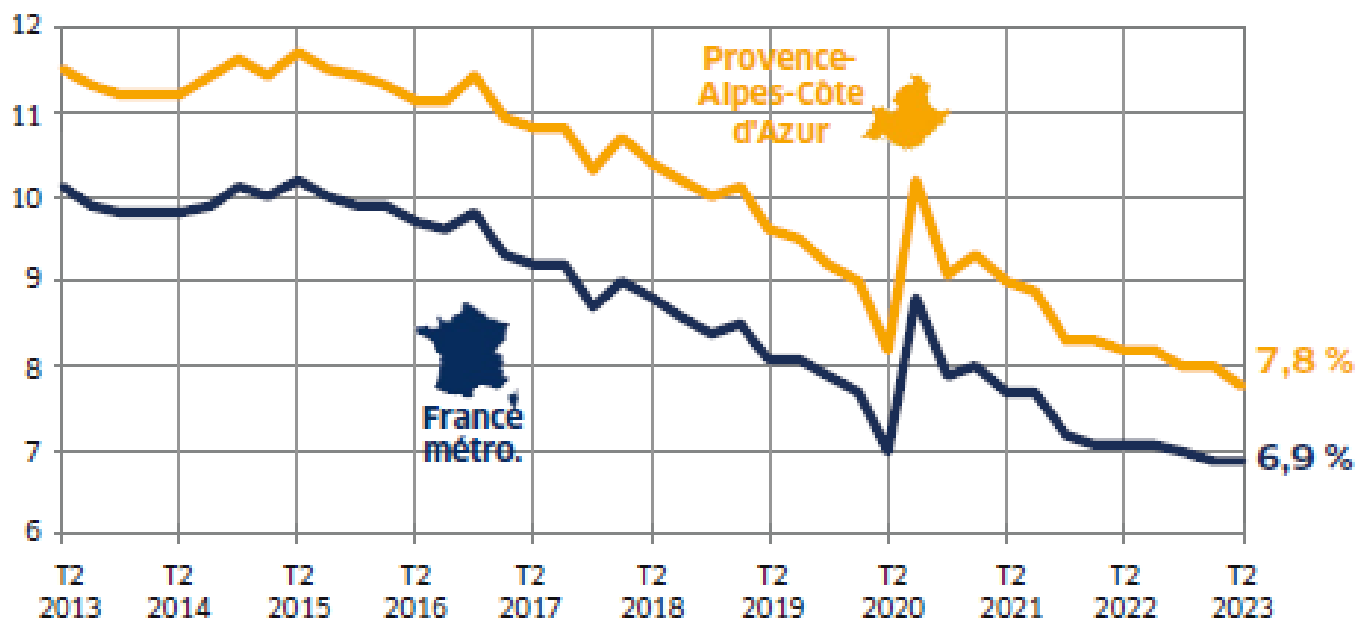


Note : données provisoires

Source : Système d'information sur l'apprentissage de la Dares - **Traitements :** Dares

Le taux de chômage repart à la baisse

10 Taux de chômage (données CVS, en %)



Par rapport
au T1 2023 :

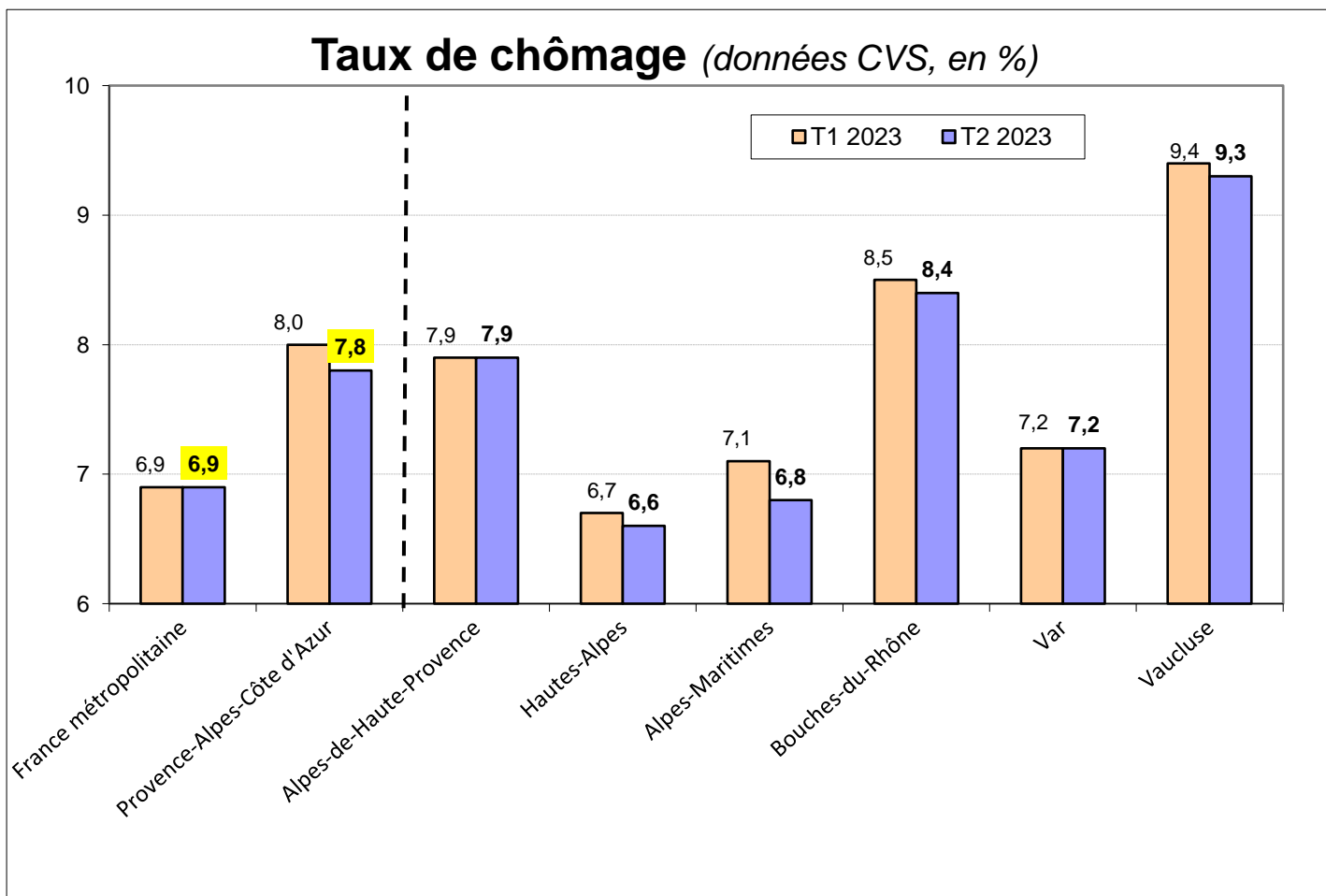
-0,2 point

0,0 point

Note : données trimestrielles provisoires ; estimation à +/- 0,3 point près du niveau du taux de chômage national et de son évolution d'un trimestre à l'autre

Source : Insee, *taux de chômage au sens du BIT (national) et taux de chômage localisé (régional)*

Recul du taux de chômage dans les Alpes-Maritimes, stabilité ou quasi-stabilité dans les autres départements

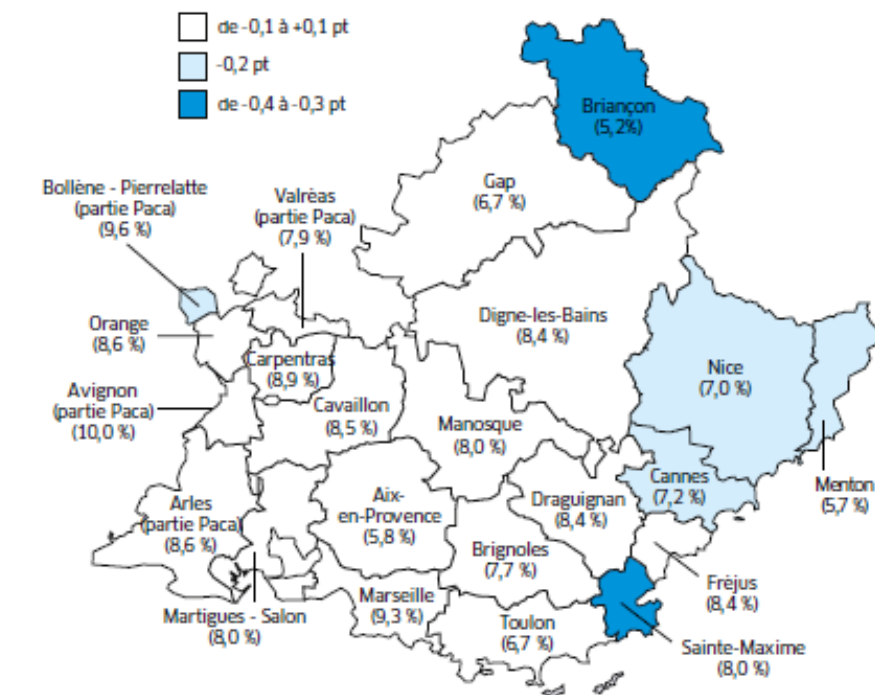


Note : données trimestrielles provisoires ; estimation à +/- 0,3 point près du niveau du taux de chômage national et de son évolution d'un trimestre à l'autre

Source : Insee, taux de chômage au sens du BIT (national) et taux de chômage localisé (régional et départementaux)

Baisses plus marquées qu'ailleurs dans les zones de Briançon et Sainte-Maxime

① **Évolution du taux de chômage par zone d'emploi de Provence-Alpes-Côte d'Azur, entre les 1^{er} et 2^e trimestres 2023** (données CVS, évolution trimestrielle en point et taux en % au 2^e trimestre 2023)



Provence-Alpes-Côte d'Azur : 7,8 % (-0,2 pt)

France métro. : 6,9 % (0,0 pt)

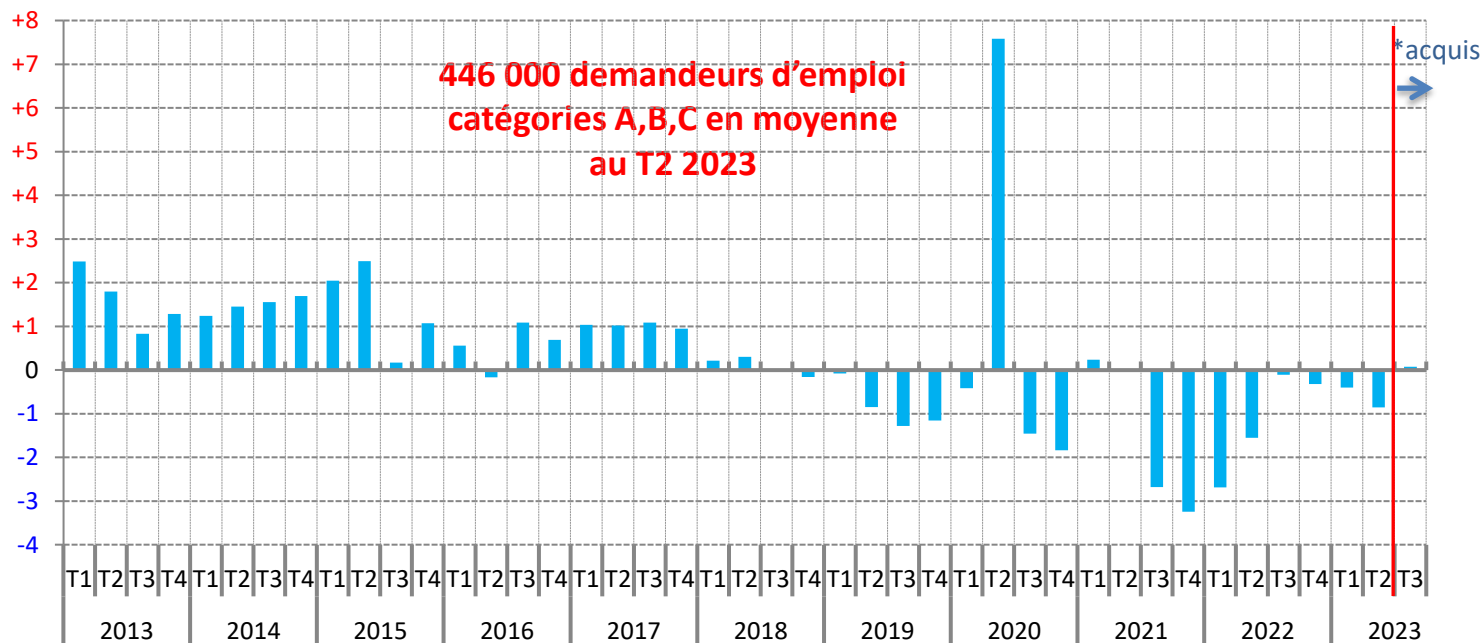
Note : données provisoires

Source : Insee, taux de chômage localisés

La demande d'emploi poursuit son recul

Evolution trimestrielle du nombre moyen de demandeurs d'emploi de catégories A, B, C, en Provence-Alpes-Côte d'Azur

(données CVS-CJO, en %)



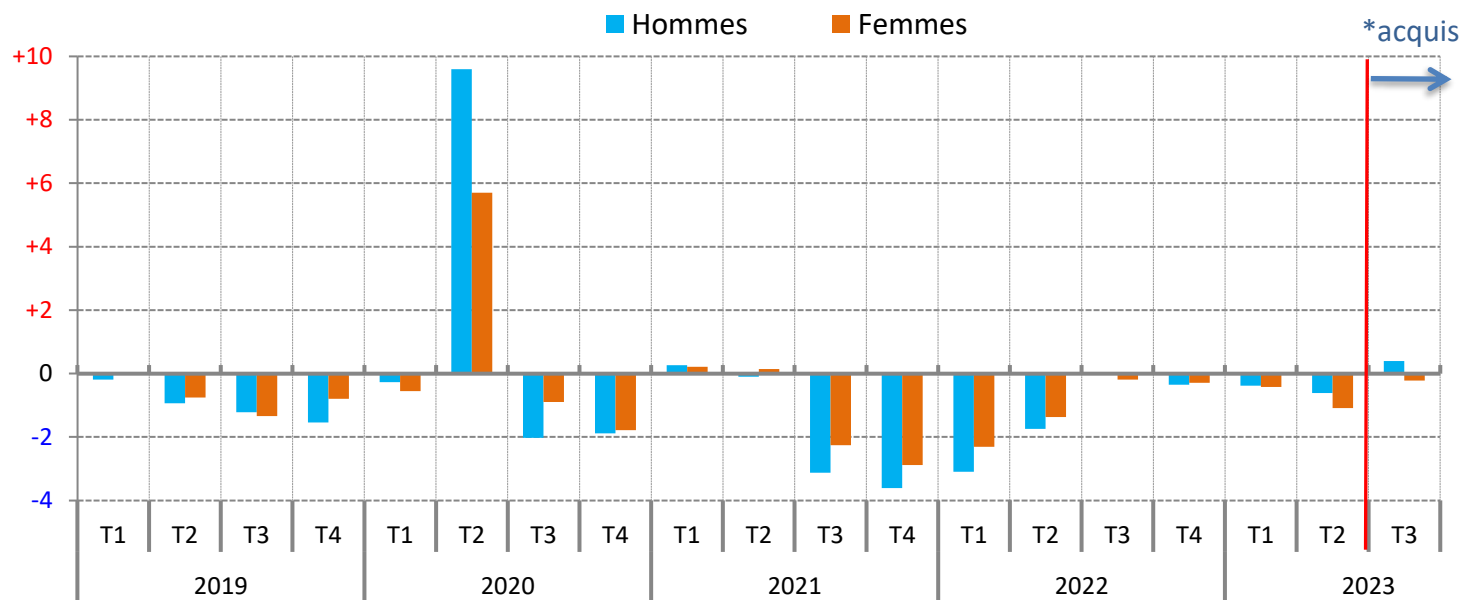
* Les deux premiers mois du dernier trimestre étant connu, l'acquis de croissance correspond à la variation qui serait obtenue si le nombre de demandeurs d'emploi ne variait pas entre le 2e mois et le 3e mois du trimestre.

Note : données corrigées des variations saisonnières et des jours ouvrables

Source : Pôle emploi, Dares (STMT) - Calculs des CVS-CJO : Dares

Le repli est deux fois plus vif chez les femmes

Evolution trimestrielle du nombre moyen de demandeurs d'emploi de catégories A, B, C, par sexe, en Provence-Alpes-Côte d'Azur
(données CVS-CJO, en %)



* Les deux premiers mois du dernier trimestre étant connu, l'acquis de croissance correspond à la variation qui serait obtenue si le nombre de demandeurs d'emploi ne variait pas entre le 2e mois et le 3e mois du trimestre.

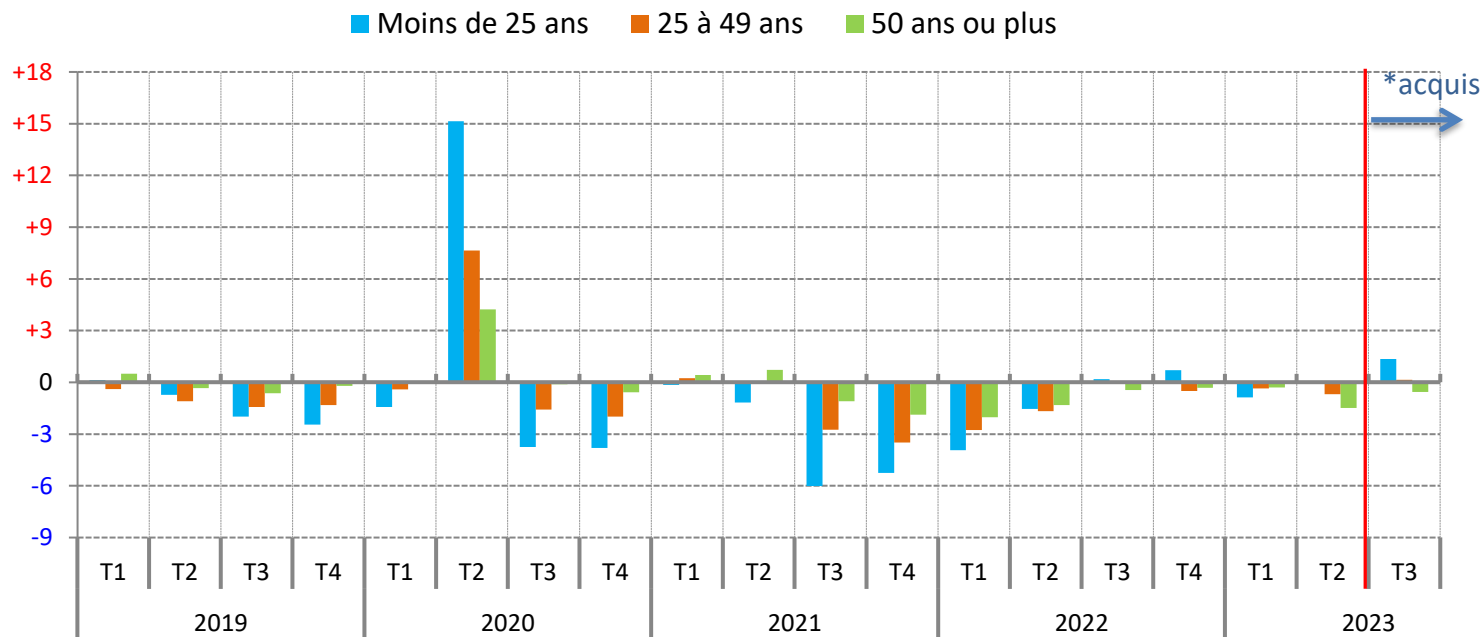
Note : données corrigées des variations saisonnières et des jours ouvrables

Source : Pôle emploi, Dares (STMT) - Calculs des CVS-CJO : Dares

La demande d'emploi des seniors confirme sa baisse

Evolution trimestrielle du nombre moyen de demandeurs d'emploi de catégories A, B, C, par âge, en Provence-Alpes-Côte d'Azur

(données CVS-CJO, en %)



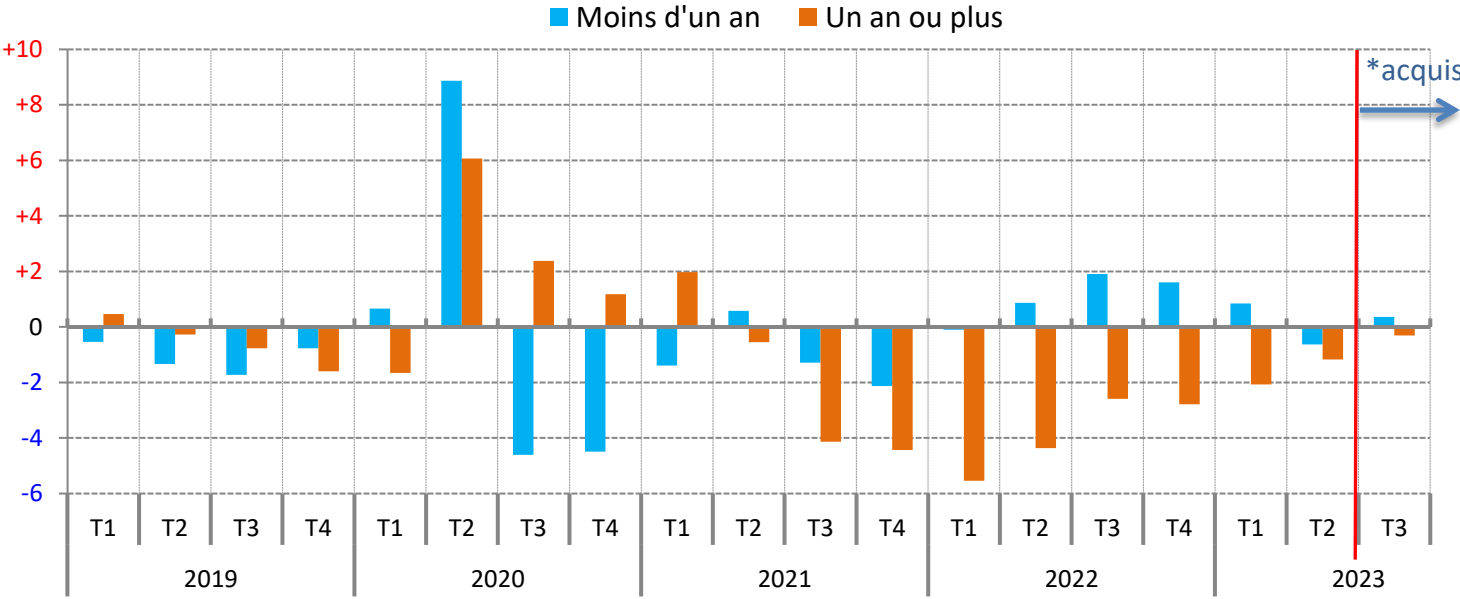
* Les deux premiers mois du dernier trimestre étant connu, l'acquis de croissance correspond à la variation qui serait obtenue si le nombre de demandeurs d'emploi ne variait pas entre le 2e mois et le 3e mois du trimestre.

Note : données corrigées des variations saisonnières et des jours ouvrables

Source : Pôle emploi, Dares (STMT) - Calculs des CVS-CJO : Dares

Nouvelle baisse de la demande d'emploi de longue durée, deux fois plus rapide que celle des inscrits depuis moins d'un an

Evolution trimestrielle du nombre moyen de demandeurs d'emploi de catégories A, B, C, par ancienneté d'inscription, en Provence-Alpes-Côte d'Azur
(données CVS-CJO, en %)



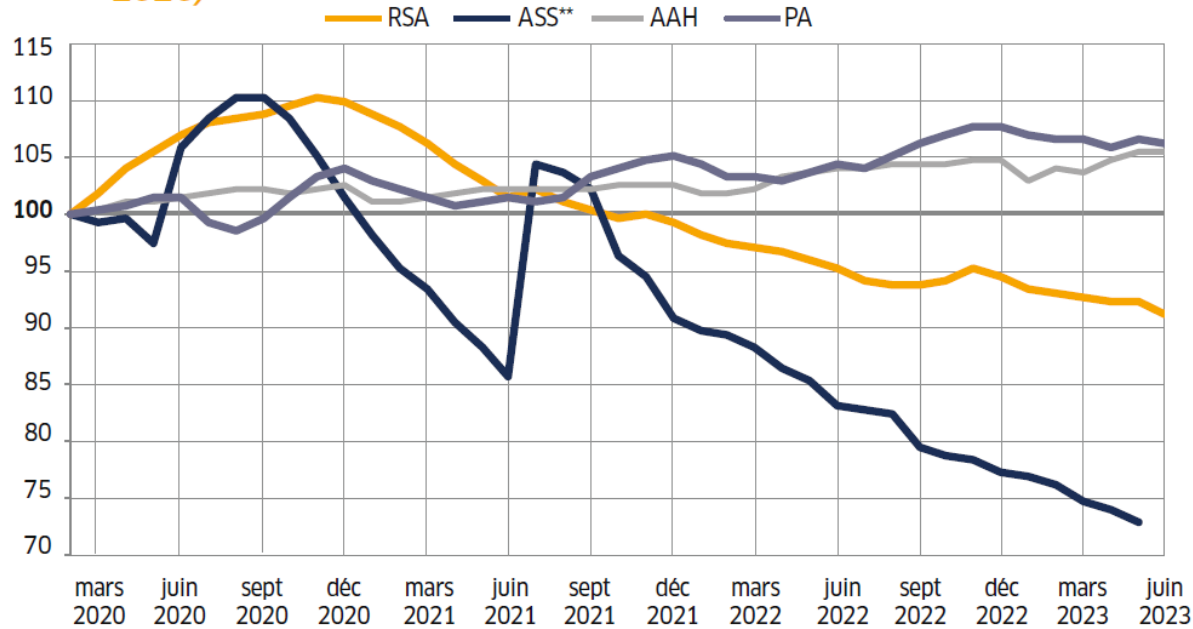
* Les deux premiers mois du dernier trimestre étant connu, l'acquis de croissance correspond à la variation qui serait obtenue si le nombre de demandeurs d'emploi ne variait pas entre le 2e mois et le 3e mois du trimestre.

Note : données corrigées des variations saisonnières et des jours ouvrables

Source : Pôle emploi, Dares (STMT) - Calculs des CVS-CJO : Dares

Sur un an, baisse du nombre de foyers bénéficiaires du RSA, plus prononcée pour l'ASS ; hausse pour l'AAH et la PA

Evolution du nombre de bénéficiaires* des principales prestations sociales en Provence-Alpes-Côte d'Azur (données brutes, base 100 à fin février 2020)



* Pour le RSA et la PA, la notion de bénéficiaires renvoie à celle de foyer et non d'individu. Pour l'AAH et l'ASS, elle renvoie à l'individu qui perçoit l'allocation.

** Données à fin mai

Note : données provisoires

Sources : Cnaf, Allstat FR6 et FR2 ; MSA ; Pôle emploi, FNA - **Traitements :** Drees

NB : Le RSA, l'ASS, l'AAH et la Prime d'activité ont bénéficié d'une revalorisation exceptionnelle anticipée au 1^{er} juillet 2022. Si ces revalorisations ont pu jouer à la hausse sur les effectifs de bénéficiaires (augmentation du nombre de personnes éligibles, hausse du taux de recours), ils n'ont pas toujours suffi à les voir augmenter

Un repli du nombre de foyers bénéficiaires du RSA bien plus marqué qu'au niveau national

14 Nombre de bénéficiaires* des principales prestations sociales à la fin du 2^e trimestre 2023 (données brutes)

	RSA		ASS**		AAH		PA	
	Effectif (en nombre)	Evolution annuelle (en %)	Effectif (en nombre)	Evolution annuelle (en %)	Effectif (en nombre)	Evolution annuelle (en %)	Effectif (en nombre)	Evolution annuelle (en %)
Alpes-de-Haute-Provence	4 250	-1,8	700	-11,4	3 580	+3,8	12 560	+2,5
Hautes-Alpes	3 110	-0,7	370	-19,6	3 000	+3,1	10 740	+0,2
Alpes-Maritimes	19 020	-9,6	3 980	-17,9	23 340	+3,6	73 610	-0,5
Bouches-du-Rhône	71 580	-4,6	9 060	-12,9	36 050	-0,1	162 040	+2,3
Var	32 220	-1,0	3 380	-15,7	21 250	+1,9	80 590	+3,6
Vaucluse	16 070	-2,9	2 790	-13,6	10 240	+2,5	47 030	+1,1
Provence-Alpes-Côte d'Azur	146 250	-4,2	20 280	-14,6	97 460	+1,7	386 570	+1,8
France métropolitaine	1 664 070	-1,4	235 250	-14,4	1 223 400	+2,7	4 567 700	+2,9

* Pour le RSA et la PA, la notion de bénéficiaires renvoie à celle de foyer et non d'individu. Pour l'AAH et l'ASS, elle renvoie à l'individu qui perçoit l'allocation.

** Données à fin mai 2023 ; l'évolution sur un an est calculée par rapport à fin mai 2022

Note : données arrondies, provisoires

Sources : Cnaf, Allstat FR6 et FR2 ; MSA ; Pôle emploi, FNA - Traitements : Drees

Pour en savoir plus

La **Note de conjoncture** de la Dreets Provence-Alpes-Côte d'Azur:

<https://paca.dreets.gouv.fr/Les-publications-periodiques-9124>

Les **éclairages conjoncturels départementaux** :

<http://paca.dreets.gouv.fr/Les-outils-de-pilotage-territorialises>

Retrouvez tous nos indicateurs dans le **Tableau de bord des indicateurs clés**

en téléchargement sur le site de la Dreets Provence-Alpes-Côte d'Azur :

<https://paca.dreets.gouv.fr/Les-indicateurs-cles-de-la-Dreets-Paca>