

LA NOTE DE CONJONCTURE

DE LA **DIRECCTE** PROVENCE-ALPES-CÔTE D'AZUR

N°24

3^e TRIMESTRE
2019

DIRECTION RÉGIONALE DES ENTREPRISES, DE LA CONCURRENCE, DE LA CONSOMMATION, DU TRAVAIL ET DE L'EMPLOI PROVENCE-ALPES-CÔTE D'AZUR

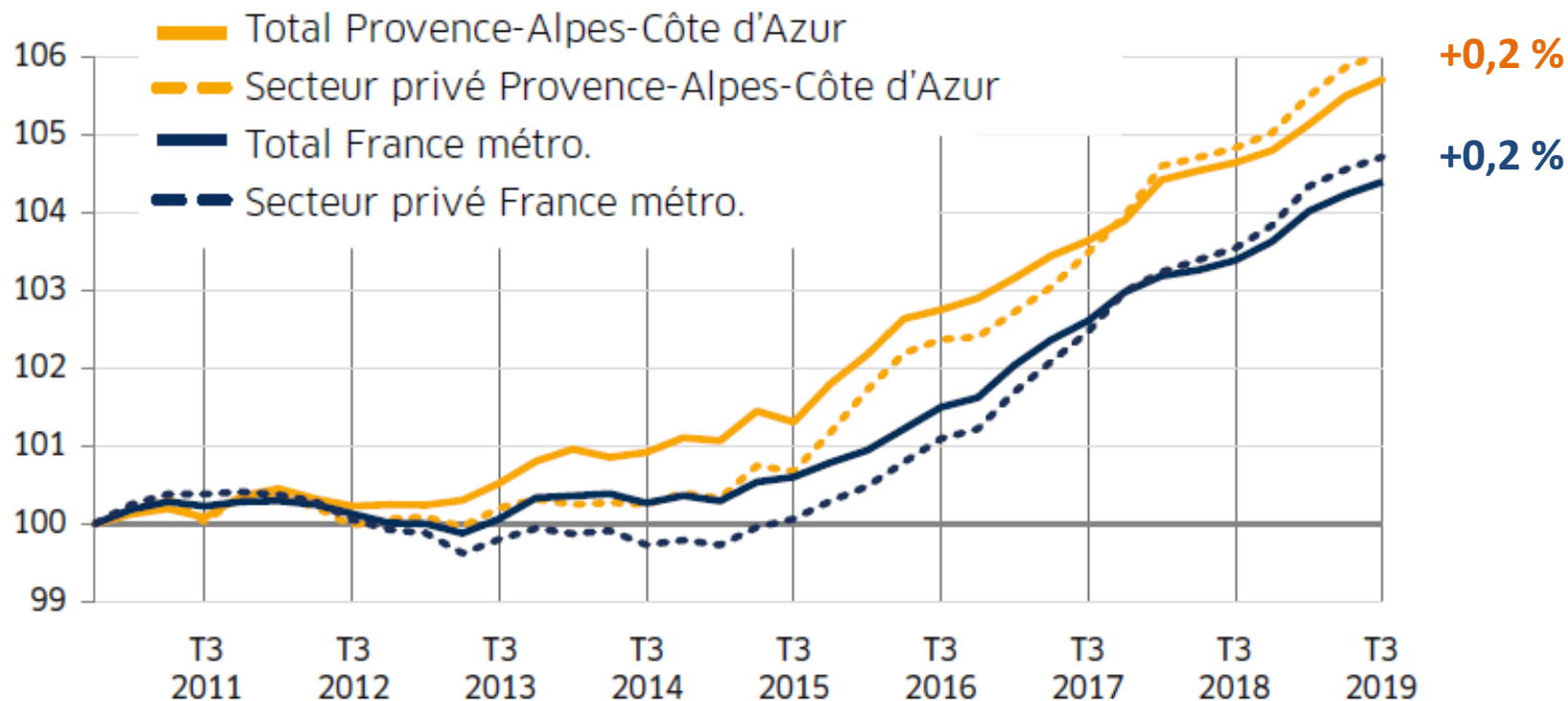
Moins de créations d'emploi salarié, un peu plus de chômage

Services études, statistiques, évaluation

Léger ralentissement de la croissance de l'emploi salarié

1 Évolution de l'emploi salarié (données CVS, base 100 au 4^e trimestre 2010)

Au T3 2019:



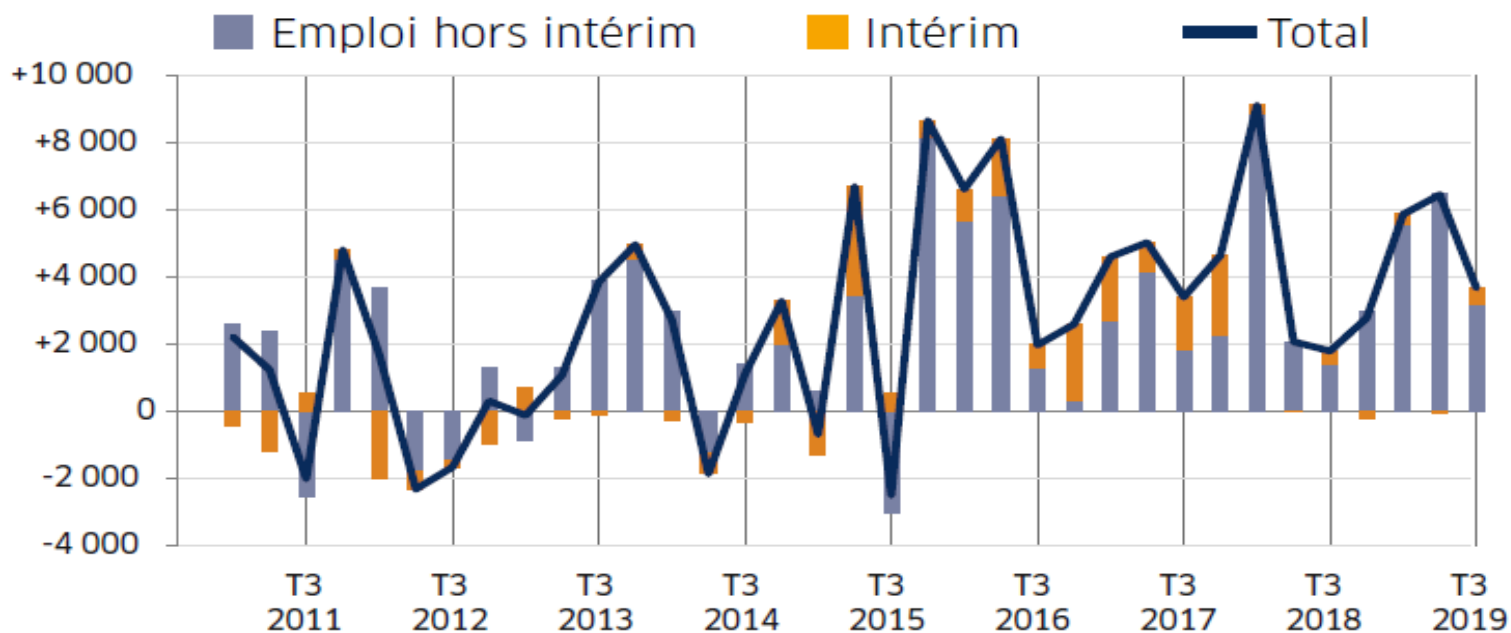
Note : données provisoires

Champ : emploi salarié en fin de trimestre

Sources : Insee, estimations d'emploi ; estimations trimestrielles Acooss-Urssaf, Dares, Insee

Une croissance à nouveau portée par l'emploi hors intérim

② Contribution de l'emploi hors intérim et de l'intérim à l'évolution trimestrielle de l'emploi salarié, en Provence-Alpes-Côte d'Azur (données CVS, en nombre)



Au T3 2019 :

+3 200
emplois hors
intérim

+500 emplois
intérimaires

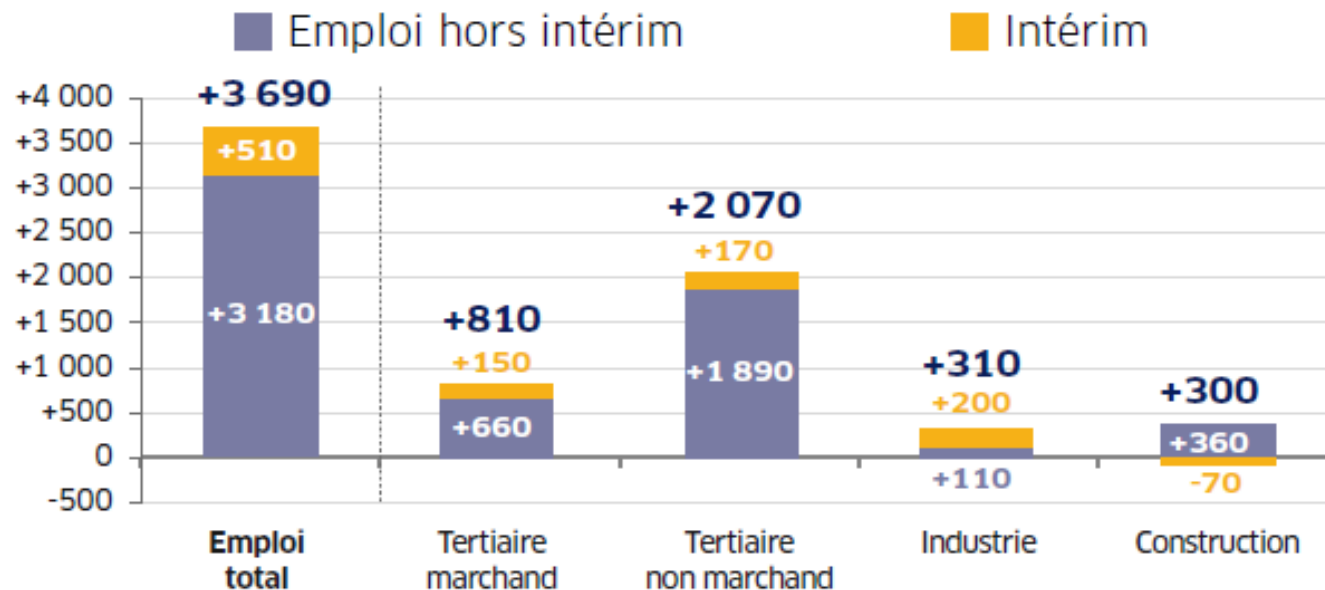
Note : données provisoires

Champ : emploi salarié en fin de trimestre

Sources : Insee, estimations d'emploi ; estimations trimestrielles Acof-Urssaf, Dares, Insee

Le tertiaire non marchand explique plus de la moitié de la hausse des créations d'emploi salarié ce trimestre

4 Évolution de la contribution de l'emploi hors intérim et de l'intérim à l'emploi salarié, en Provence-Alpes-Côte d'Azur (données CVS, en nombre, entre la fin du T2 2019 et la fin du T3 2019)



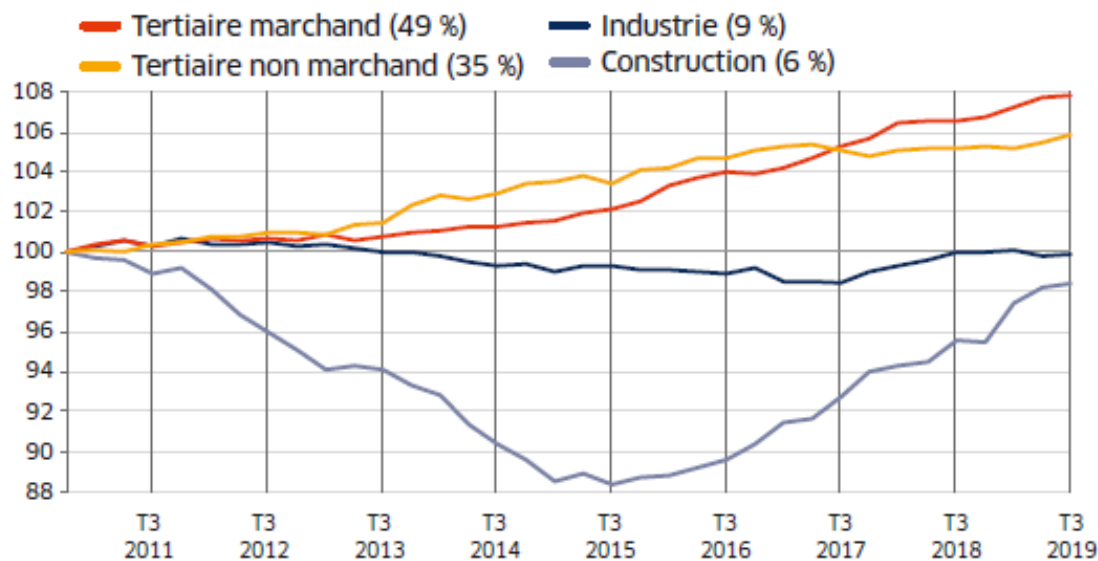
Note : données arrondies, provisoires ; l'addition des quatre sous-secteurs d'activité ne correspond pas au total de l'emploi salarié, car le sous-secteur *Agriculture, sylviculture et pêche* qui représente 1 % de l'emploi salarié en Provence-Alpes-Côte d'Azur n'est pas représenté

Champ : emploi salarié en fin de trimestre

Sources : Insee, estimations d'emploi ; estimations trimestrielles AcoSS-Urssaf, Dares, Insee

Nette décélération dans le tertiaire marchand

Évolution de l'emploi salarié, avec Intérim réaffecté au secteur d'activité employeur, en Provence-Alpes-Côte d'Azur (données CVS, base 100 au 4^e trimestre 2010)



Note : données provisoires

Champ : emploi salarié en fin de trimestre

Sources : Insee, estimations d'emploi ; estimations trimestrielles Acoff-Urssaf, Dares, Insee

Tertiaire marchand : +0,1 %, après +0,5 %

Baisse dans :

- Activités immobilières
- Activités financières et d'assurance
- Hébergement-restauration
- Transport et entreposage

Stabilité ou quasi-stabilité dans :

- Autres activités de service
- Commerce

Hausse dans :

- Information-communication
- Activités de soutien aux entreprises

Tertiaire non marchand : +0,3 %, comme au T2

Industrie : +0,2 %, après -0,3 %

Hausse dans :

- Agroalimentaire
- Fabrication de matériels de transport
- Fabrication d'autres produits industriels
- Fabrication de matériels électriques, électroniques, informatiques ; fabrication de machines

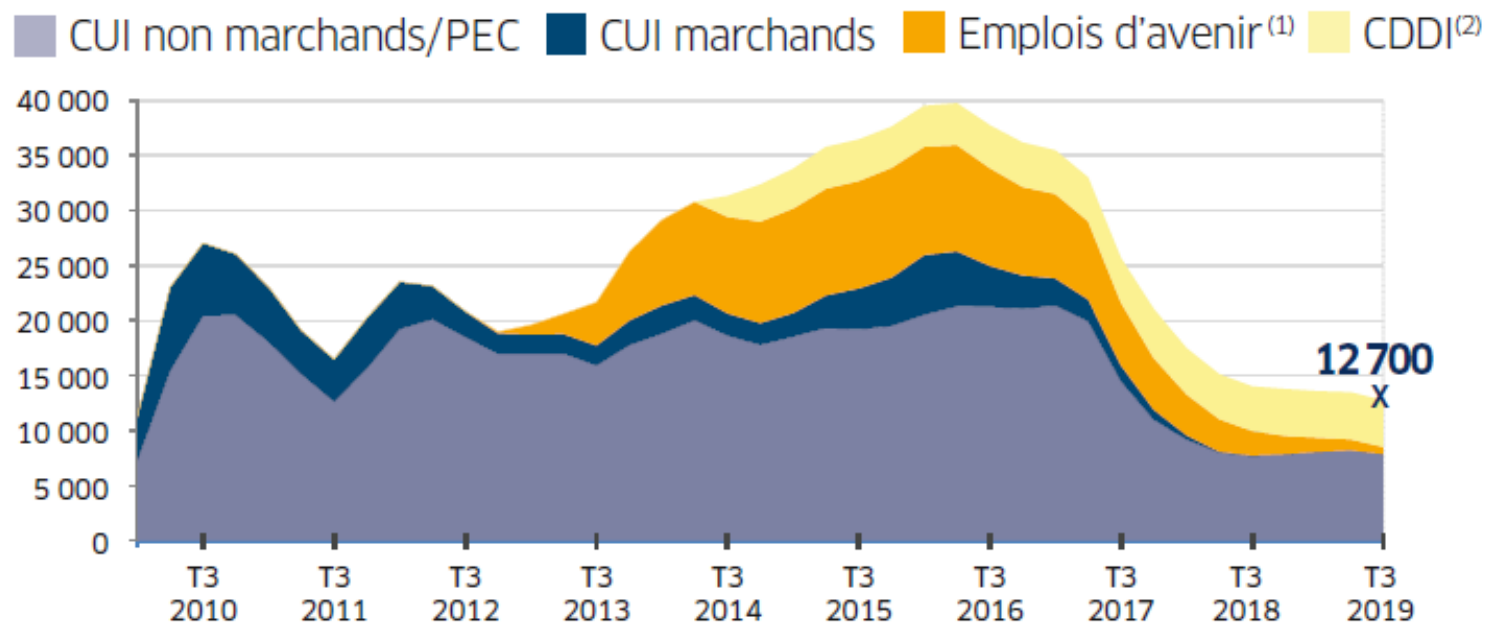
Baisse dans :

- Raffinage, industries extractives, énergie, eau, gestion des déchets et dépollution

Construction : +0,2 %, après +0,8 %

Le nombre de contrats aidés repart à la baisse

⑥ Stock de bénéficiaires des principaux contrats aidés, en Provence-Alpes-Côte d'Azur (données brutes, en nombre)



⁽¹⁾ Marchands et non marchands ; les Emplois d'avenir ont débuté en novembre 2012

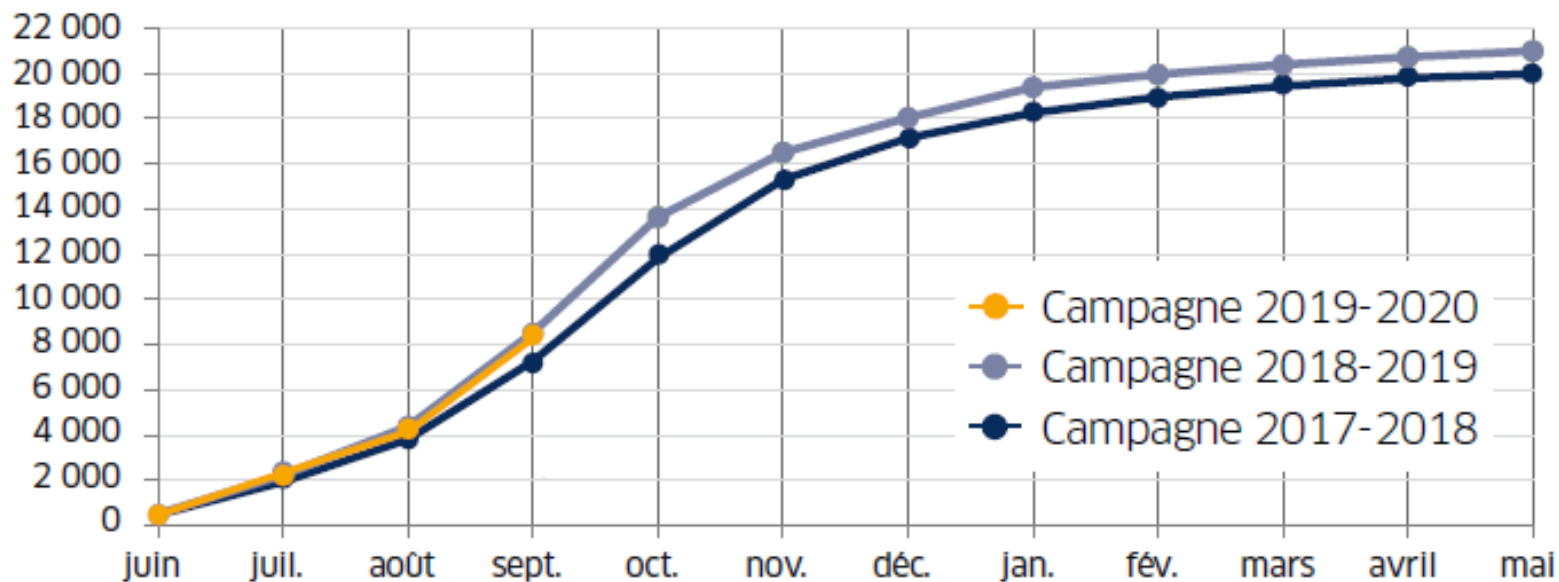
⁽²⁾ Marchands et non marchands ; depuis juillet 2014, les ateliers et chantiers d'insertion doivent recruter leurs salariés en CDDI

Note : données arrondies en fin de trimestre, provisoires

Source : ASP - Traitements : Dares

L'apprentissage en léger recul en ce début de campagne

8 Contrats d'apprentissage enregistrés en Provence-Alpes-Côte d'Azur (données brutes, en nombre)



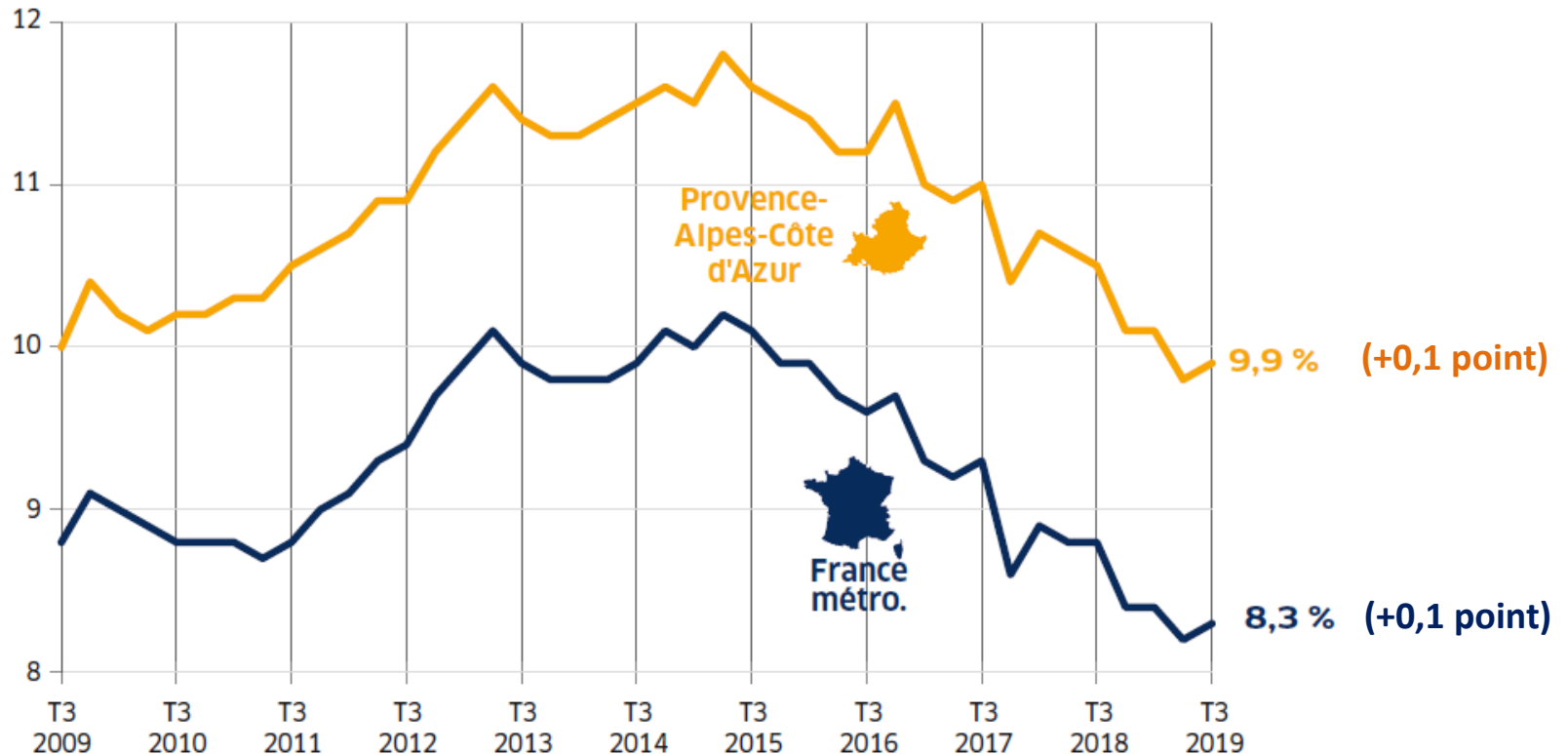
Note : données cumulées, provisoires

Champ : hors apprentis du secteur public

Sources : Chambres consulaires, Direccte Provence-Alpes-Côte d'Azur - **Traitements :** Dares

Très légère remontée du taux de chômage

⑨ Taux de chômage (données CVS, en %)

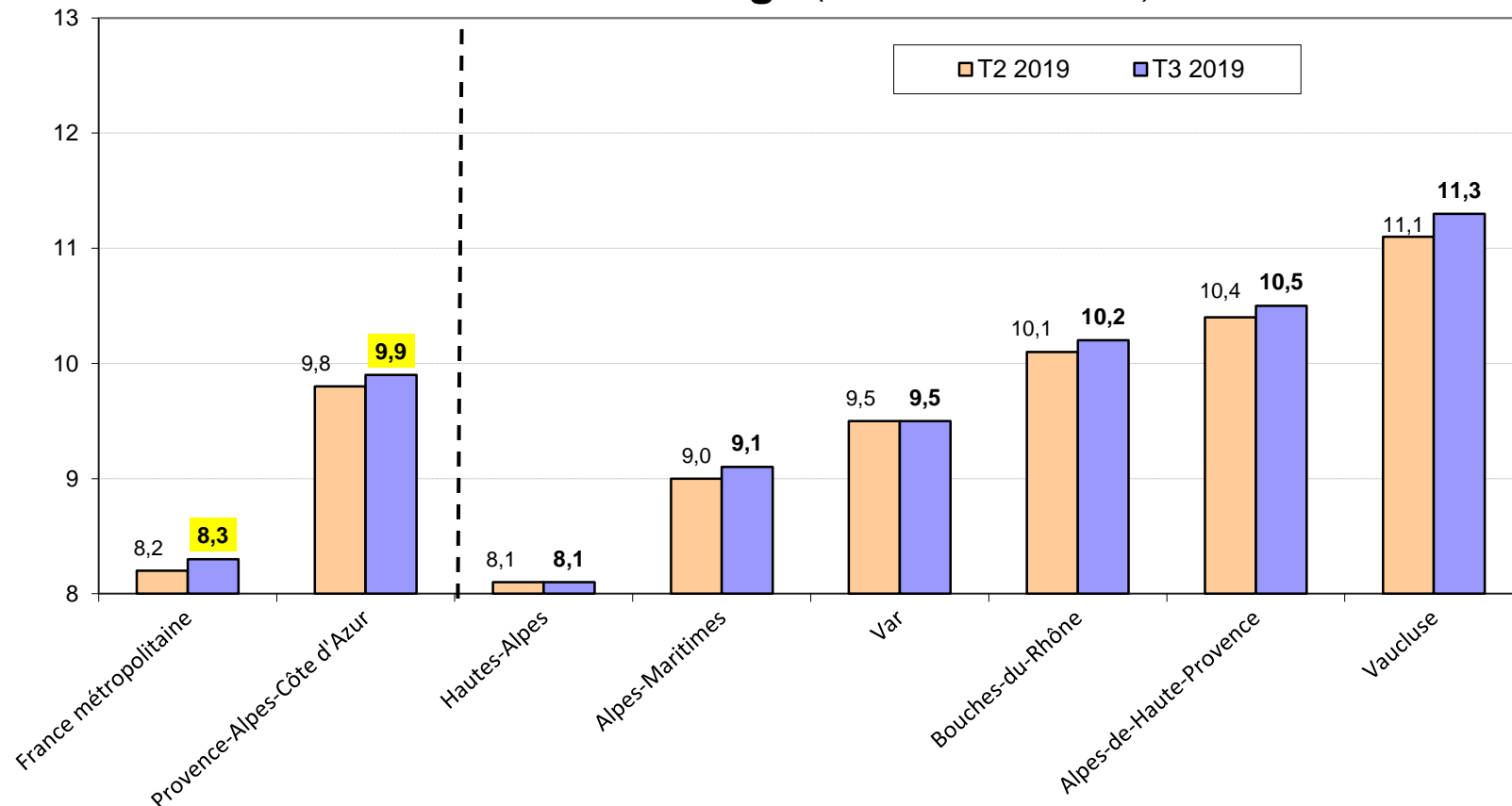


Note : données trimestrielles, provisoires ; estimation à +/- 0,3 point près du niveau du taux de chômage national et de son évolution d'un trimestre à l'autre

Source : Insee, *taux de chômage au sens du BIT (national) et taux de chômage localisé (régional)*

Le taux de chômage stable ou en légère hausse dans tous les départements...

Taux de chômage (données CVS, en %)



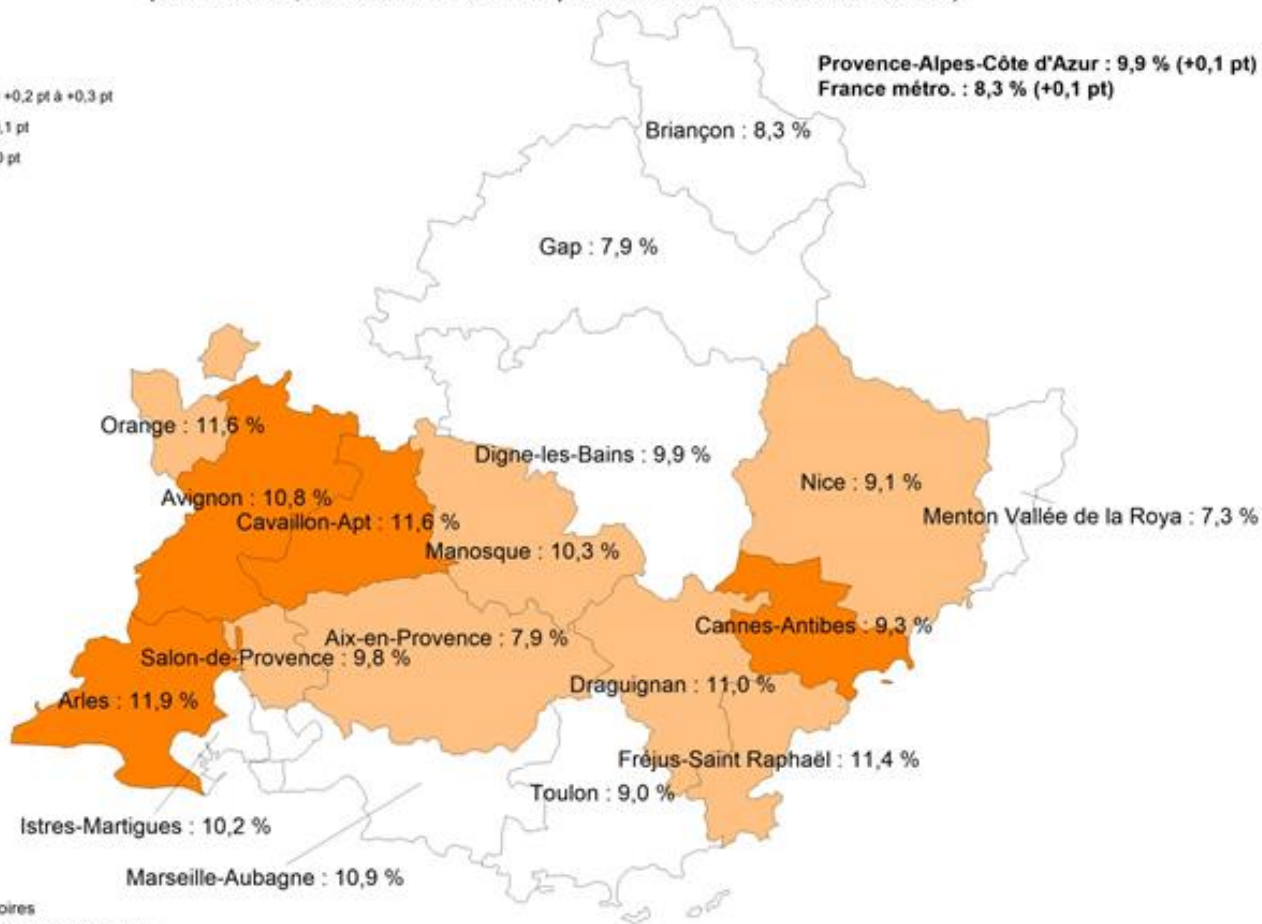
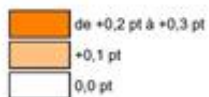
Note : données trimestrielles provisoires ; estimation à +/- 0,3 point près du niveau du taux de chômage national et de son évolution d'un trimestre à l'autre

Source : Insee, taux de chômage au sens du BIT (national) et taux de chômage localisé (régional et départementaux)

...et dans toutes les zones d'emploi

Evolution du taux de chômage par zone d'emploi de Provence-Alpes-Côte d'Azur, entre le 2e trimestre et le 3e trimestre 2019

(données CVS, évolution trimestrielle en point et taux en % au 3e trimestre 2019)



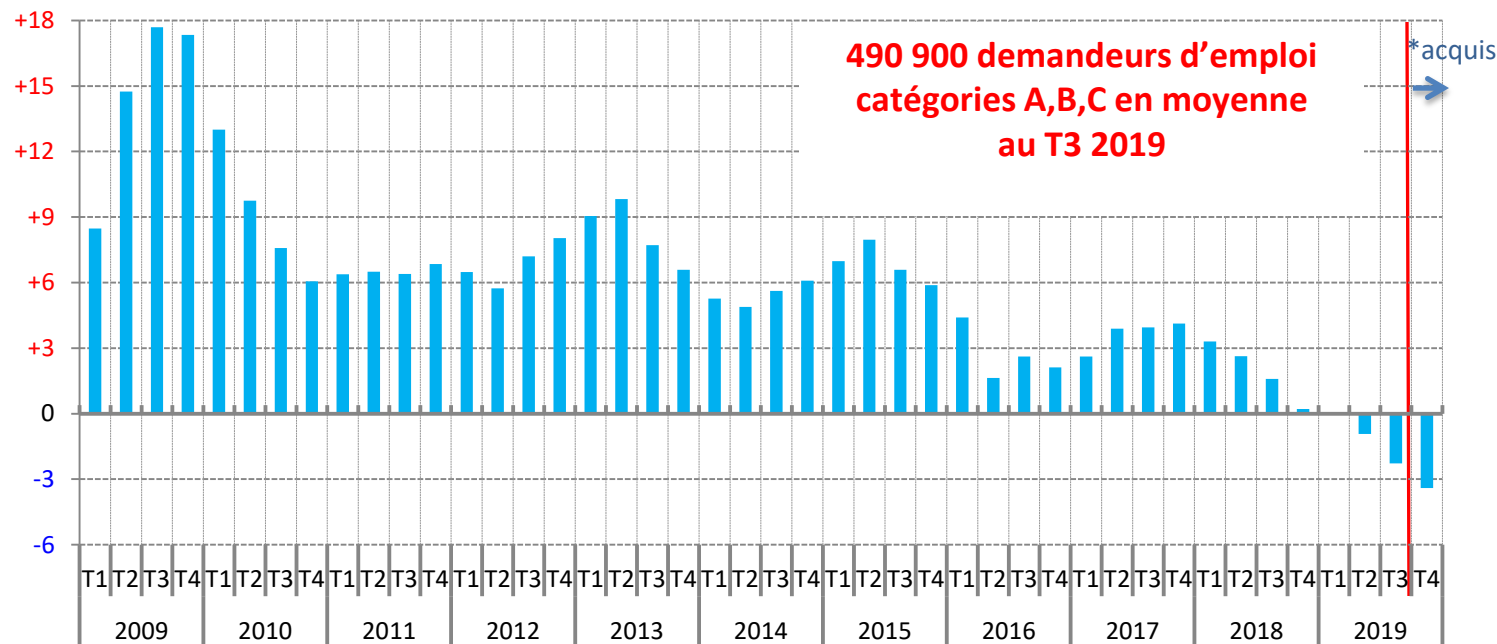
Note : données provisoires

Source : Insee, taux de chômage localisés

Poursuite de la baisse annuelle de la demande d'emploi au 3^e trimestre 2019

Evolution annuelle du nombre moyen de demandeurs d'emploi de catégories A, B, C, en Provence-Alpes-Côte d'Azur

(données CVS-CJO, en %)



* Les deux premiers mois du dernier trimestre étant connu, l'acquis de croissance correspond à la variation qui serait obtenue si le nombre de demandeurs d'emploi ne variait pas entre le 2e mois et le 3e mois du trimestre.

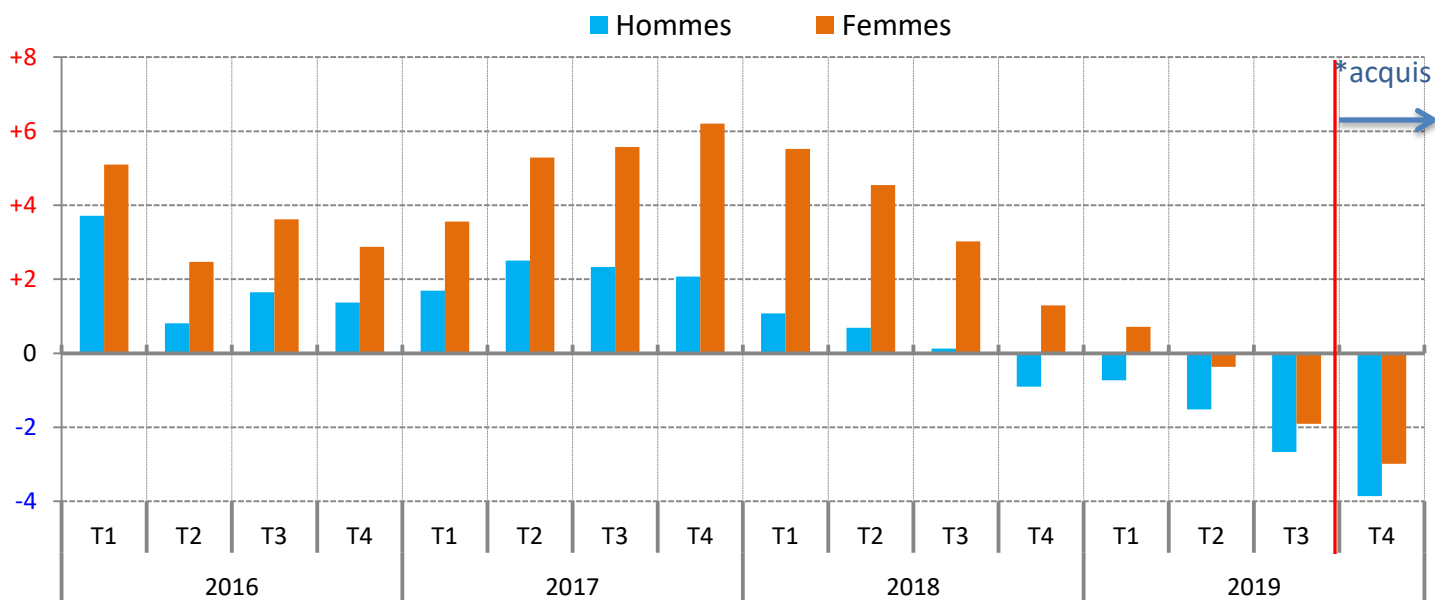
Note : données corrigées des variations saisonnières et des jours ouvrables

Source : Pôle emploi, Dares (STMT) - Calculs des CVS-CJO : Dares

Le recul s'intensifie pour les hommes comme pour les femmes

Evolution annuelle du nombre moyen de demandeurs d'emploi de catégories A, B, C, par sexe, en Provence-Alpes-Côte d'Azur

(données CVS-CJO, en %)



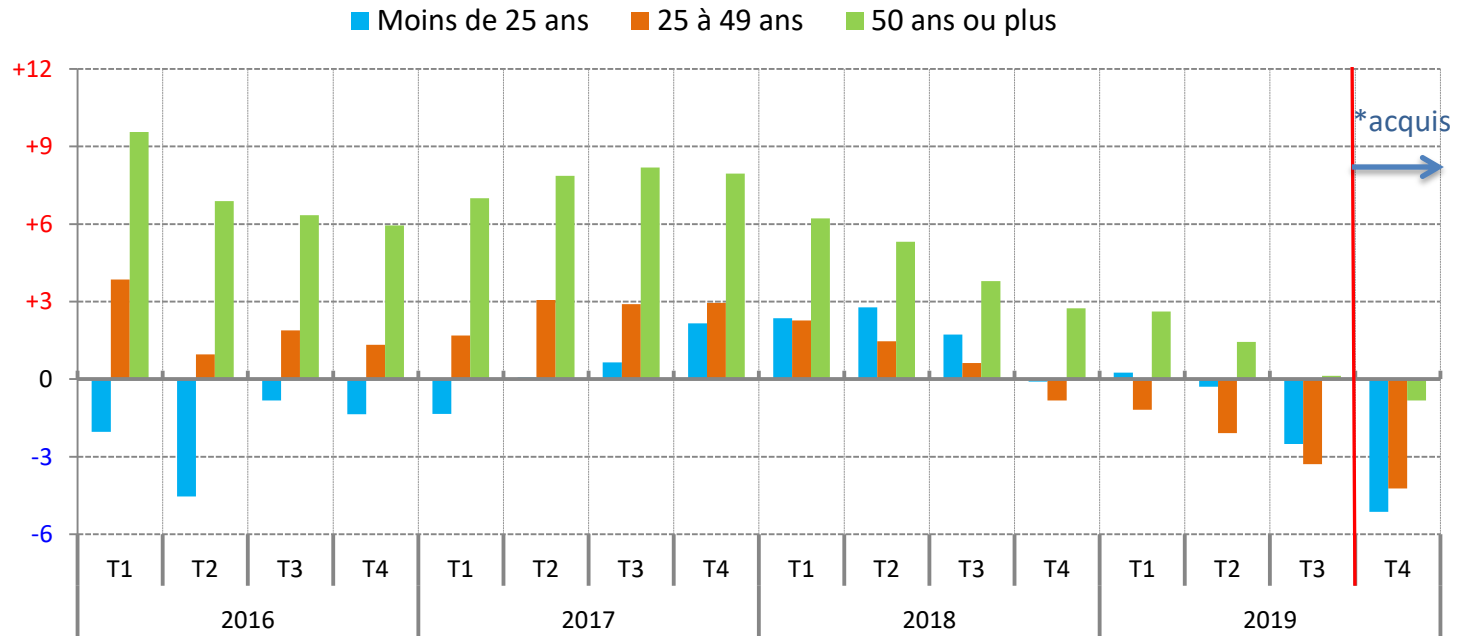
* Les deux premiers mois du dernier trimestre étant connu, l'acquis de croissance correspond à la variation qui serait obtenue si le nombre de demandeurs d'emploi ne variait pas entre le 2e mois et le 3e mois du trimestre.

Note : données corrigées des variations saisonnières et des jours ouvrables

Source : Pôle emploi, Dares (STMT) - Calculs des CVS-CJO : Dares

Pour la 1^{ère} fois en 11 ans, la demande d'emploi des seniors n'augmente plus

Evolution annuelle du nombre moyen de demandeurs d'emploi de catégories A, B, C, par âge, en Provence-Alpes-Côte d'Azur
(données CVS-CJO, en %)



* Les deux premiers mois du dernier trimestre étant connu, l'acquis de croissance correspond à la variation qui serait obtenue si le nombre de demandeurs d'emploi ne variait pas entre le 2e mois et le 3e mois du trimestre.

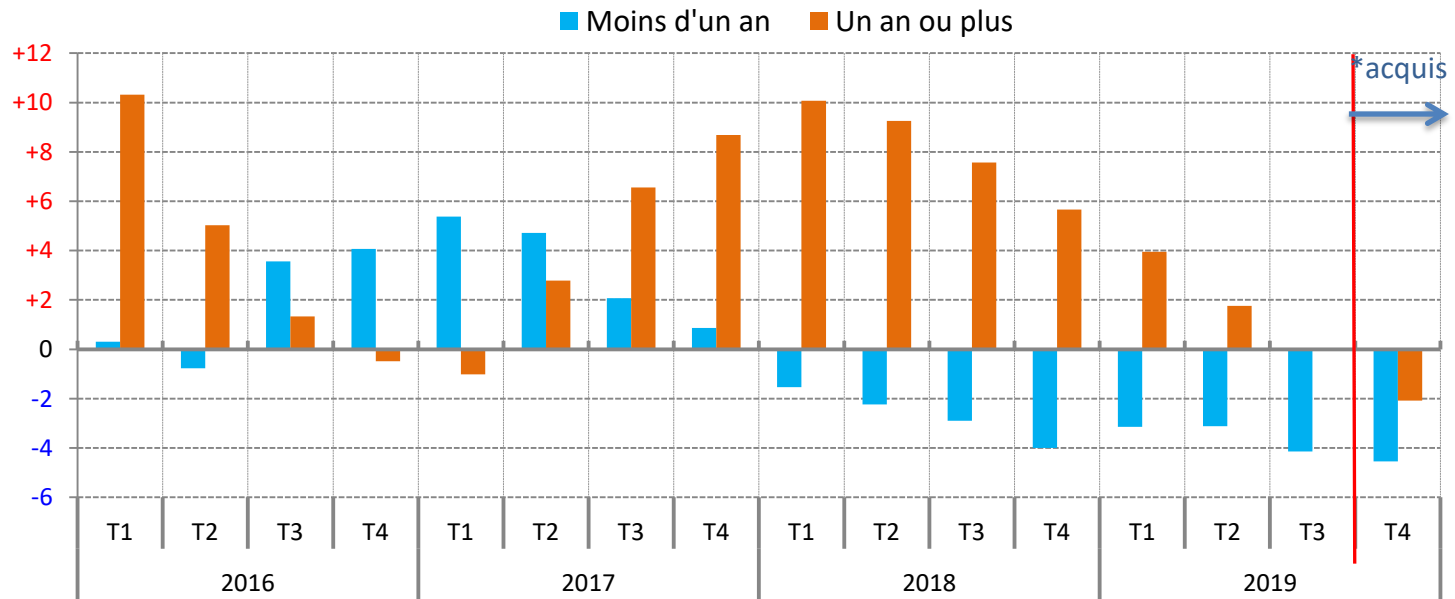
Note : données corrigées des variations saisonnières et des jours ouvrables

Source : Pôle emploi, Dares (STMT) - Calculs des CVS-CJO : Dares

Nouveau recul chez les inscrits depuis moins d'1 an, stabilisation chez les inscrits depuis 1 an ou plus

Evolution annuelle du nombre moyen de demandeurs d'emploi de catégories A, B, C, par ancienneté d'inscription, en Provence-Alpes-Côte d'Azur

(données CVS-CJO, en %)



* Les deux premiers mois du dernier trimestre étant connu, l'acquis de croissance correspond à la variation qui serait obtenue si le nombre de demandeurs d'emploi ne variait pas entre le 2e mois et le 3e mois du trimestre.

Note : données corrigées des variations saisonnières et des jours ouvrables

Source : Pôle emploi, Dares (STMT) - Calculs des CVS-CJO : Dares

Pour en savoir plus

La **Note de conjoncture** de la Direccte Paca :

<http://paca.direccte.gouv.fr/Les-publications-periodiques-9124>

Retrouvez tous nos indicateurs dans le **Tableau de bord des indicateurs clés**

en téléchargement sur le site de la Direccte Provence-Alpes-Côte d'Azur :

<http://paca.direccte.gouv.fr/Les-indicateurs-cles-de-la-Direccte-Paca>