

LA NOTE DE CONJONCTURE

DE LA **DIRECCTE** PROVENCE-ALPES-CÔTE D'AZUR

N°27

3^e TRIMESTRE
2020

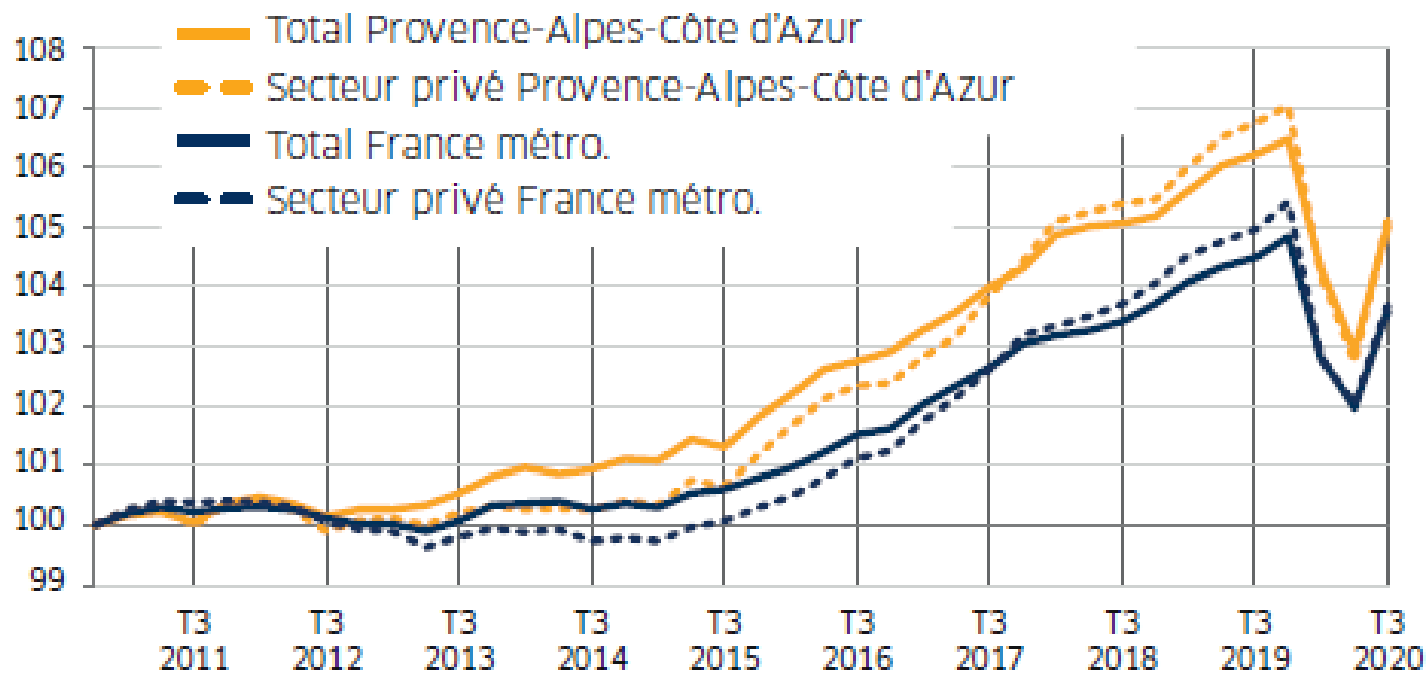
DIRECTION RÉGIONALE DES ENTREPRISES, DE LA CONCURRENCE, DE LA CONSOMMATION, DU TRAVAIL ET DE L'EMPLOI PROVENCE-ALPES-CÔTE D'AZUR

Rémission estivale

Services études, statistiques, évaluation

Rebond de l'emploi salarié

1 Évolution de l'emploi salarié (données CVS, base 100 au 4^e trimestre 2010)



Au T3 2020 :

+2,0 %

+1,6 %

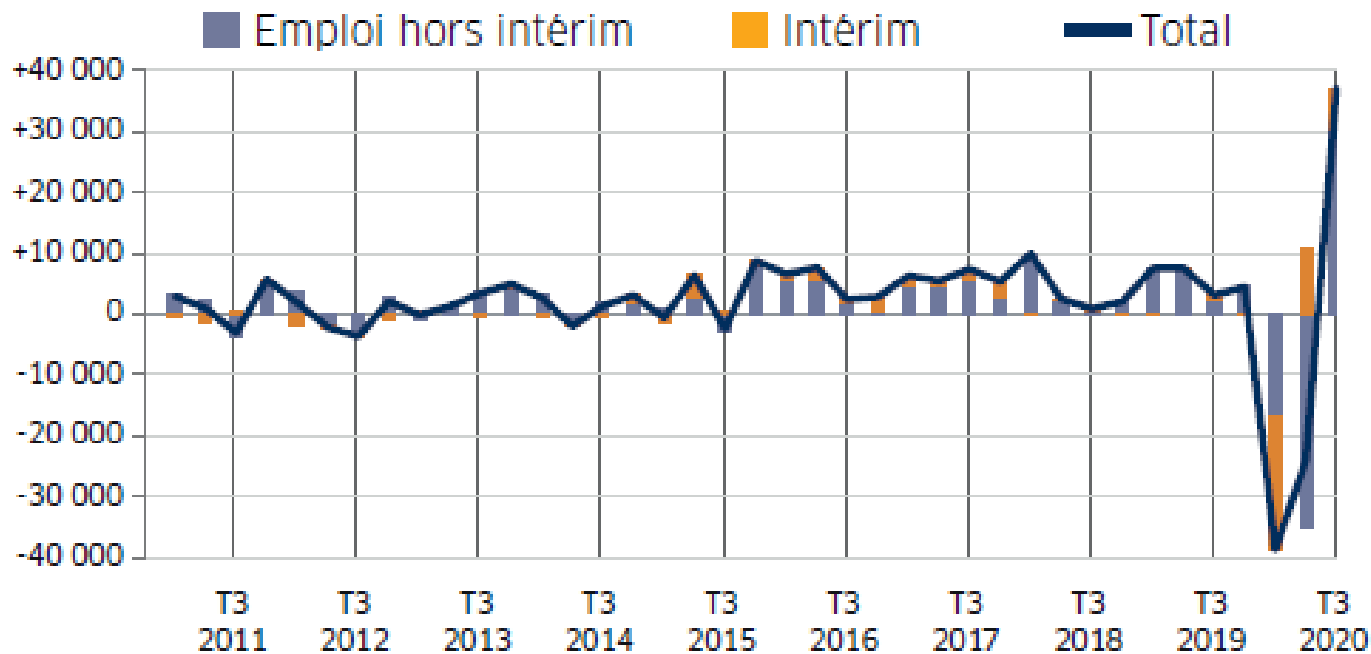
Note : données provisoires

Champ : emploi salarié en fin de trimestre

Sources : Insee, estimations d'emploi ; estimations trimestrielles Acooss-Urssaf, Dares, Insee

L'emploi hors intérim se redresse

2 Contribution de l'emploi hors intérim et de l'intérim à l'évolution trimestrielle de l'emploi salarié, en Provence-Alpes-Côte d'Azur (données CVS, en nombre)



Au T3 2020 :

+30 360
emplois hors
intérim

+6 760
emplois
intérimaires

Note : données provisoires

Champ : emploi salarié en fin de trimestre

Sources : Insee, estimations d'emploi ; estimations trimestrielles Acooss-Urssaf, Dares, Insee

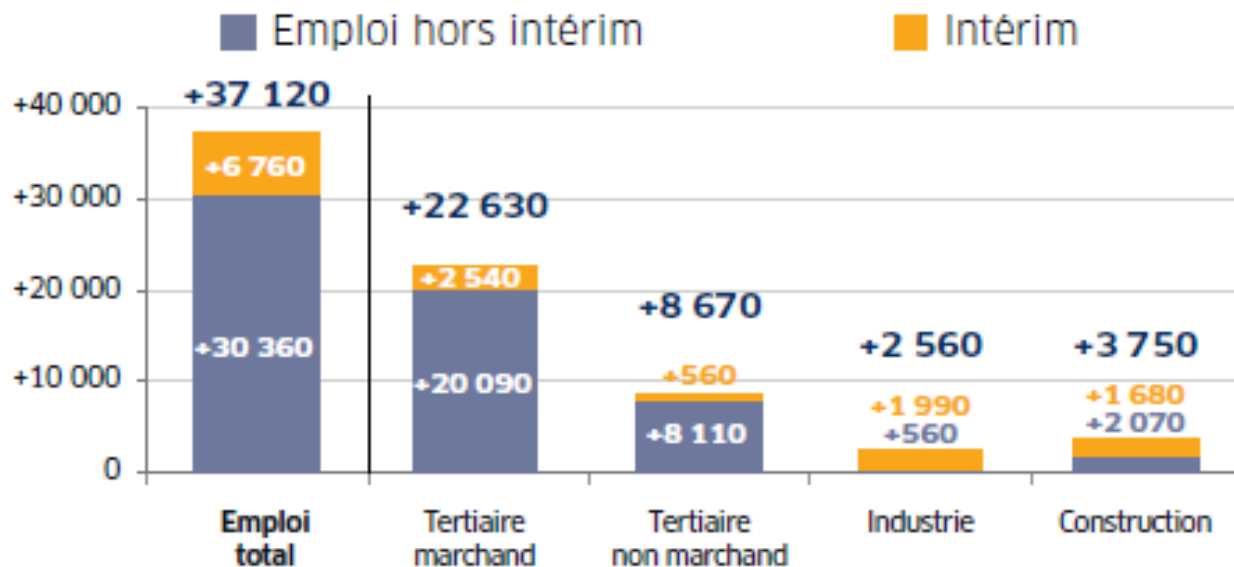


Direccte
PROVENCE-ALPES-CÔTE D'AZUR



Tous les secteurs d'activité profitent de cette embellie

④ Évolution de la contribution de l'emploi hors intérim et de l'intérim à l'emploi salarié, en Provence-Alpes-Côte d'Azur (données CVS, en nombre, entre la fin du T2 2020 et la fin du T3 2020)



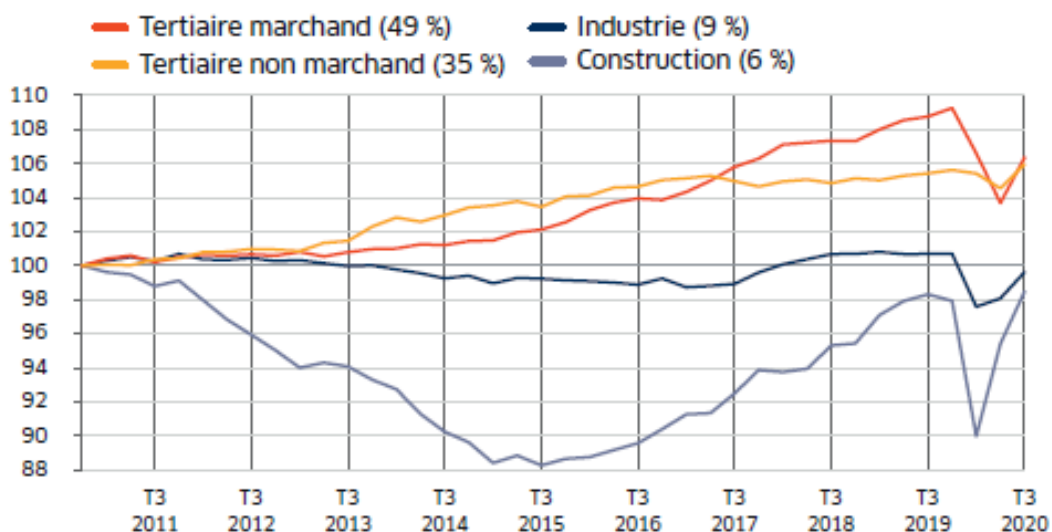
Note : données arrondies, provisoires ; l'addition des quatre sous-secteurs d'activité ne correspond pas au total de l'emploi salarié, car le secteur Agriculture, sylviculture et pêche qui représente 1 % de l'emploi salarié en Provence-Alpes-Côte d'Azur n'est pas représenté

Champ : emploi salarié en fin de trimestre

Sources : Insee, estimations d'emploi ; estimations trimestrielles Acooss-Urssaf, Dares, Insee

Dans la construction, les effectifs dépassent leur niveau d'avant la crise sanitaire

Évolution de l'emploi salarié, avec intérim réaffecté au secteur d'activité employeur, en Provence-Alpes-Côte d'Azur (données CVS, base 100 au 4^e trimestre 2010)



Note : données provisoires

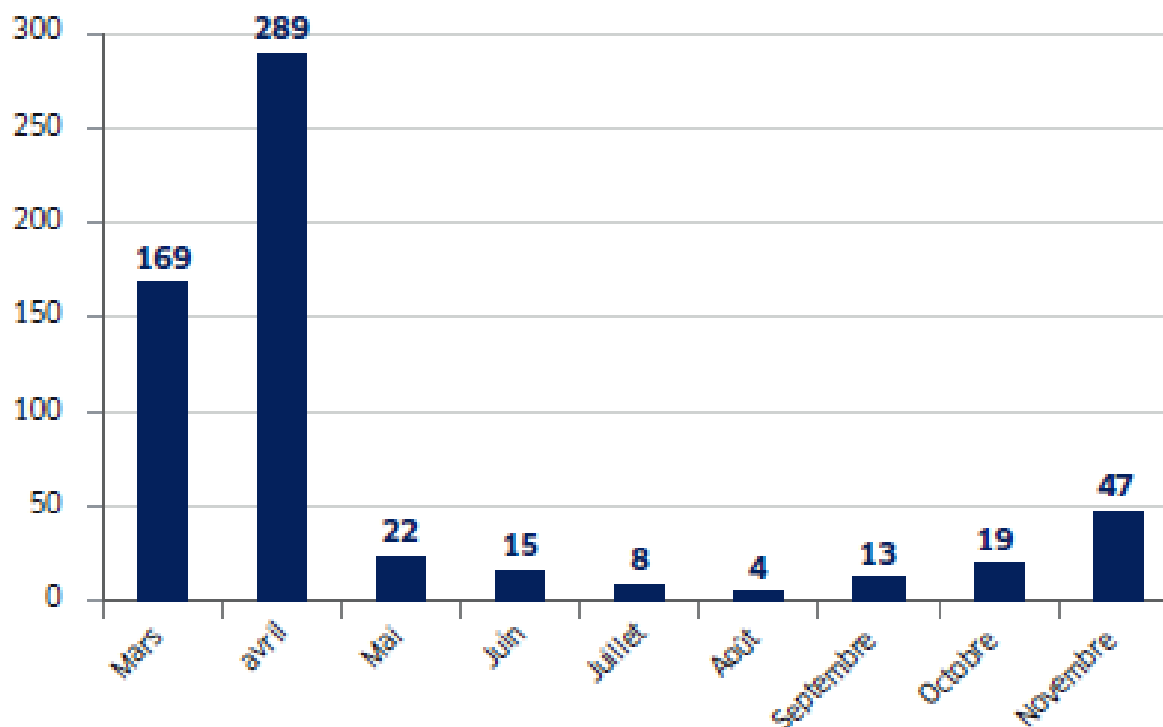
Champ : emploi salarié en fin de trimestre

Sources : Insee, estimations d'emploi ; estimations trimestrielles Acoos-Urssaf, Dares, Insee

- **Tertiaire marchand : +2,6 %, après -2,7 %**
Hausse dans tous les sous-secteurs à l'exception des *activités financières et d'assurance* et des *activités immobilières*
- **Tertiaire non marchand : +1,4 %, après -0,8 %**
- **Industrie : +1,6 %, après +0,5 %**
Hausse dans tous les sous-secteurs
- **Construction : +3,2 %, après +6,0 %**

Moindre recours au chômage partiel

8 Nombre d'heures d'activité partielle demandées depuis mars 2020, en Provence-Alpes-Côte d'Azur (données brutes, en millions)



Note : données provisoires

Source : ASP-DGEFP-Dares - Extraction du SI APART du 5/01/2021, s'arrêtant aux données du 4/01/2021

Chute des heures effectivement chômées

9 Demandes et heures d'activité partielle indemnisées au cours du 3^e trimestre 2020 (données brutes)

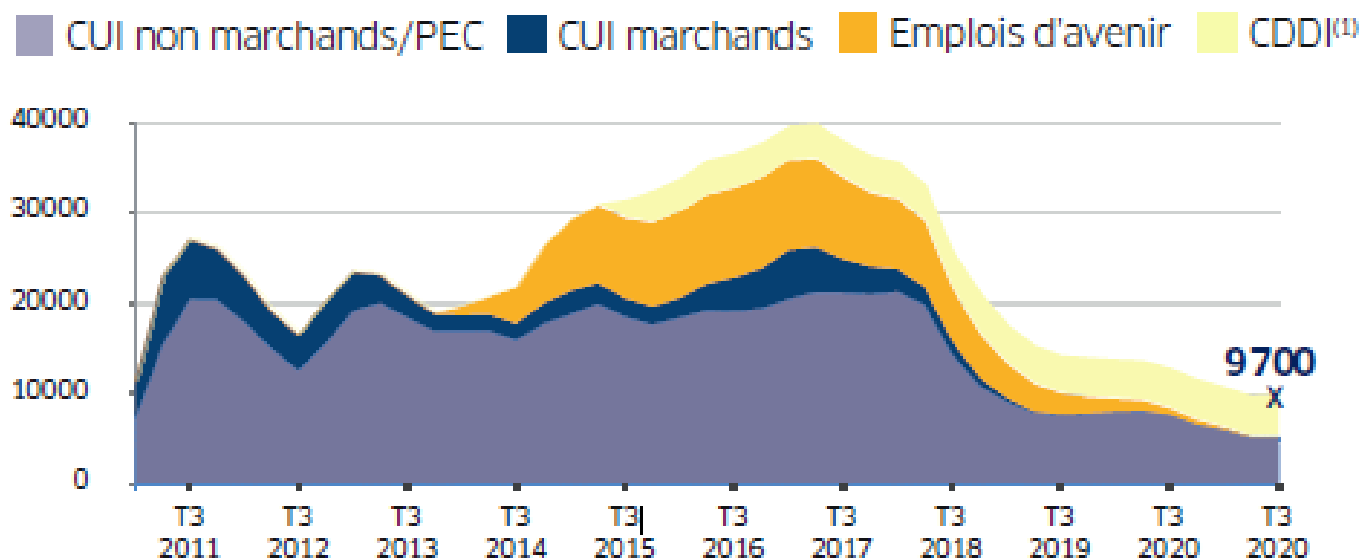
	Demandes indemnisées (en nombre)	Évolution sur un trimestre (en %)	Heures indemnisées (en nombre)	Évolution sur un trimestre (en %)
Alpes-de-Haute-Provence	960	-86,5	159 830	-93,0
Hautes-Alpes	940	-86,0	155 640	-93,1
Alpes-Maritimes	15 560	-74,4	4 932 080	-82,3
Bouches-du-Rhône	22 470	-76,6	6 380 910	-86,0
Var	7 030	-84,9	1 447 730	-91,7
Vaucluse	5 000	-81,7	1 057 800	-89,8
Provence-Alpes-Côte d'Azur	51 950	-78,8	14 134 000	-86,6

Note : données arrondies, provisoires

Source : ASP-DGEFP-Dares - Extraction du SI APART du 5/01/2021, s'arrêtant aux données du 4/01/2021

Première hausse du nombre de bénéficiaires de contrats aidés en quatre ans

⑥ Stock de bénéficiaires des principaux contrats aidés, en Provence-Alpes-Côte d'Azur (données brutes, en nombre)



⁽¹⁾ Marchands et non marchands ; depuis juillet 2014, les ateliers et chantiers d'insertion doivent recruter leurs salariés en CDDI

Note : données arrondies en fin de trimestre, provisoires

Source : ASP - **Traitements :** Dares

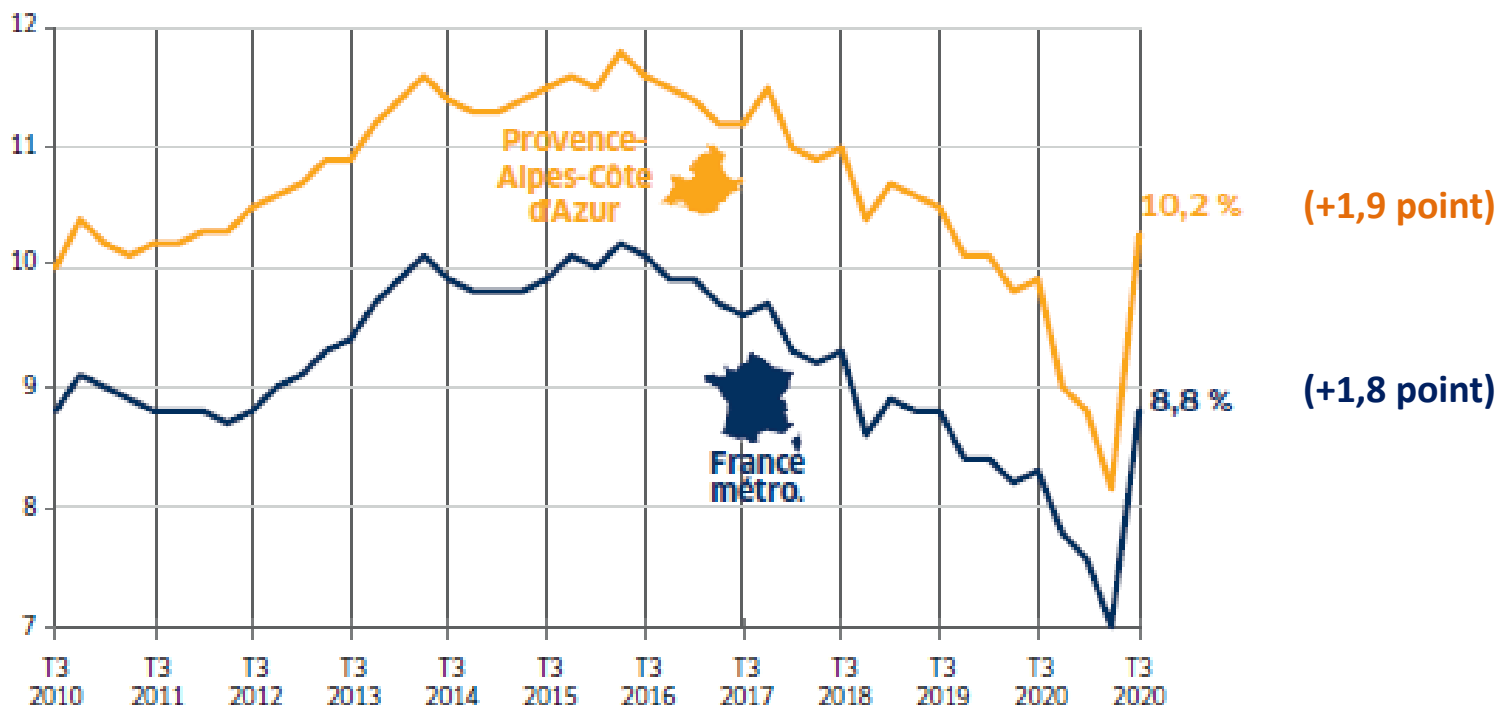


Direccte
PROVENCE-ALPES-CÔTE D'AZUR



Forte remontée du taux de chômage, après la baisse en trompe-l'œil liée au confinement

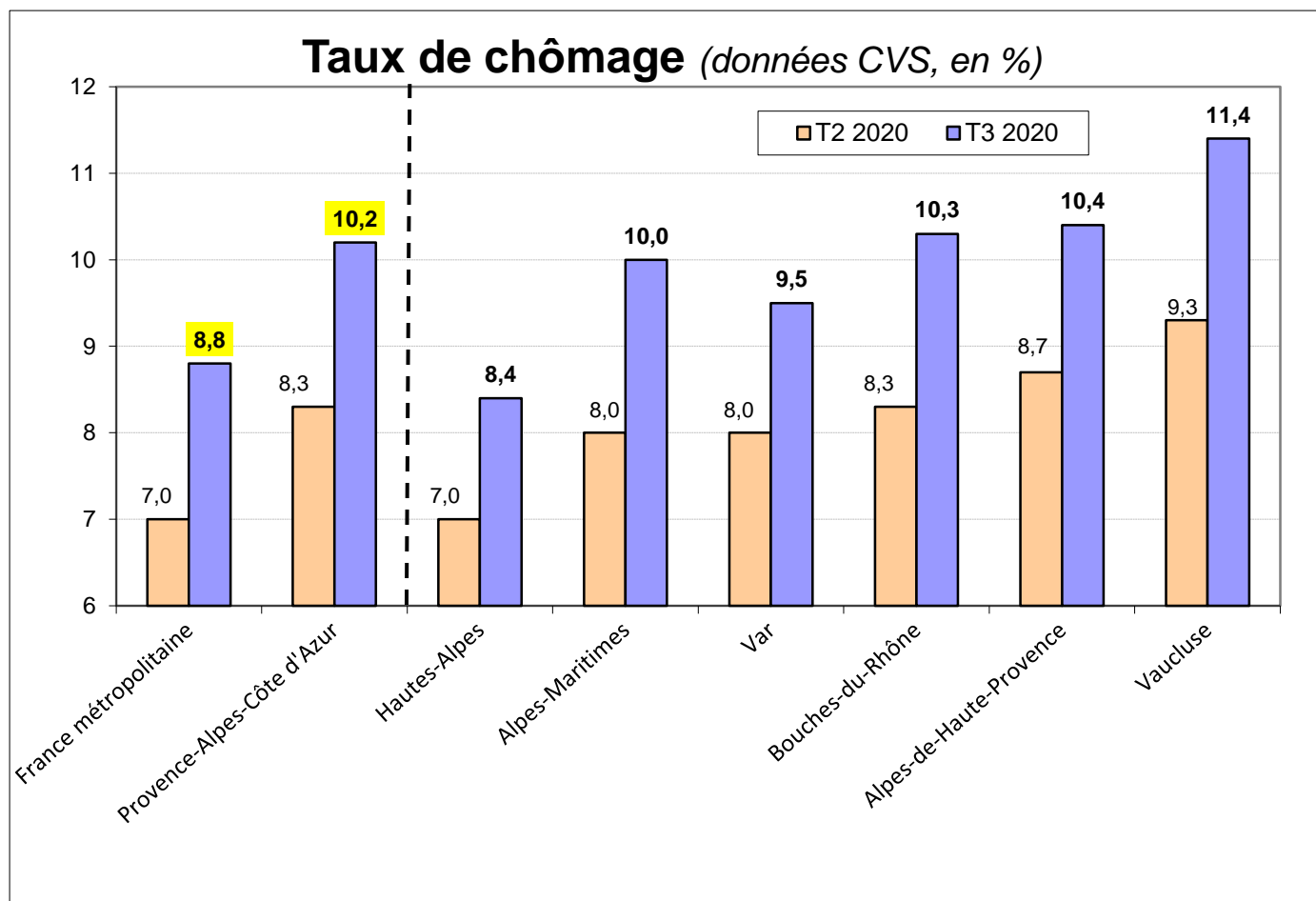
11 Taux de chômage (données CVS, en %)



Note : données trimestrielles, provisoires ; estimation à +/- 0,3 point près du niveau du taux de chômage national et de son évolution d'un trimestre à l'autre

Source : Insee, taux de chômage au sens du BIT (national) et taux de chômage localisé (régional)

Hausse dans tous les départements de Paca...

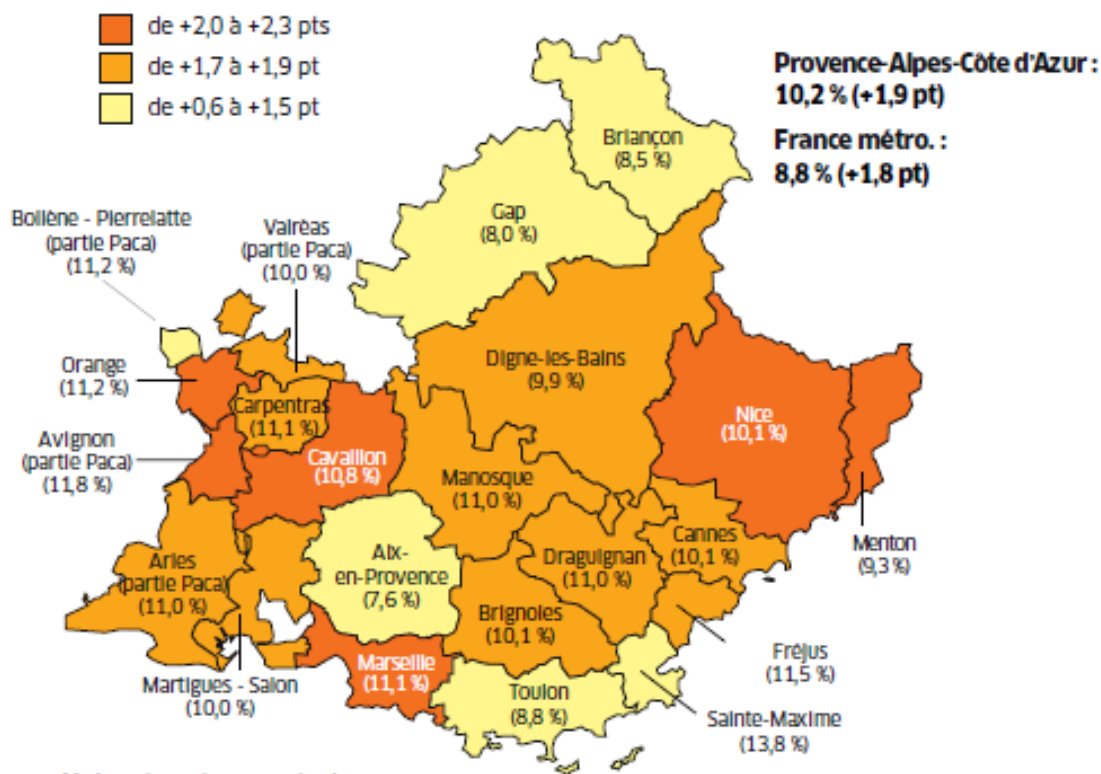


Note : données trimestrielles provisoires ; estimation à +/- 0,3 point près du niveau du taux de chômage national et de son évolution d'un trimestre à l'autre

Source : Insee, taux de chômage au sens du BIT (national) et taux de chômage localisé (régional et départementaux)

... et dans toutes les zones d'emploi

12 Taux de chômage par zone d'emploi de Provence-Alpes-Côte d'Azur, entre le 2^e trimestre 2020 et le 3^e trimestre 2020 (données CVS, évolution trimestrielle en point et taux en % au 3^e trimestre 2020)



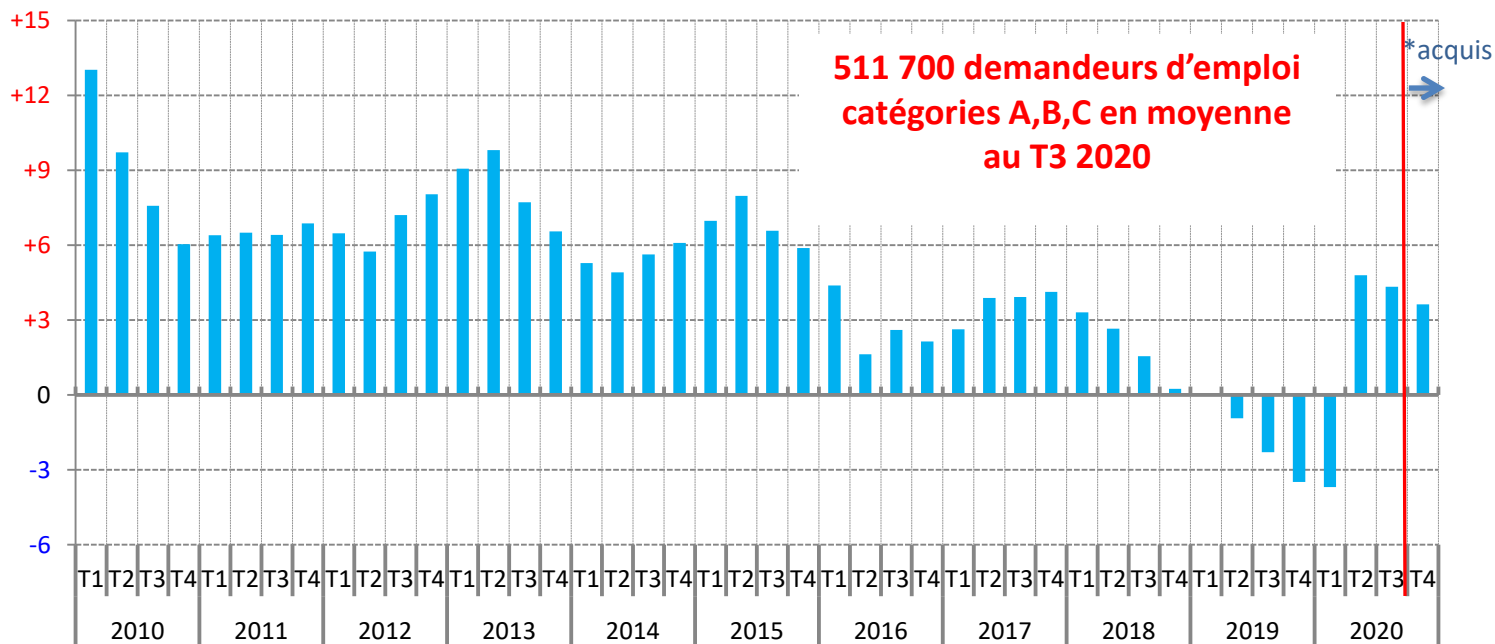
Note : données provisoires

Source : Insee, taux de chômage localisés

La demande d'emploi progresse encore vivement en rythme annuel, mais se replie en rythme trimestriel

Evolution annuelle du nombre moyen de demandeurs d'emploi de catégories A, B, C, en Provence-Alpes-Côte d'Azur

(données CVS-CJO, en %)



* Les deux premiers mois du dernier trimestre étant connu, l'acquis de croissance correspond à la variation qui serait obtenue si le nombre de demandeurs d'emploi ne variait pas entre le 2e mois et le 3e mois du trimestre.

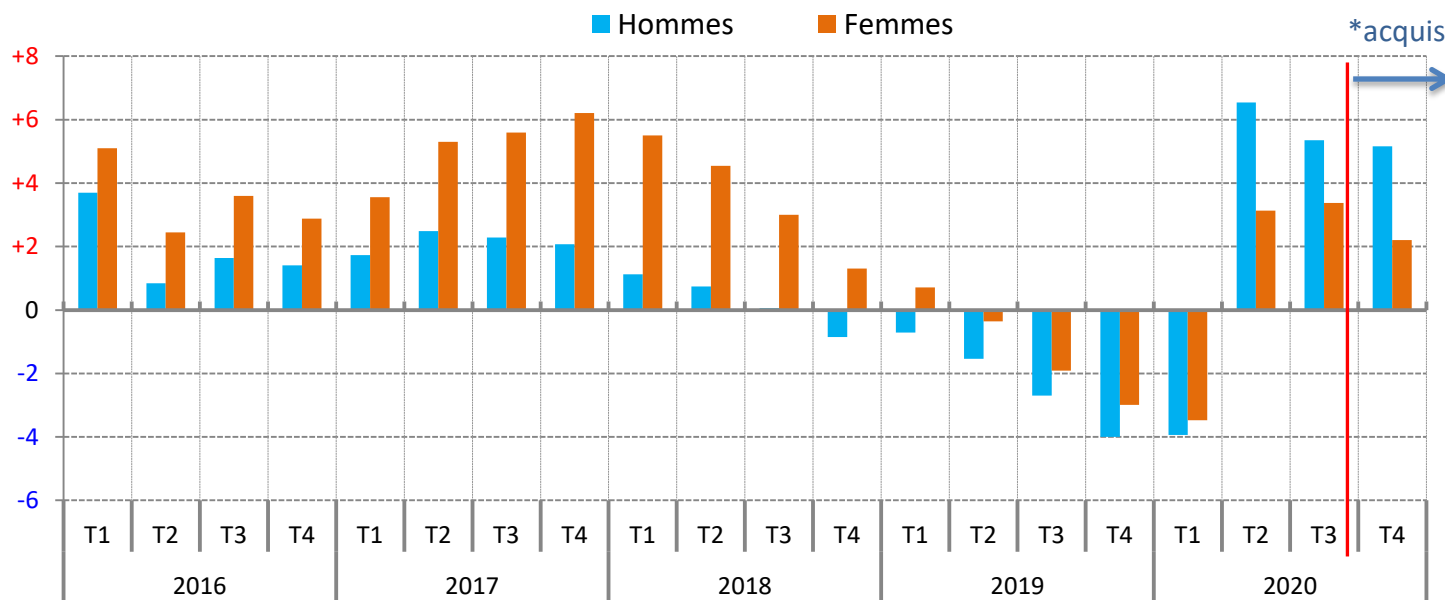
Note : données corrigées des variations saisonnières et des jours ouvrables

Source : Pôle emploi, Dares (STMT) - Calculs des CVS-CJO : Dares

La crise sanitaire touche plus durement les hommes...

Evolution annuelle du nombre moyen de demandeurs d'emploi de catégories A, B, C, par sexe, en Provence-Alpes-Côte d'Azur

(données CVS-CJO, en %)



* Les deux premiers mois du dernier trimestre étant connu, l'acquis de croissance correspond à la variation qui serait obtenue si le nombre de demandeurs d'emploi ne variait pas entre le 2e mois et le 3e mois du trimestre.

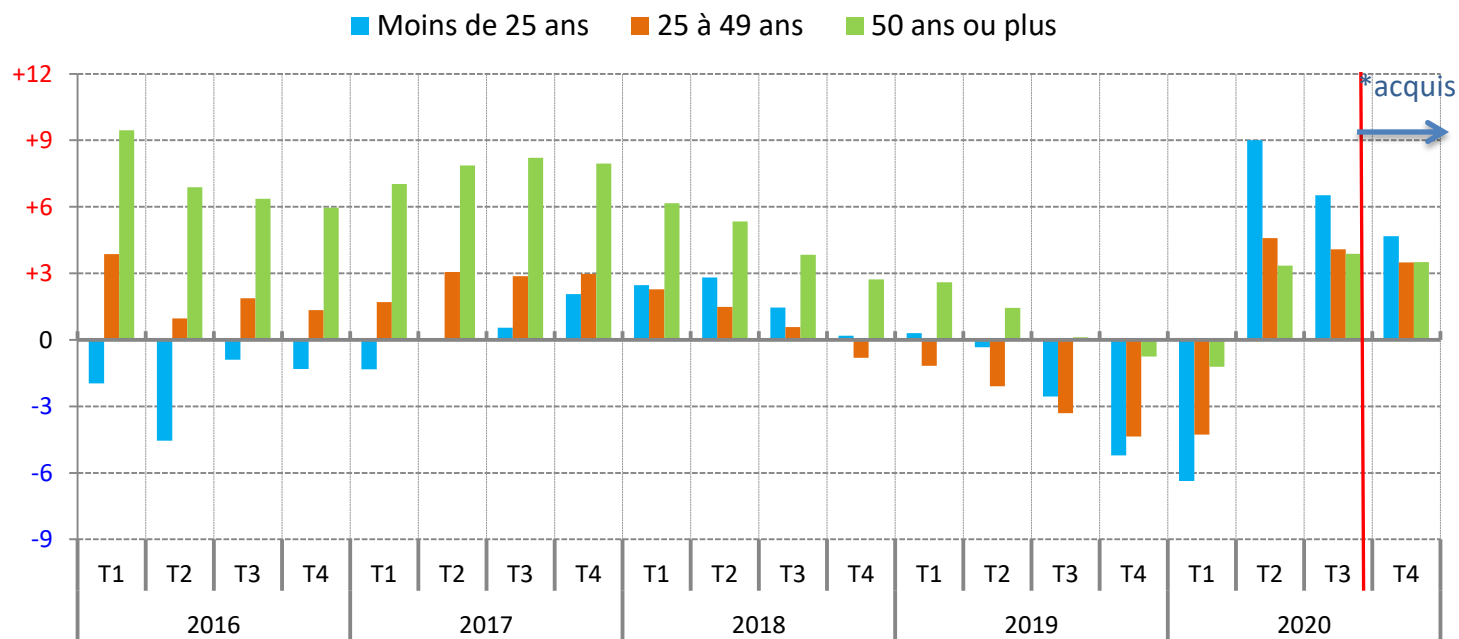
Note : données corrigées des variations saisonnières et des jours ouvrables

Source : Pôle emploi, Dares (STMT) - Calculs des CVS-CJO : Dares

... et les jeunes

Evolution annuelle du nombre moyen de demandeurs d'emploi de catégories A, B, C, par âge, en Provence-Alpes-Côte d'Azur

(données CVS-CJO, en %)



* Les deux premiers mois du dernier trimestre étant connu, l'acquis de croissance correspond à la variation qui serait obtenue si le nombre de demandeurs d'emploi ne variait pas entre le 2e mois et le 3e mois du trimestre.

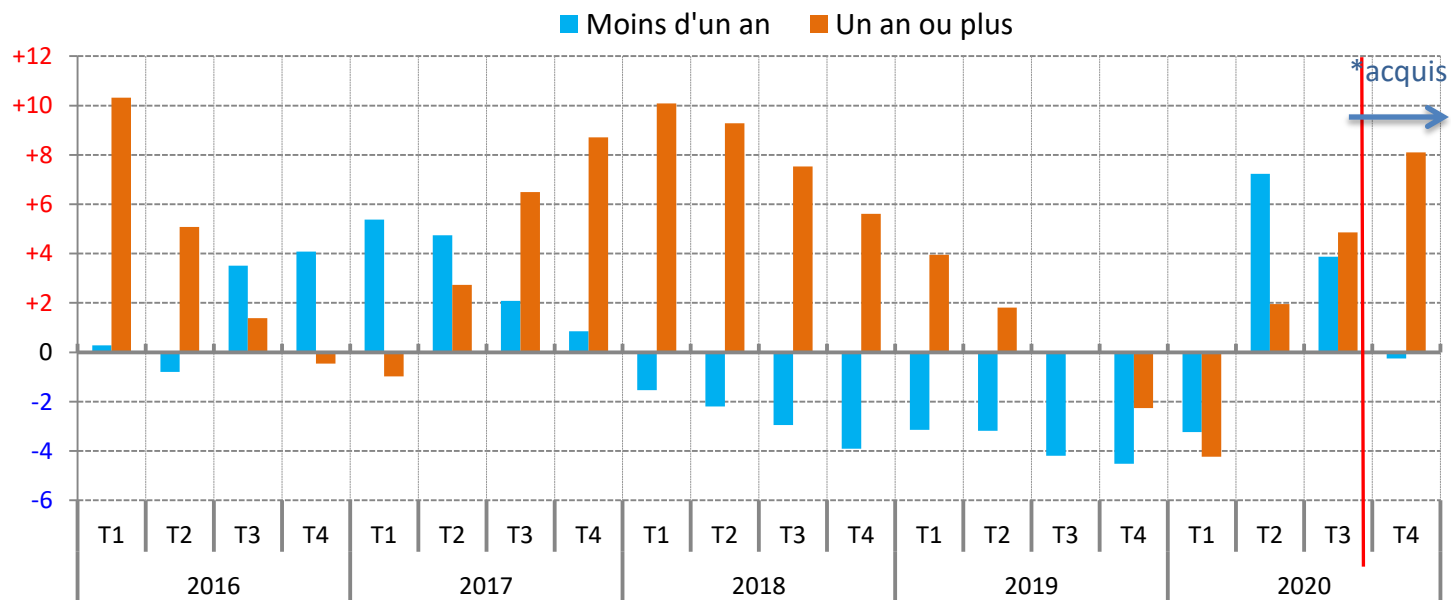
Note : données corrigées des variations saisonnières et des jours ouvrables

Source : Pôle emploi, Dares (STMT) - Calculs des CVS-CJO : Dares

Ralentissement chez les inscrits depuis moins d'un an, accélération chez les un an ou plus

Evolution annuelle du nombre moyen de demandeurs d'emploi de catégories A, B, C, par ancienneté d'inscription, en Provence-Alpes-Côte d'Azur

(données CVS-CJO, en %)



* Les deux premiers mois du dernier trimestre étant connu, l'acquis de croissance correspond à la variation qui serait obtenue si le nombre de demandeurs d'emploi ne variait pas entre le 2e mois et le 3e mois du trimestre.

Note : données corrigées des variations saisonnières et des jours ouvrables

Source : Pôle emploi, Dares (STMT) - Calculs des CVS-CJO : Dares

Pour en savoir plus

La **Note de conjoncture** de la Direccte Paca :

<http://paca.direccte.gouv.fr/Les-publications-periodiques-9124>

Retrouvez tous nos indicateurs dans le **Tableau de bord des indicateurs clés**

en téléchargement sur le site de la Direccte Provence-Alpes-Côte d'Azur :

<http://paca.direccte.gouv.fr/Les-indicateurs-cles-de-la-Direccte-Paca>