PRÉFET
DE LA RÉGION
PROVENCE-ALPES-
CÔTE D'AZUR

Liberté
Égalité
Fraternité

Direction régionale
de l'économie, de l'emploi,
du travail et des solidarités

LA NOTE DE CONJONCTURE DE LA DREETS PROVENCE-ALPES-CÔTE D'AZUR

N°9

4e TRIMESTRE 2022

DIRECTION RÉGIONALE DE L'ÉCONOMIE, DE L'EMPLOI, DU TRAVAIL ET DES SOLIDARITÉS PROVENCE-ALPES-CÔTE D'AZUR

2022 : essoufflement

Services études, statistiques, évaluation

La croissance de l'emploi salarié privé divisée par trois en 2022

1 Évolution de l'emploi salarié
(données CVS, base 100 au 1er trimestre 2012)

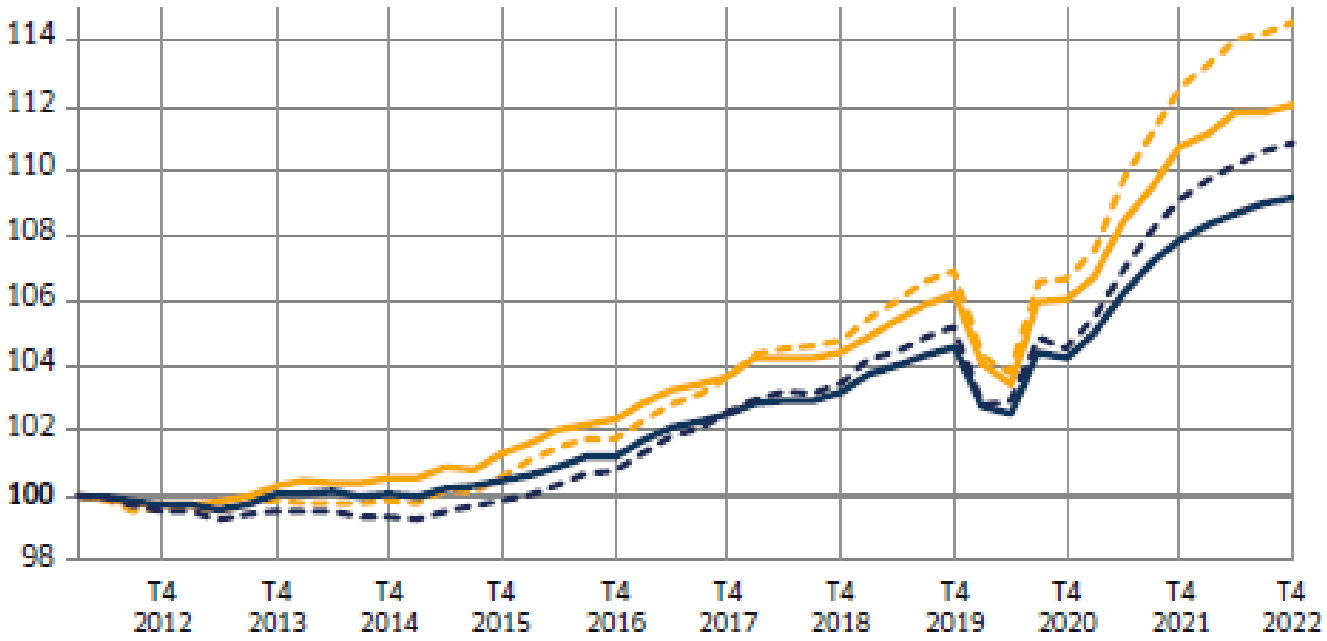

Note : données provisoires
Sources : *Insee, estimations d'emploi ; estimations trimestrielles Acoss-Urssaf, Dares, Insee*

Sur un an, à fin 2022
(par rapport à fin 2021)

+1,2 % (après +4,4 %)

+1,2 % (après +3,5 %)

L'intérim recule par rapport au niveau inédit atteint fin 2021

2 Contribution de l'emploi hors intérim et de l'intérim à l'évolution trimestrielle de l'emploi salarié, en Provence-Alpes-Côte d'Azur
(données CVS, en nombre)

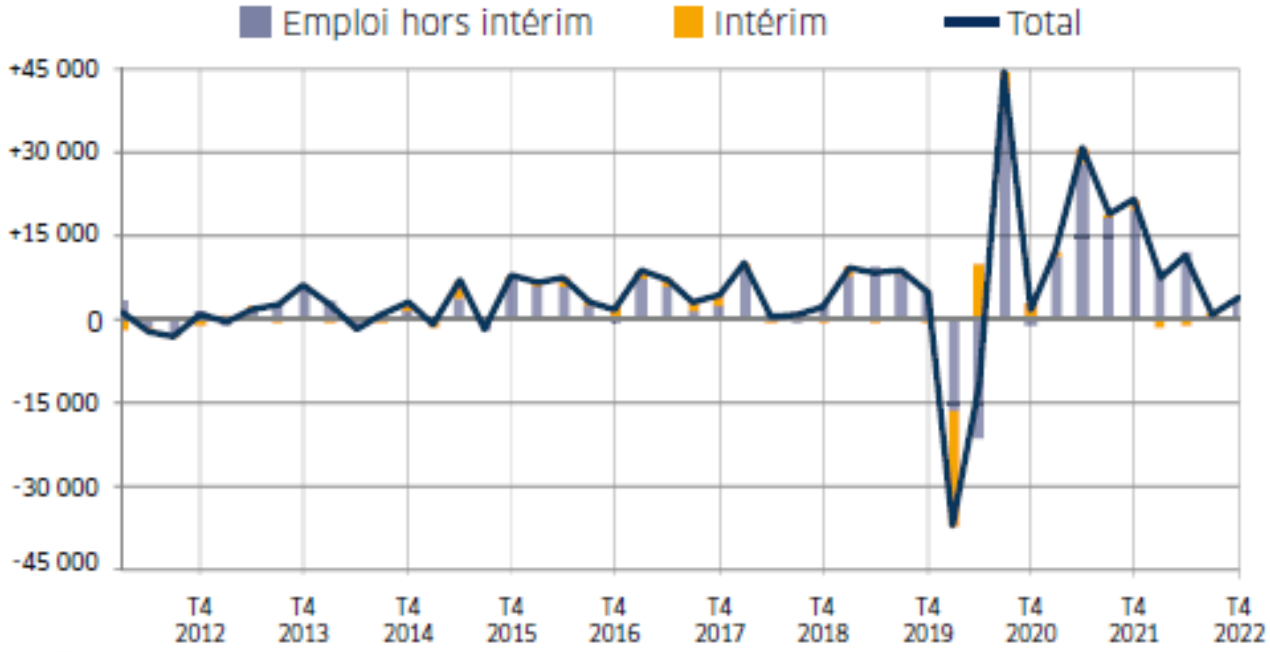

Note : données provisoires
Sources : *Insee, estimations d'emploi ; estimations trimestrielles Acoss-Urssaf, Dares, Insee*

Par rapport à fin 2021,

+23 900 emplois :

+24 800 emplois hors intérim

-900 intérimaires

La croissance ralentit dans tous les secteurs d'activité

3 Évolution de l'emploi salarié, y compris intérim, en Provence-Alpes-Côte d'Azur
(données CVS, base 100 au 1er trimestre 2012)

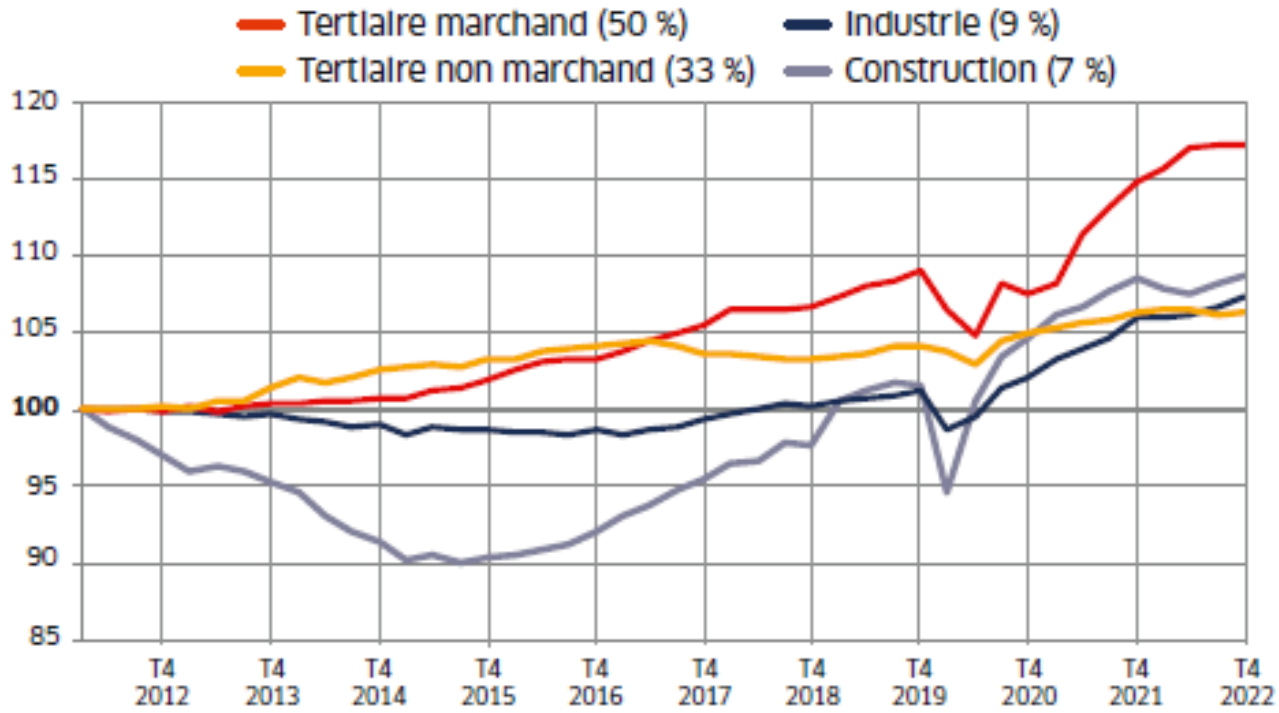

Note : données provisoires
Sources : *Insee, estimations d'emploi ; estimations trimestrielles Acoss-Urssaf, Dares, Insee*

Sur un an, à fin 2022 :

+2,1 % (après +6,9 %)

+0,2 % (après +3,7 %)

+1,3 % (après +3,8 %)

+0,1 % (après +1,2 %)

Une croissance essentiellement portée par le tertiaire marchand

4 Evolution par secteur d'activité * de la contribution de l'emploi hors intérim et de l'intérim à l'emploi salarié, en Provence-Alpes-Côte d'Azur
(données CVS, en nombre, entre la fin 2021 et fin 2022)

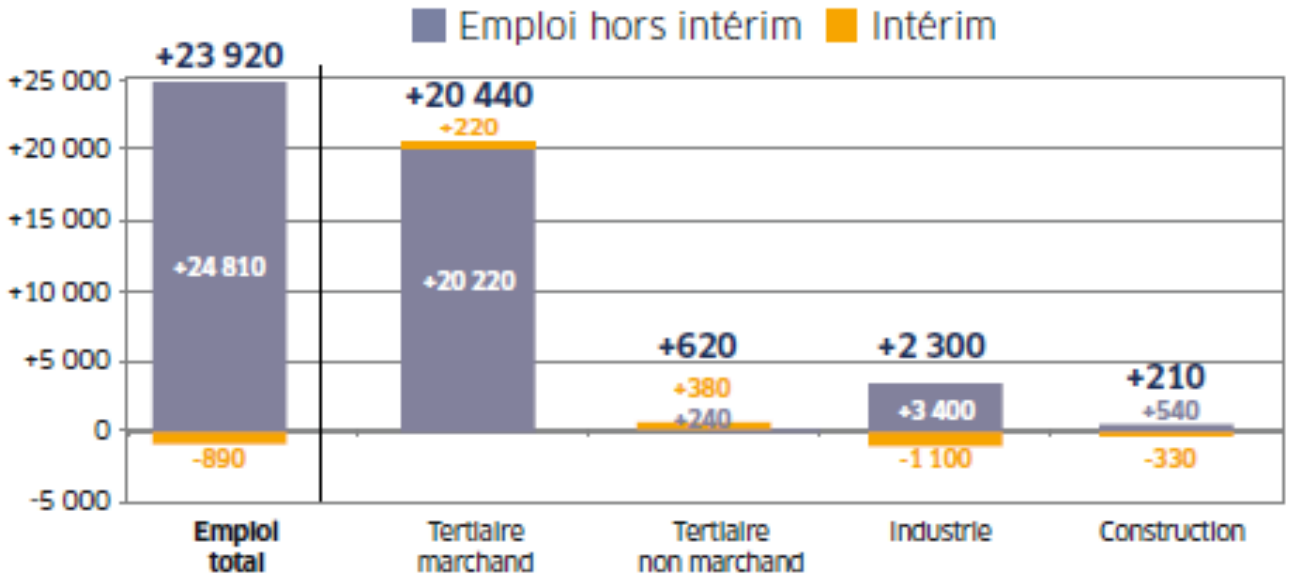

* L'addition des quatre sous-secteurs d'activité ne correspond pas au total de l'emploi salarié, car le secteur *Agriculture, sylviculture et pêche* qui représente 1 % de l'emploi salarié en Provence-Alpes-Côte d'Azur n'est pas représenté
** Part des effectifs intérimaires du secteur dans l'effectif total du secteur (y compris intérim)
Note : données arrondies, provisoires
Sources : *Insee, estimations d'emploi ; estimations trimestrielles Acoss-Urssaf, Dares, Insee*

Croissance ralentie des embauches en 2022

5 Déclarations préalables à l'embauche par type de contrat, en Provence-Alpes-Côte d'Azur

(données CVS, en milliers)

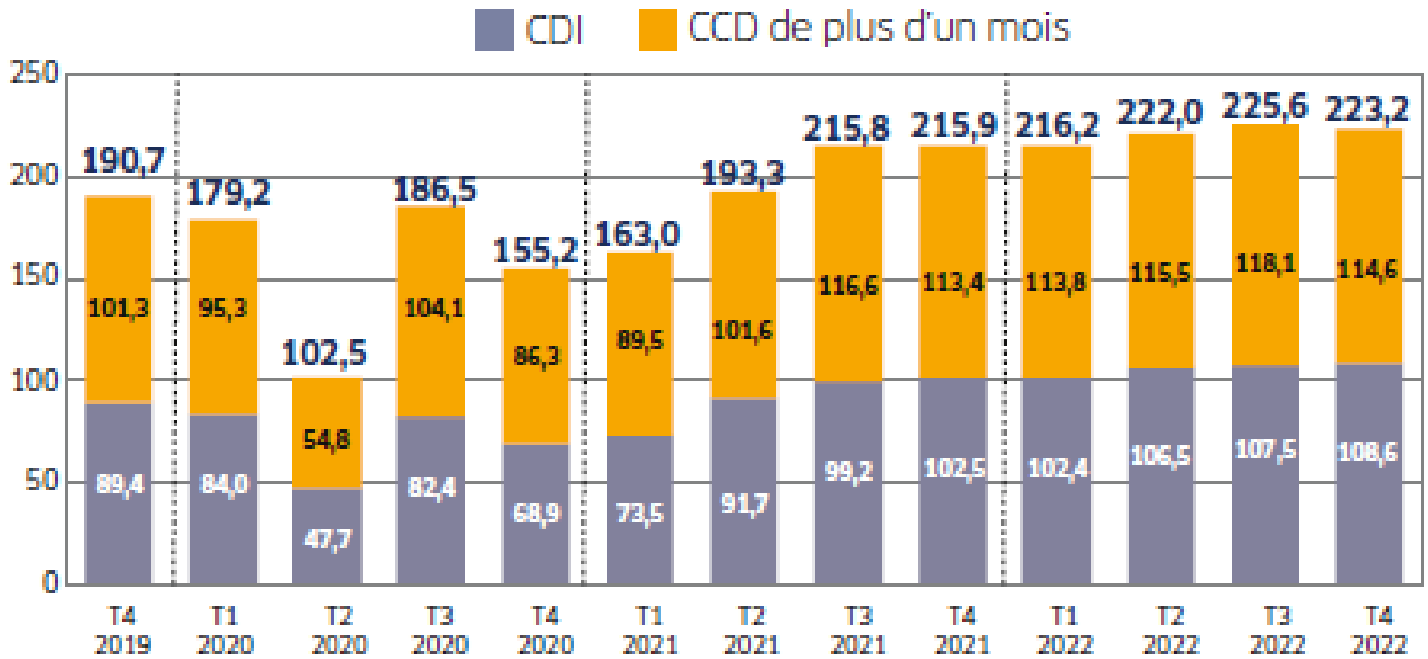

Note : données arrondies, provisoires

Champ : ensemble des embauches en CDI et CDD de plus d'un mois (strictement supérieur à 31 jours) du secteur privé (hors entreprises affiliées à la MSA et hors intérim) et du secteur public pour ce qui concerne les contrats de droit privé

Source : *Acoss-Urssaf*

Le recours aux contrats aidés diminue vivement

7 Stock de bénéficiaires des principaux contrats aidés, en Provence-Alpes-Côte d'Azur
(données brutes, en nombre)

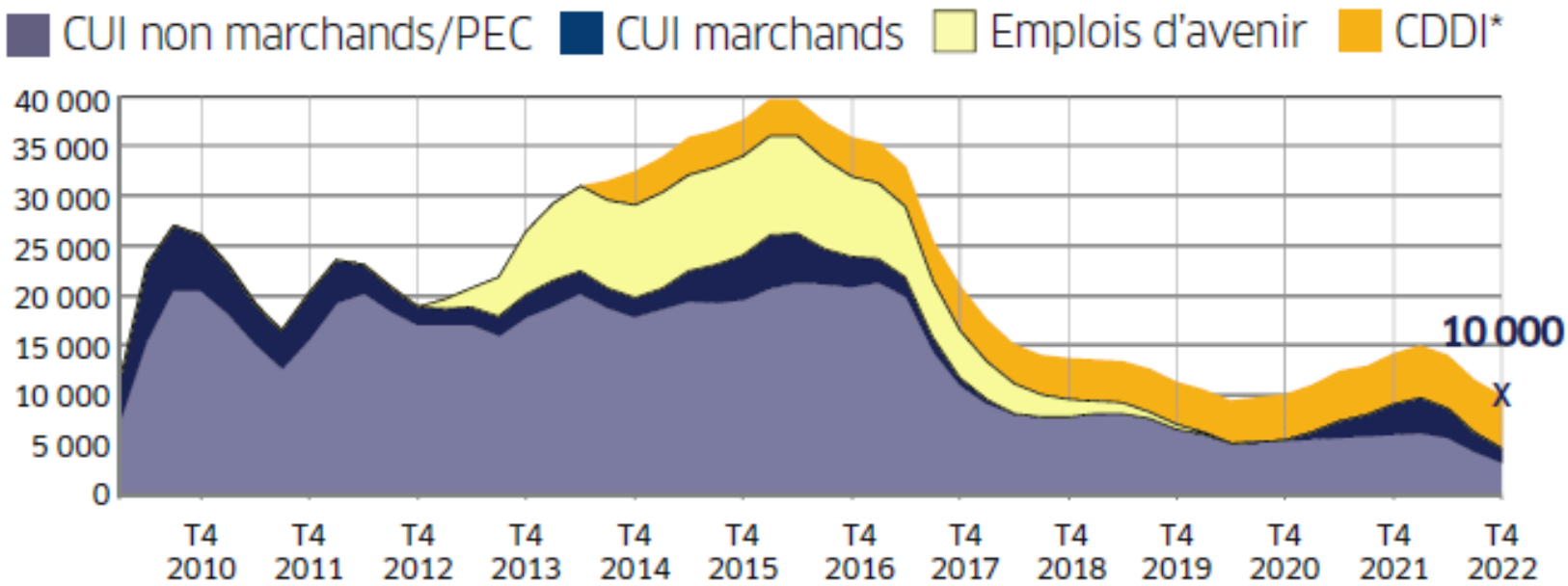

* Marchands et non marchands ; depuis juillet 2014, les ateliers et chantiers d'insertion doivent recruter leurs salariés en CDDI

Note : données arrondies en fin de trimestre, provisoires

Source : *ASP* - ***Traitements :*** *Dares*

L'apprentissage progresse moins vite en 2022

9 Stock de bénéficiaires de contrats d'apprentissage en Provence-Alpes-Côte d'Azur

(données brutes, en nombre)

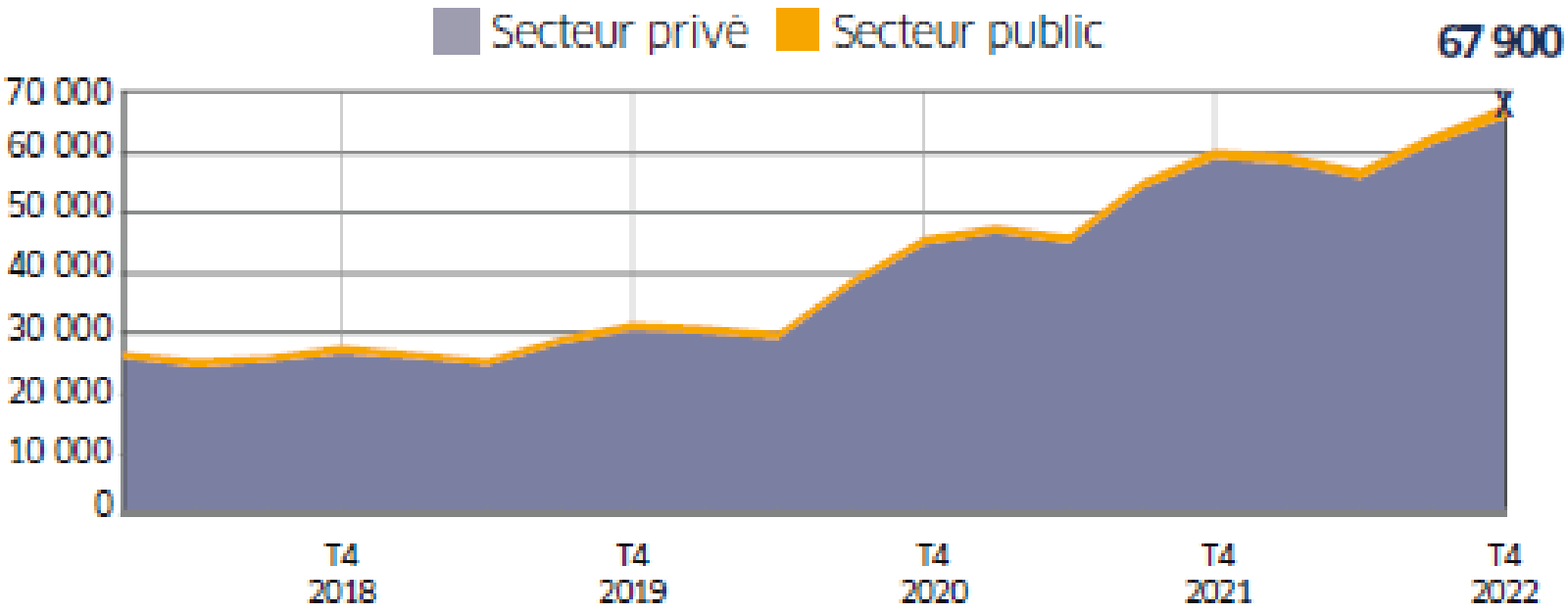

Note : données provisoires

Source : *Système d'information sur l'apprentissage de la Dares* - ***Traitements :*** *Dares*

Recul du taux de chômage qui atteint son plus bas niveau depuis l'origine de la série

10 Taux de chômage *(données CVS, en %)*

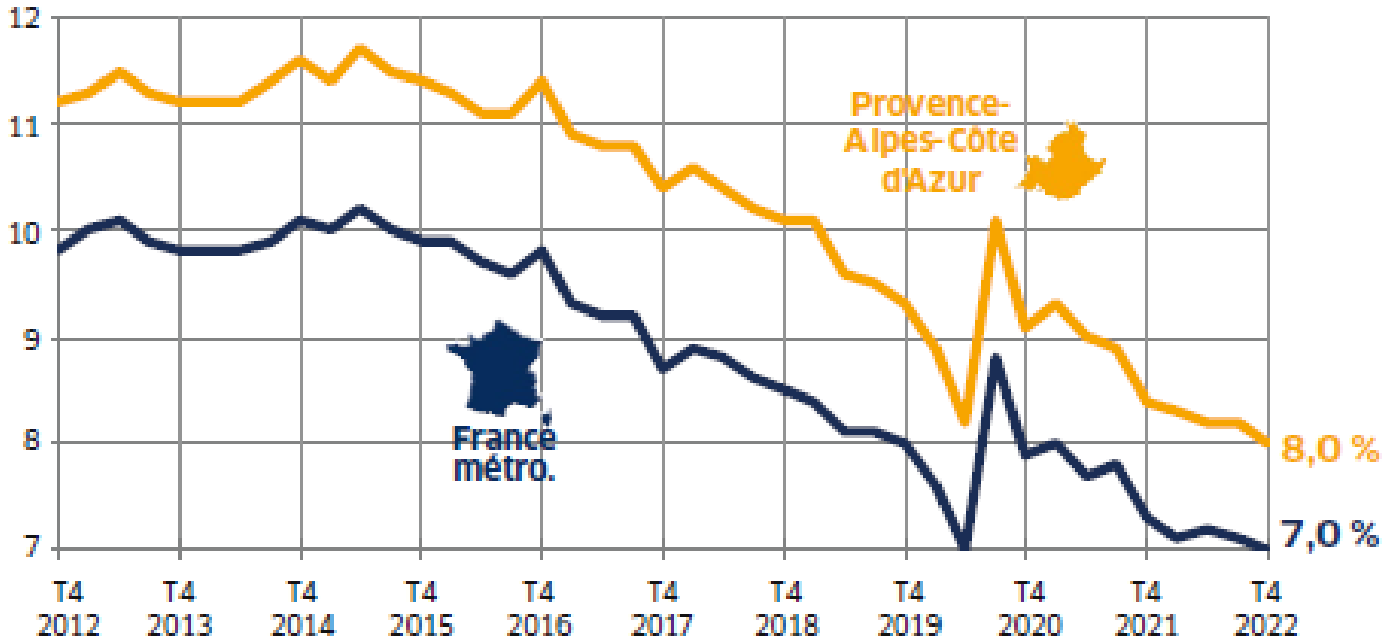

Par rapport au T4 2021 :

-0,4 point

-0,3 point

Note : données trimestrielles provisoires ; estimation à +/- 0,3 point près du niveau du taux de chômage national et de son évolution d'un trimestre à l'autre

Source : *Insee, taux de chômage au sens du BIT (national) et taux de chômage localisé (régional)*

Le taux de chômage se replie sur un an dans tous les départements la région…

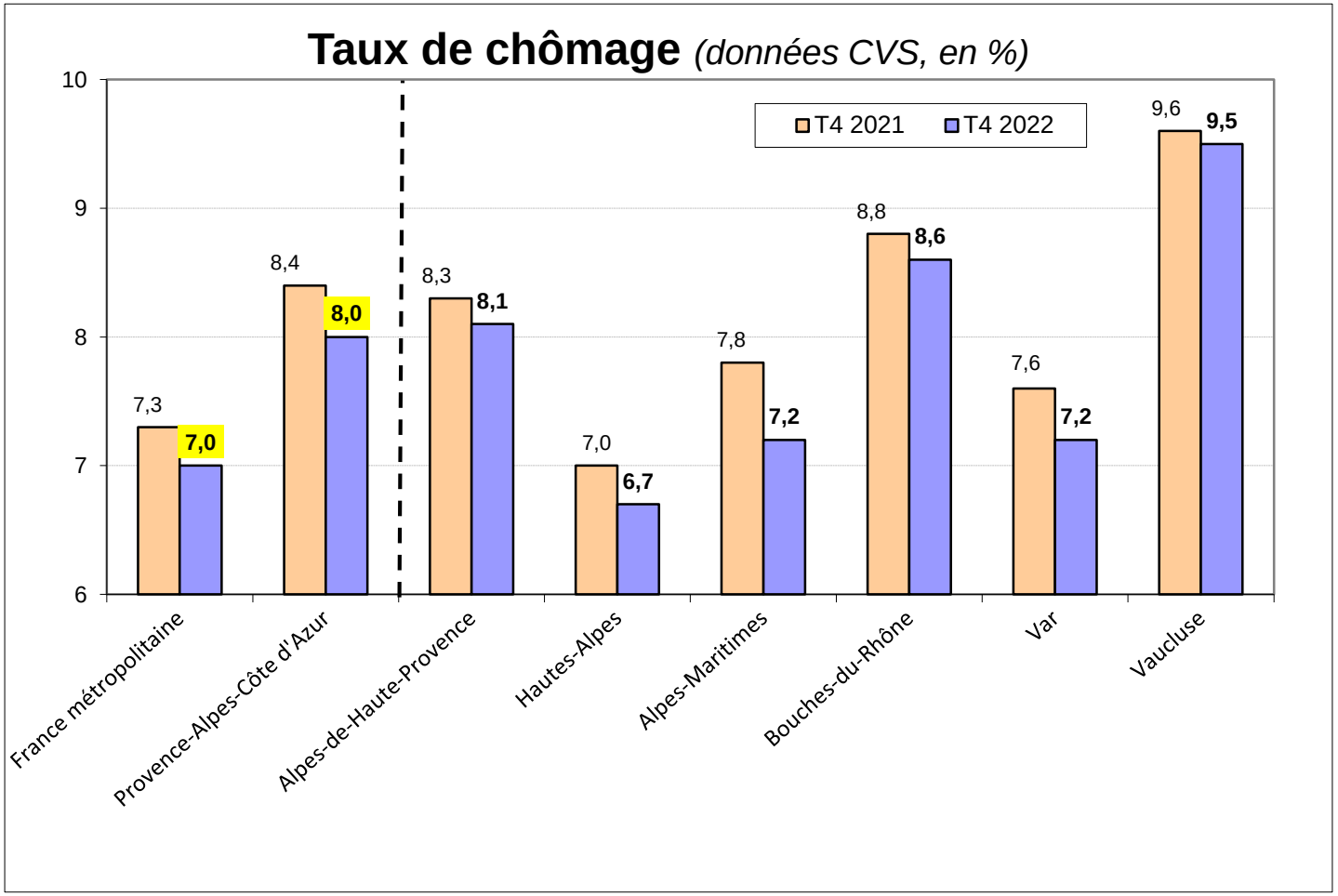

Note : données trimestrielles provisoires ; estimation à +/- 0,3 point près du niveau du taux de chômage national et de son évolution d'un trimestre à l'autre

Source : *Insee, taux de chômage au sens du BIT (national) et taux de chômage localisé (régional et départementaux)*

… et dans la plupart des zones d'emploi

11 Évolution du taux de chômage par zone d'emploi de Provence-Alpes-Côte d'Azur, entre le 4e trimestre 2021 et 4e trimestre 2022 *(données CVS, évolution annuelle en point et taux en % au 4e trimestre 2022)*

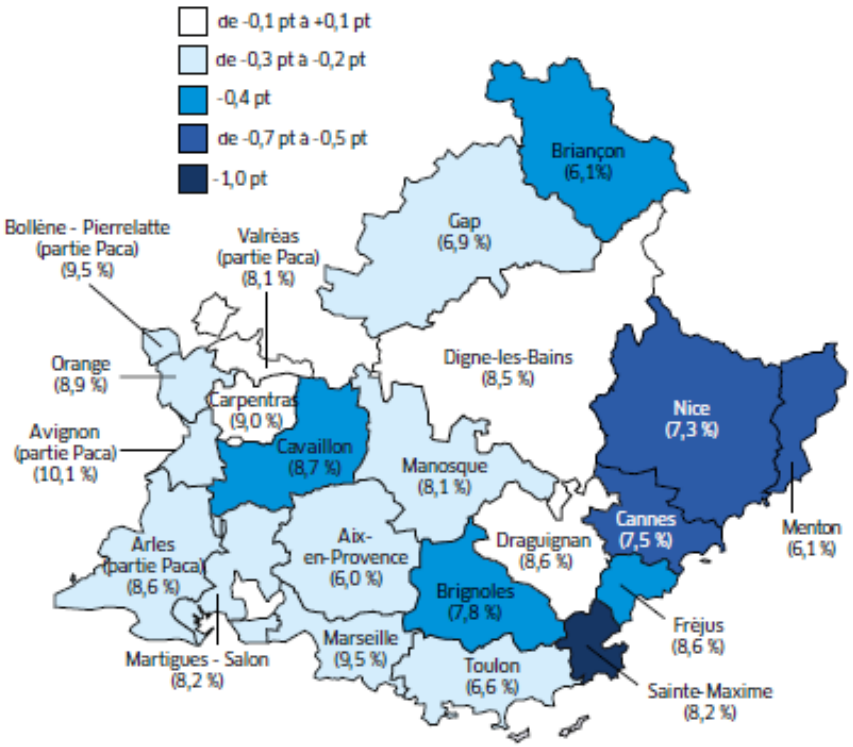

Provence-Alpes-Côte d'Azur : 8,0 % (-0,4 pt)
France métro. : 7,0 % (-0,3 pt)

Note : données provisoires
Source : *Insee, taux de chômage localisés*

Nouvelle baisse annuelle de la demande d'emploi

Evolution annuelle du nombre moyen de demandeurs d'emploi de catégories A, B, C, en Provence-Alpes-Côte d'Azur

(données CVS-CJO, en %)

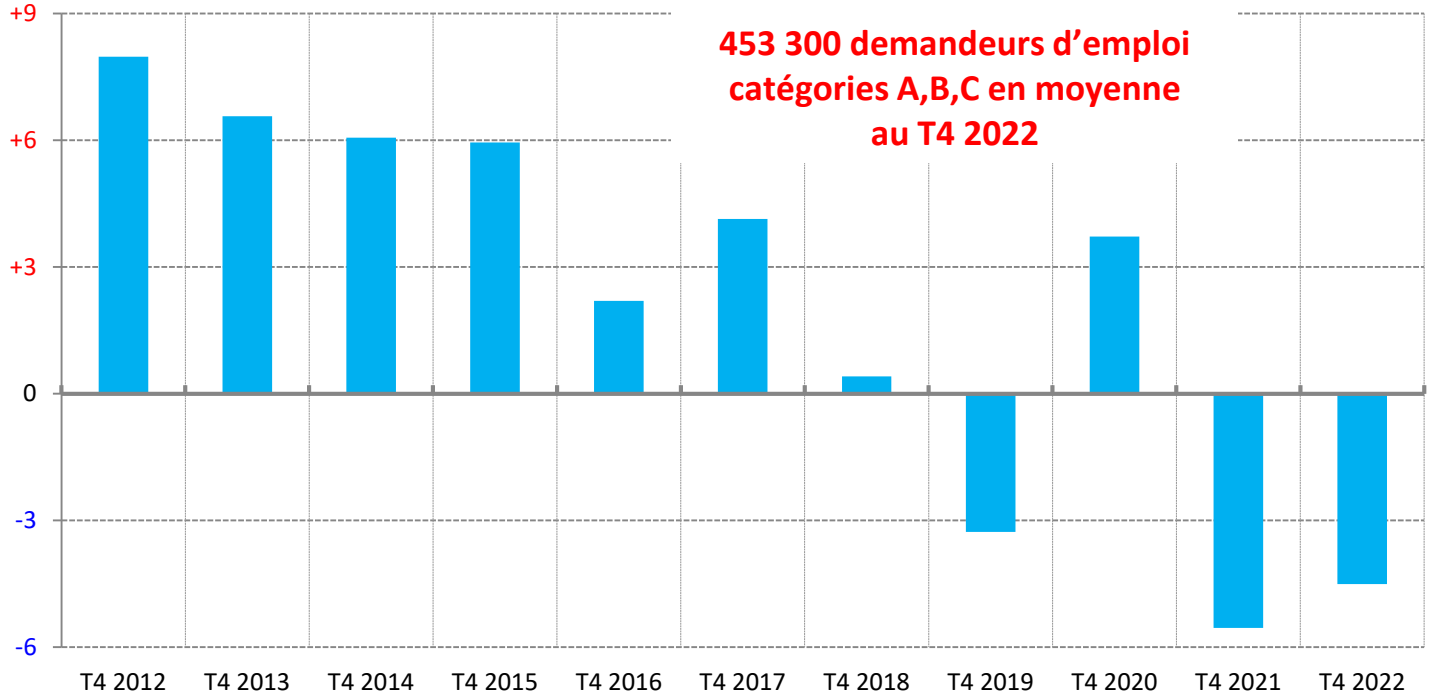

Note : données corrigées des variations saisonnières et des jours ouvrables

Source : *Pôle emploi, Dares (STMT) - Calculs des CVS-CJO : Dares*

Le recul est plus prononcé pour les hommes que pour les femmes

Evolution annuelle du nombre moyen de demandeurs d'emploi de catégories A, B, C, par sexe, en Provence-Alpes-Côte d'Azur

(données CVS-CJO, en %)

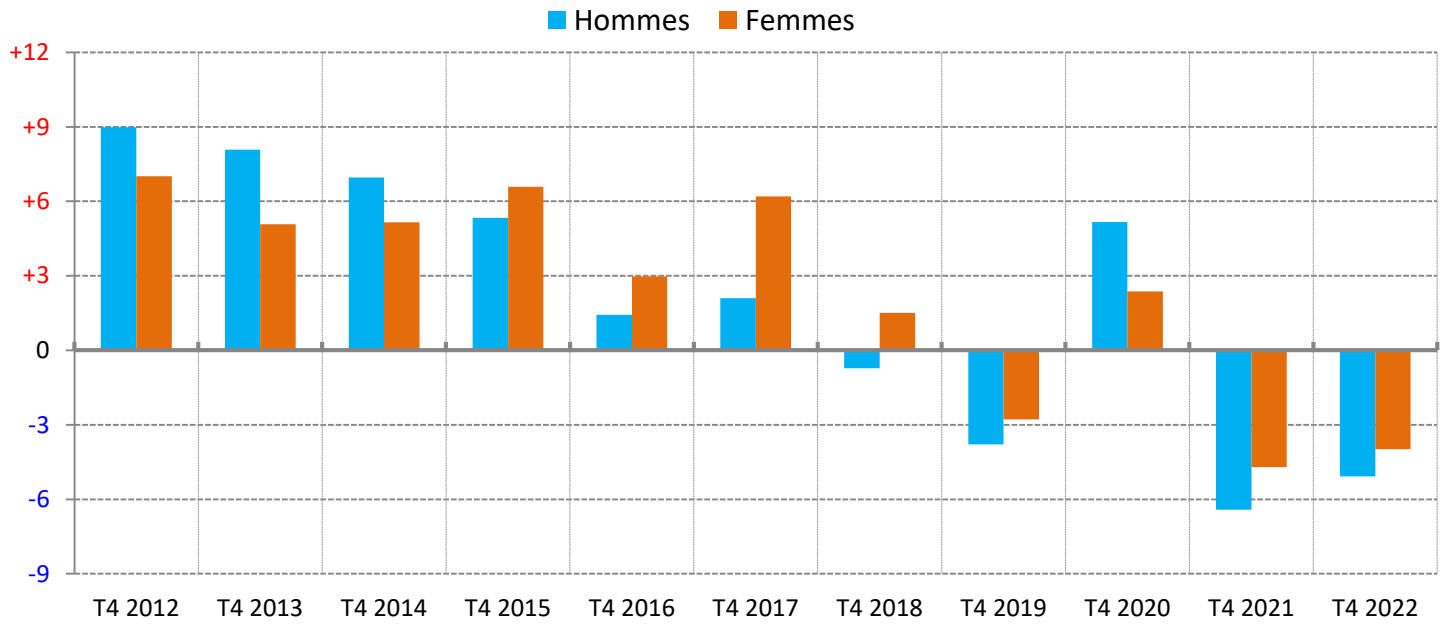

Note : données corrigées des variations saisonnières et des jours ouvrables

Source : *Pôle emploi, Dares (STMT) - Calculs des CVS-CJO : Dares*

La demande d'emploi diminue pour toutes les tranches d'âge

Evolution annuelle du nombre moyen de demandeurs d'emploi de catégories A, B, C , par âge, en Provence-Alpes-Côte d'Azur

(données CVS-CJO, en %)

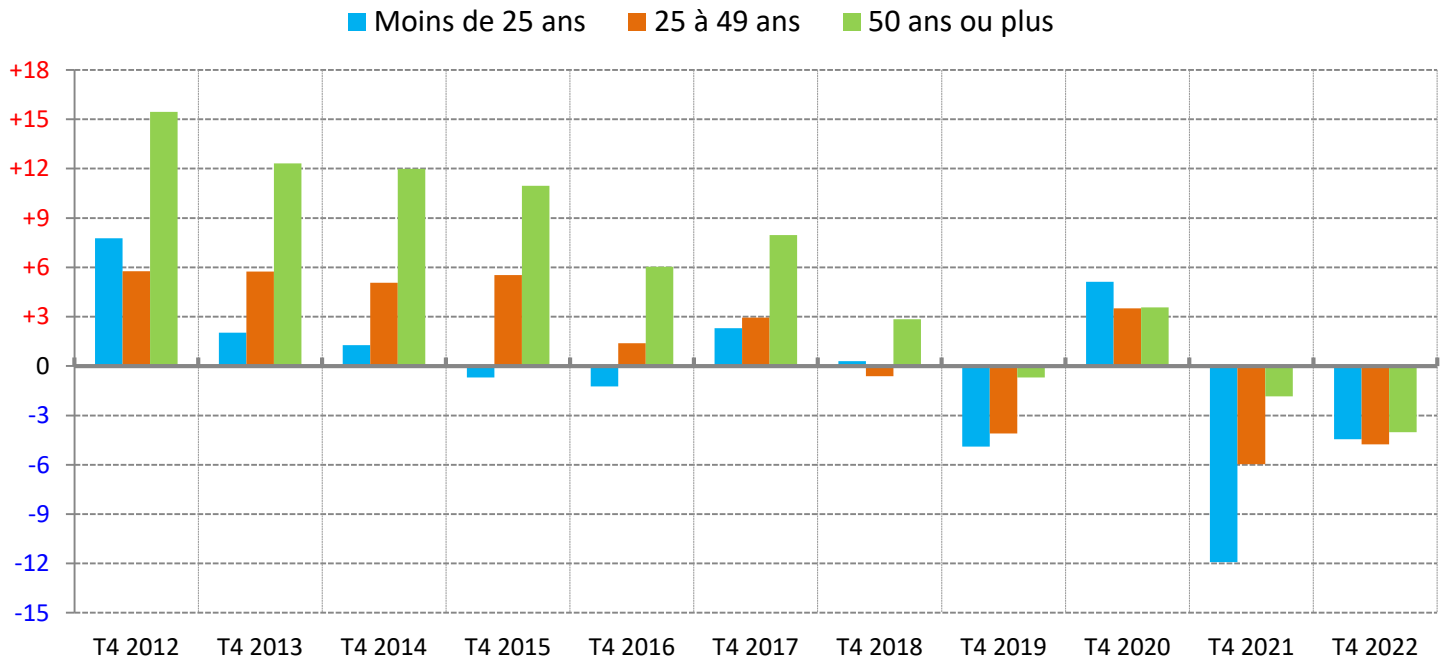

Note : données corrigées des variations saisonnières et des jours ouvrables
Source : Pôle emploi, Dares (STMT) - Calculs des CVS-CJO : Dares

Seule la demande d'emploi de longue durée diminue sur un an, et sur un rythme deux fois plus rapide qu'en 2021

Evolution annuelle du nombre moyen de demandeurs d'emploi de catégories A, B, C, par ancienneté d'inscription, en Provence-Alpes-Côte d'Azur

(données CVS-CJO, en %)

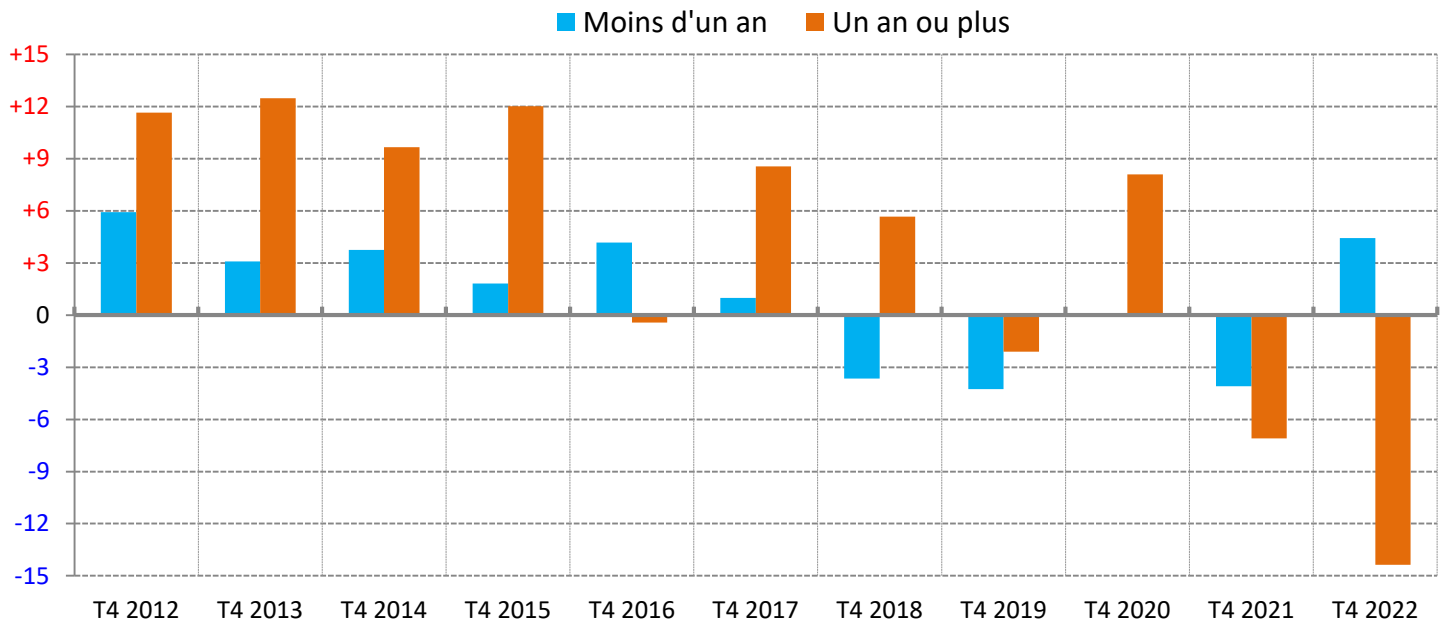

Note : données corrigées des variations saisonnières et des jours ouvrables

Source : *Pôle emploi, Dares (STMT) - Calculs des CVS-CJO : Dares*

Le nombre de foyers bénéficiaires du RSA continue de reculer en rythme annuel…

14 Nombre de bénéficiaires* des principales prestations sociales à la fin du 4e trimestre 2022
(données brutes)

	RSA		ASS**		AAH		PA	
	Effectif *(en nombre)*	Evolution annuelle *(en %)*	Effectif *(en nombre)*	Evolution annuelle *(en %)*	Effectif *(en nombre)*	Evolution annuelle *(en %)*	Effectif *(en nombre)*	Evolution annuelle *(en %)*
Alpes-de-Haute-Provence	4 350	-0,2	740	-14,0	3 590	+5,7	13 140	+6,2
Hautes-Alpes	3 170	-2,0	400	-23,1	2 920	+1,6	10 840	+2,0
Alpes-Maritimes	19 660	-13,3	4 370	-20,1	23 200	+5,0	76 720	+3,6
Bouches-du-Rhône	74 200	-4,8	9 660	-15,8	36 060	+0,5	163 270	+3,0
Var	33 110	-0,4	3 620	-16,4	21 200	+2,9	82 080	+3,3
Vaucluse	16 480	-7,5	3 030	-15,6	10 020	+1,3	49 100	+3,6
Provence-Alpes-Côte d'Azur	**150 970**	**-5,2**	**21 820**	**-16,8**	**96 990**	**+2,4**	**395 150**	**+3,3**
France métropolitaine	**1 689 160**	**-2,2**	**252 980**	**-16,8**	**1 213 260**	**+3,6**	**4 661 920**	**+4,6**

* Pour le RSA et la PA, la notion de bénéficiaires renvoie à celle de foyer et non d'individu. Pour l'AAH et l'ASS, elle renvoie à l'individu qui perçoit l'allocation.
** Données à fin novembre 2022 ; l'évolution sur un an est calculée par rapport à fin novembre 2021
Note : données arrondies, provisoires
Sources : *Cnaf, Allstat FR6 et FR2 ; MSA ; Pôle emploi, FNA -* ***Traitements :*** *Drees*

… et reste inférieur à son niveau d'avant-crise

13 Évolution du nombre de bénéficiaires* des principales prestations sociales en Provence-Alpes-Côte d'Azur *(données brutes, base 100 à fin février 2020)*

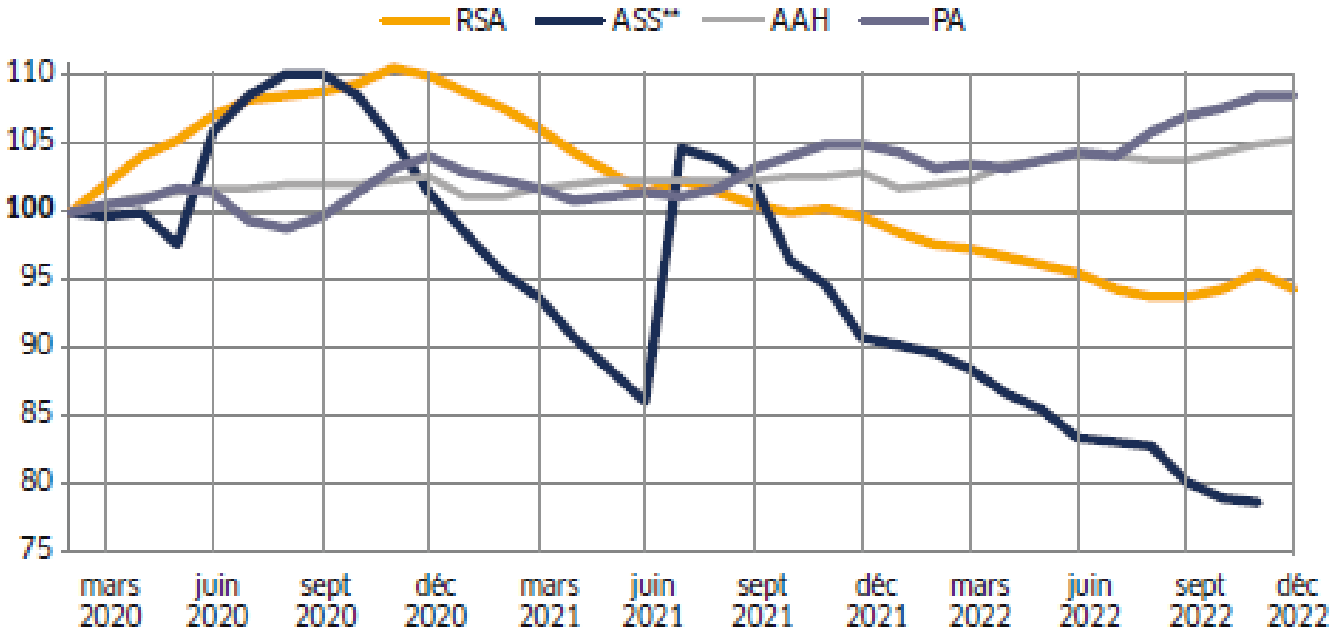

* Pour le RSA et la PA, la notion de bénéficiaires renvoie à celle de foyer et non d'individu. Pour l'AAH et l'ASS, elle renvoie à l'individu qui perçoit l'allocation.

** Données à fin novembre

Note : données provisoires

Sources : *Cnaf, Allstat FR6 et FR2 ; MSA ; Pôle emploi, FNA* - ***Traitements :*** *Drees*

Pour en savoir plus

La **Note de conjoncture** de la Dreets Provence-Alpes-Côte d'Azur:

https://paca.dreets.gouv.fr/Les-publications-periodiques-9124

Les **éclairages conjoncturels départementaux** :

http://paca.dreets.gouv.fr/Les-outils-de-pilotage-territorialises

Retrouvez tous nos indicateurs dans le **Tableau de bord des indicateurs clés**

en téléchargement sur le site de la Dreets Provence-Alpes-Côte d'Azur :

https://paca.dreets.gouv.fr/Les-indicateurs-cles-de-la-Dreets-Paca