

PAS À PAS Demande d'Indemnisation (DI)

Navigateur recommandé : Firefox

ÉTAPE 1 - CREER UNE DEMANDE D'INDEMNISATION

The screenshot shows the user interface for creating a new indemnification request. It features two main sections: 'Mes Etablissements' (My Establishments) and 'Mes Demandes d'Indemnisation' (My Indemnification Requests). The 'Mes Etablissements' section displays a card for 'ING-DE-GALING' with a 'N° Siret' field and a green progress bar. The 'Mes Demandes d'Indemnisation' section includes buttons for 'Gestion des reports', 'Créer une nouvelle demande', and 'Voir toutes mes DI'. Red boxes highlight the 'Mes Etablissements' and 'Mes Demandes d'Indemnisation' headers, and a red arrow points from the 'Créer une nouvelle demande' button to a callout box.

Cliquer sur **CREER UNE NOUVELLE DEMANDE**

⇒ Munissez-vous de votre **code secret** :

- Mentionné sur la notification de décision que vous avez reçue par courriel
- OU
- Affiché sur l'écran de la DA (si DA validée) et renseignez le code de création de la DI.

The screenshot shows the 'CRÉER UNE DEMANDE D'INDEMNISATION' form. It includes a 'Code de création de la DI' field with a text input containing 'r4j2ubqsm' and a calendar icon. Below it is a 'Mois sur lequel porte la demande d'indemnisation' field with a text input containing 'janvier 2020' and a calendar icon. At the bottom, there are 'CRÉER' and 'ANNULER' buttons. Red arrows point from callout boxes to the calendar icons and the 'CRÉER' button.

1 - Saisir votre code secret

2- Cliquer sur le CALENDRIER pour sélectionner l'année et le mois

4. Cliquer sur CREER

Activité Partielle

1 - **Pour les DI antérieures à la réforme du 1^{er} mars**, le montant de l'allocation versée à l'employeur sera égale à :

Pour les entreprises métropole de moins de 250 salariés : 7,74 euros/heure non travaillée/salarié

Pour les entreprises métropole de plus de 250 salariés : 7,23 euros/heure non travaillée/salarié

Pour les entreprises MAYOTTE de moins de 250 salariés : 5,84 euros/heure non travaillée/salarié

Pour les entreprises MAYOTTE de plus de 250 salariés : 5,46 euros/heure non travaillée/salarié

2 - **Pour les DI relative à la période allant du 1^{er} Mars au 31 Mai**, l'aide est remboursée selon la formule [Nombre d'heures chômées x taux horaire personnalisé renseigné dans la DI]

3 - **Pour les DI relevant du dispositif « Activité partielle » (à partir du 1^{er} juin) :**

Conformément aux annonces du Premier ministre au comité interministériel du tourisme du 14 mai, les entreprises des secteurs de l'hôtellerie, restauration, cafés, tourisme, événementiel, sport, culture, les entreprises de secteurs connexes, qui ont subi une très forte baisse d'activité, font l'objet d'un soutien renforcé par l'État.

Ce soutien renforcé est étendu également au dispositif « Activité Partielle de longue durée (APLD) » pour les DI à partir du 1er novembre :

Pour savoir si vous avez le droit au soutien renforcé : <https://travail-emploi.gouv.fr/actualites/presse/communiqués-de-presse/article/le-gouvernement-renforce-les-aides-apportees-aux-secteurs-de-l-hotellerie>

Les entreprises bénéficiant d'un soutien renforcé doivent sélectionner « Entreprise d'un secteur protégé » afin de bénéficier d'un taux de 70 %.

Les autres secteurs d'activités doivent sélectionner « Entreprise de droit commun » pour bénéficier du taux actuellement en vigueur (60 %).

CRÉER UNE DEMANDE D'INDEMNISATION

Code de création de la DI

Code* : 21r7065pht

Mois sur lequel porte la demande d'indemnisation

Mois / Année* : octobre 2020

Situation de l'entreprise

Entreprise de droit commun Entreprise d'un secteur protégé

CRÉER ANNULER


Activité Partielle

Au niveau de la déclaration des informations, il n'y a pas de différence. Il faut toujours déclarer 70% du taux horaire brut (à l'exception des apprentis et contrats pro pour lesquels il faut déclarer 100 % de la rémunération brute). Seul le calcul de l'aide est impacté.

Si l'entreprise sélectionne « Entreprise d'un secteur protégé » : L'aide est remboursée selon la formule [Nombre d'heures chômées x taux horaire personnalisé renseigné dans la DI].

Le taux horaire minimal pris en compte (plancher) pour le calcul de l'indemnité est 8,03 €/h (pour les CSP Cadre, Ouvrier et ETAM)

Exemple :


Taux horaire brut (70 %) = 8,00

< 8,03

Total des heures demandés : 10 h

Montant à indemniser : 10 x 8,03 = 80,30

Le taux horaire maximal pris en compte (plafond pour le calcul de l'indemnité s'élève à 31,98 €/h (70% de 4,5 SMIC brut)

Exemple :

Taux horaire brut (70 %) = 35,00

> 31,98

Total des heures demandés : 10 h

Montant à indemniser : 10 x 31,98 = 319,80

Pour les apprentis et salariés sous contrat de professionnalisation dont la rémunération est inférieure au SMIC, l'aide est remboursée selon la formule [Nombre d'heures chômées x taux horaire personnalisé à 100 % indiqué dans la DI].

Exemple :

Taux horaire brut (100 %) = 7,00

Total des heures demandés : 10 h

Montant à indemniser : 10 x 7,00 = 70,00

Pour les apprentis et salariés sous contrat de professionnalisation dont la rémunération est supérieure ou égale au SMIC, l'aide est remboursée selon la formule [Nombre d'heures chômées x taux horaire personnalisé à 100 % indiqué dans la DI x 70%] en appliquant le plancher de 8,03 €/h.

Exemple :

Taux horaire brut (100 %) = 10,15

Taux horaire brut (70 %) = 10,15 x 70% = 7,105 < 8,03

Total des heures demandés : 10 h

Montant à indemniser : 10 x 8,03 = 80,30

Activité Partielle

Si l'entreprise sélectionne « Entreprise de droit commun » : L'aide est remboursée selon la formule [Nombre d'heures chômées x taux horaire personnalisé indiqué dans la DI x 60 / 70].

Exemple :

Taux horaire brut (70 %) = 10,00

Total des heures demandés : 10 h

Montant à indemniser : $10 \times 10,00 \times 60/70 = 85,71$

Le taux horaire minimal pris en compte (plancher) pour le calcul de l'indemnité est 8,03 €/h (pour les CSP Cadre, Ouvrier et ETAM) – rappel, ce taux plancher est de 7.23 €/h pour les DI antérieures au 1^{er} novembre dans le cadre de l'APLD.

Exemple :

Taux horaire brut (70 %) = 9,00 $(9 \times 60/70 = 7,71)$

< 8,03

Total des heures demandés : 10 h

Montant à indemniser : $10 \times 8,03 = 80,30$

Le taux horaire maximal pris en compte (plafond pour le calcul de l'indemnité s'élève à 27,41 €/h (60% de 4,5 SMIC brut)

Exemple :

Taux horaire brut (70 %) = 35,00 $(35 \times 60/70 = 30)$

> 27,41

Total des heures demandés : 10 h

Montant à indemniser : $10 \times 27,41 = 274,11$

Pour les apprentis et salariés sous contrat de professionnalisation dont la rémunération est inférieure au SMIC, l'aide est remboursée selon la formule [Nombre d'heures chômées x taux horaire personnalisé à 100 % indiqué dans la DI].

Exemple :

Taux horaire brut (100 %) = 7,00

Total des heures demandés : 10 h

Montant à indemniser : $10 \times 7,00 = 70,00$

Pour les apprentis et salariés sous contrat de professionnalisation dont la rémunération est supérieure ou égale au SMIC, l'aide est remboursée selon la formule [Nombre d'heures chômées x taux horaire personnalisé à 100 % indiqué dans la DI x 60%] en appliquant le plancher de 8,03 €/h.

Exemple :

Taux horaire brut (100 %) = 10,15

Activité Partielle

Taux horaire brut (60 %) = $10,15 \times 60\% = 6,09 < 8,03$
Total des heures demandés : 10 h
Montant à indemniser : $10 \times 8,03 = 80,30$



Ces exemples sont donnés avec les taux plafond et plancher en vigueur jusqu'au 31/12/2020, susceptibles d'évoluer en 2021. Vous trouverez en Annexe un tableau des taux mis à jour pour 2021.



Une nouvelle fonction est désormais disponible dans la frame gauche de votre DI : il s'agit du bouton « Choix du secteur » :

Ce bouton apparaît pour toutes les DI à l'état provisoire (qui n'ont pas été envoyés à l'UD).

| Date | Salaire | Taux | Salaire d'après la convention et le statut de l'entreprise | | | | | | | | Total des heures demandées dans le mois (hors indemnité) | Montant à indemniser | Taux horaire brut | Taux horaire net |
|--------------------|------------------|--------------------|--|--------------------|------------------|--------------------|------------------|--------------------|------------------|-------|--|----------------------|-------------------|------------------|
| | | | Salaire I | | Salaire II | | Salaire III | | Salaire IV | | | | | |
| Heures disponibles | Heures restantes | Heures disponibles | Heures restantes | Heures disponibles | Heures restantes | Heures disponibles | Heures restantes | Heures disponibles | Heures restantes | | | | | |
| 10:00 | 05:00 | 10,15 | 05:00 | 05:00 | 10,15 | 05:00 | 05:00 | 10,15 | 05:00 | 05:00 | 10,15 | 05:00 | 05:00 | |

Il vous permet d'accéder à la fenêtre « Choix du secteur »

CHOIX DU SECTEUR

Situation de l'entreprise

Entreprise de droit commun Entreprise d'un secteur protégé

MODIFIER ANNULER

Le choix du secteur se fait en fonction de la situation de l'entreprise pendant le mois sur lequel porte la DI.

Si vous vous êtes trompé dans le choix de situation de votre entreprise, vous pouvez ainsi modifier sa situation et la DI est recalculée automatiquement avec le taux applicable.

Activité Partielle

Si vous avez initialisé votre DI du mois de novembre relevant du dispositif APLD avant la mise en place de ce bouton, vous devez cliquer sur ce bouton et confirmer ou modifier le choix pré renseigné.

ÉTAPE 2 –GESTION DES SALARIES

Une fois arrivé sur la page de création d'une DI, cliquez sur le bouton « Gérer les salariés ». Une pop-in s'affiche alors permettant la saisie à l'unité des salariés ou l'import de masse de tous les salariés via un fichier XML.

GESTION DES SALARIÉS

Liste des salariés

Si le salarié est à temps partiel et a une forme d'aménagement "Forfait mensuel", vous devez saisir les heures chômées réelles. (et saisir 151,67h dans la durée contractuelle du travail).

Si le salarié est à temps partiel et a une durée contractuelle hebdomadaire, vous devez choisir la forme d'aménagement "Autre temps de travail hebdo".

Dans ces cas, la saisie de la quotité de travail n'est pas nécessaire (pas d'impact sur le calcul).

| | Nom | Prénom | NIR/NTT | Forme d'aménagement | Durée contractuelle du temps de travail | Quotité du temps de travail (%) | Catégorie socio-professionnelle | Taux horaire (70% brut) | Nombre d'heures déjà chômées en 2014, avant l'ouverture du service |
|--|-----|--------|---------|---------------------|---|---------------------------------|---------------------------------|-------------------------|--|
|--|-----|--------|---------|---------------------|---|---------------------------------|---------------------------------|-------------------------|--|

1/0

AJOUTER UNE LIGNE SUPPRIMER INSÉRER LA SÉLECTION À LA D

ENREGISTRER IMPORTER SUPPRIMER TOUS LES SALARIÉS REVENIR À LA DI

Ajout d'un salarié :

1 - Pour ajouter les salariés, vous devez cliquer sur **AJOUTER UNE LIGNE**

Ou vous pouvez les importer via le bouton **IMPORTER**.

Les informations attendues concernant chaque salarié en fonction de la forme d'aménagement du temps de travail sont décrites dans les :

Fiche 26 : SAISIE DES HEURES PAR SALARIE

Fiches 27 : SAISIES AMENAGEMENTS

- **Autre temps de travail hebdomadaire**
- **Equivalent 35h**
- **Forfait hebdomadaire**
- **Forfait mensuel**
- **Forfaits annuels jours**
- **forfaits annuels heures**
- **Cycle**
- **Modulation**
- **Personnel navigant ou autres**

2 - Enregistrer les données du ou des salariés.

3 - Une fois les salariés renseignés, vous cochez chacun des salariés qui doivent être insérés dans la Demande d'indemnisation.

Activité Partielle

Pour l'**ajout unitaire** d'un salarié, vous devez renseigner les champs suivants :

- Nom
- Prénom
- NIR/NTT
 - **Numéro d'Inscription au Répertoire** ou NIR est ce que l'on appelle généralement le numéro de Sécurité sociale. Il est unique et attribué par l'INSEE dès la naissance. Ce numéro permet l'édition de la carte vitale, il est composé de 13 chiffres. Tous les assurés sociaux disposent d'un NIR.
 - **Numéro Technique Temporaire** ou NTT est à utiliser lorsque qu'un salarié ne possède pas de NIR. Ce numéro est généralement utilisé pour faire votre DSN mais depuis le 1^{er} Avril 2020, il est possible de le saisir dans l'extranet. La structure du NTT est beaucoup plus souple. Il est constitué de 11 à 40 caractères et doit comporter le SIREN de l'employeur au niveau des caractères 2 à 10.
- Forme d'aménagement (à sélectionner dans une liste déroulante)
 - Autre temps de travail hebdomadaire
 - Equivalent 35h
 - Forfait hebdomadaire
 - Forfait mensuel
 - Forfaits annuels jours
 - forfaits annuels heures
 - Cycle
 - Modulation
 - Personnel navigant ou autres
- Durée contractuelle du temps de travail
- Quotité du temps de travail (%) (**A renseigner uniquement si la forme d'aménagement est « Cycle » ou « Modulation »**)
- Catégorie socio-professionnelles (à sélectionner dans une liste déroulante)
 - Ouvrier
 - Employé technicien et agent de maîtrise
 - Cadre
 - Apprenti
 - Contrat de professionnalisation
 - Salarié mineur hors apprenti
 - VRP
 - Pigiste
 - Marin-pêcheur
 - Travailleur à domicile
 - Salarié au cachet
 - Salarié en contrat d'engagement éducatif
- Taux horaire (70% brut)

Attention : le taux horaire à saisir correspond à 70% du salaire brut en activité



Le taux horaire brut à saisir pour les Apprentis et contrat de PRO est le taux à 100%

Activité Partielle

- Nombre d'heures déjà chômées en 2014 avant l'ouverture du service, à ne pas renseigner
- Enregistrer la ligne à l'aide du triangle situé dans la dernière colonne.

Si vous souhaitez importer vos salariés via un fichier XML, vous pouvez suivre les instructions de la fiche « **Reforme-01032020-Fiche-25-creation-fichier-xml-Import-des-salaries** » :

Une fois le tableau renseigné avec tous les salariés, vous devez sélectionner via les cases à cocher à gauche, les salariés à faire figurer dans la DI. Vous avez la possibilité de sélectionner les salariés un à un, ou de tous les sélectionner en même temps via la case à cocher dans le libellé de colonne. Ensuite, cliquer sur le bouton « Insérer la sélection à la DI ». Vous arriverez sur l'écran de saisie des heures.

GESTION DES SALARIÉS

Liste des salariés

Si le salarié est à temps partiel et a une forme d'aménagement "Forfait mensuel",
vous devez saisir les heures chômées réelles (et saisir 151,67h dans la durée contractuelle du travail).

Si le salarié est à temps partiel et a une durée contractuelle hebdomadaire,
vous devez choisir la forme d'aménagement "Autre temps de travail hebdo".

Dans ces cas, la saisie de la quotité de travail n'est pas nécessaire (pas d'impact sur le calcul).

| <input type="checkbox"/> | Nom | Prénom | NIR/NTT | Forme d'aménagement | Durée contractuelle du temps de travail | Quotité du temps de travail (%) | Catégorie socio-professionnelle | Taux horaire (10% brut) | Nombre d'heures déjà chômées en 2014, avant l'ouverture du service |
|-------------------------------------|-----|----------|-----------------------|---------------------------|---|---------------------------------|---------------------------------|-------------------------|--|
| <input checked="" type="checkbox"/> | AML | Pierre | 1.80.01.75.000.999.06 | 4=Forfait mensuel | 151,67 | | Ouvrier | 32 | |
| <input checked="" type="checkbox"/> | AMC | Pierre | 1.80.01.75.000.998.07 | 4=Forfait mensuel | 151,67 | | Ouvrier | 25 | |
| <input checked="" type="checkbox"/> | AM | Pierre | 1.80.01.75.000.997.08 | 1=Autre temps de travail | 25 | | Ouvrier | 35 | |
| <input checked="" type="checkbox"/> | AMJ | Pierre | 1.80.01.75.000.996.09 | 2=Equivalent à 35h (35) | 35 | | Ouvrier | 30 | |
| <input checked="" type="checkbox"/> | AMH | Baptiste | 1.80.01.75.000.995.10 | 3=Forfait hebdomadaire | 39 | | Ouvrier | 20 | |
| <input checked="" type="checkbox"/> | AMG | Pierre | 1.80.01.75.000.994.11 | 3=Forfait hebdomadaire | 39 | | Apprenti | 6,5 | |
| <input checked="" type="checkbox"/> | AMP | Pierre | 1.80.01.75.000.993.12 | 4=Forfait mensuel | 151,67 | | Ouvrier | | |
| <input checked="" type="checkbox"/> | AME | Pierre | 1.80.01.75.000.992.13 | 4=Forfait mensuel | 169 | | Ouvrier | 16,28 | |
| <input checked="" type="checkbox"/> | AMD | Pierre | 1.80.01.75.000.991.14 | 5=Forfait annuel en jours | | | Ouvrier | 25 | |
| <input checked="" type="checkbox"/> | AMC | Pierre | 180017500099015 | 6=Forfait ann | | | Ouvrier | | |
| <input checked="" type="checkbox"/> | AMB | Pierre | 1.80.01.75.000.989.16 | 7=Cycle | | 100 | Ouvrier | | |
| <input checked="" type="checkbox"/> | ALZ | Pierre | 1.80.01.75.000.987.18 | 7=Cycle | | 50 | Ouvrier | | |
| <input checked="" type="checkbox"/> | ALF | Pierre | 1.80.01.75.000.986.19 | 8=Modulation | | 100 | Ouvrier | | |
| <input checked="" type="checkbox"/> | ALK | Pierre | 1.80.01.75.000.985.20 | 4=Forfait mensuel | 151,67 | | Ouvrier | 10 | |
| <input checked="" type="checkbox"/> | ALW | Pierre | 1.80.01.75.000.984.21 | 4=Forfait mensuel | 151,67 | | Ouvrier | | |
| <input checked="" type="checkbox"/> | ALV | Pierre | 1.80.01.75.000.983.22 | 4=Forfait mensuel | 151,67 | | Ouvrier | | |
| <input checked="" type="checkbox"/> | ALU | Pierre | 1.80.01.75.000.982.23 | 4=Forfait mensuel | 151,67 | | Ouvrier | | |
| <input checked="" type="checkbox"/> | ALT | Pierre | 179293149400000001 | 4=Forfait mensuel | 151,67 | | Ouvrier | 10 | |
| <input checked="" type="checkbox"/> | ALS | Pierre | 1.80.01.75.000.980.25 | 4=Forfait mensuel | 151,67 | | Ouvrier | | |
| <input checked="" type="checkbox"/> | ALR | Pierre | 1.80.01.75.000.979.26 | 4=Forfait mensuel | 151,67 | | Ouvrier | | |

1 / 50

AJOUTER UNE LIGNE SUPPRIMER INSÉRER LA SÉLECTION À LA DI

ENREGISTRER IMPORTER SUPPRIMER TOUS LES SALARIÉS REVENIR À LA DI

1 / 4

AJOUTER UNE LIGNE SUPPRIMER INSÉRER LA SÉLECTION À LA DI

ENREGISTRER IMPORTER SUPPRIMER TOUS LES SALARIÉS REVENIR À LA DI

Cocher tous les salariés à insérer dans la DI

ÉTAPE 3 – SAISIE DES HEURES

Une fois les salariés ajoutés à la DI, il vous faut saisir ou importer les heures de chacun.

Pour la saisie manuelle, vous devez renseigner :

- Les heures travaillées par semaine
- Le nombre de jours d'Indemnités journalières (IJ) pour les DI de mai jusqu'à Octobre 2020. Sur cette période il faut intégrer les salariés à la fois en activité partielle et en arrêt de travail pour garde d'enfant / personne vulnérable / personnes cohabitant avec ces dernières.
- Le nombre de jours Garde d'enfants (GE) et/ou Salarié vulnérables (SV) à partir des DI du mois de novembre
- Le nombre de jours Congés Payés (CP) sur le mois de janvier 2021 pour les entreprises « Secteur protégé » en plus des jours GE et/ou SV.

Les heures chômées ainsi que le montant à indemniser seront calculés automatiquement.



Le total des heures demandées dans le mois pour indemnisation doit inclure les heures au titre des IJ, GE, SV et CP

Vous pouvez également importer les heures des salariés à l'aide d'un fichier XML. Pour ce faire, suivez les instructions de la fiche « Reforme-01032020-Fiche-25-saisie-DI-import-heures-travaillées ».

Quand les heures de tous les salariés sont renseignées, vous pouvez envoyer votre demande à l'UD via le bouton « Envoyer la demande à l'UD ».

| N° | Nom | Adresse | N° de salarié | N° de contrat | Nombre d'heures à saisir ou à importer | | | | | | | | Total des heures déclarées dans le mois pour indemnisation | N° de DI | N° de DI | N° de DI | |
|----|-----|---------|---------------|---------------|--|----------------|-----------|-----------|-----------|-----------|-----------|-----------|--|----------|----------|----------|-----------|
| | | | | | Heures travaillées | Heures chômées | Heures IJ | Heures GE | Heures SV | Heures CP | Heures IJ | Heures GE | | | | | Heures SV |
| 1 | ... | ... | ... | ... | ... | ... | ... | ... | ... | ... | ... | ... | ... | ... | ... | ... | ... |

1. Selon votre forme d'aménagement, saisir les heures travaillées ou chômées, Ou Importer les heures via le fichier d'import

Selon la DI sur laquelle on se trouve sur la DI, on renseigne sur les :
DI Mai à Octobre 2020 :
Nombre de jours IJ à renseigner
A partir de novembre 2020 :
Nombre de jours GE et/ou SV à renseigner
DI de janvier 2021 pour secteur protégé :
Nombre de jours CP à renseigner en plus des GE et/ou SV

2. Enregistrer et cliquer sur ENVOYER LA DEMANDE à L'UD

Activité Partielle

Comment indiquer les jours d'absence spécifiques :

En cliquant sur le champs de la colonne « Jours d'absence spécifique »

Si je suis sur DI < 11/2020, et s'il existe des salariés IJ, je dois indiquer « Nombre de jours IJ »

JOURS D'ABSENCE

Salarié : Pierre AAFU Mois : Octobre 2020

Renseigner le nombre de jours d'absence correspondant à :

Nombre de jours IJ :

REVENIR À LA DI

Si je suis sur une DI >= 11/2020, et s'il existe des salariés en GE et/ou en SV , je dois indiquer le nombre de jours de GE et/ou SV

JOURS D'ABSENCE

Salarié : GILDAS FHEBD MOINS Mois : Décembre 2020

Renseigner le nombre de jours d'absence correspondant à :

Nombre de jours garde d'enfants :

Nombre de jours salariés vulnérables :

REVENIR À LA DI

Si je suis sur une DI de janvier 2021 et si je suis une entreprise « Secteur protégé », et si j'ai des salariés en GE et/ou SV ou et/ou en CP, je dois renseigner le nombre de jours GE et/ou SV et/ou CP

JOURS D'ABSENCE

Salarié : GILDAS FHEBD MOINS Mois : Janvier 2021

Renseigner le nombre de jours d'absence correspondant à :

Nombre de jours garde d'enfants :

Nombre de jours salariés vulnérables :

Nombre de jours congés payés :

REVENIR À LA DI

Si le nombre de jours CP est supérieur à 10, un message indiquera : *Le nombre de jours d'absence spécifique ne peut pas être supérieur à 10 jours.*

Activité Partielle

ÉTAPE 4 – MODIFIER UNE DEMANDE D'INDEMNISATION




1. Sélectionner et cliquer sur la DI au statut « Provisoire »

| N° | Nom du salarié | Statut | Code | Date | Montants d'heures à indemniser au cours du mois de l'année | | | | | | | | Total des heures demandées dans le mois pour indemnisation | Montant à indemniser | Total des heures indemnisées au 31/12/2019 | Statut | |
|----|--------------------------|------------|------|-------|--|----------------|--------------------|----------------|--------------------|----------------|--------------------|----------------|--|----------------------|--|--------|-------|
| | | | | | Semaine 01 | | Semaine 02 | | Semaine 03 | | Semaine 04 | | | | | | |
| | | | | | Heures travaillées | Heures chômées | Heures travaillées | Heures chômées | Heures travaillées | Heures chômées | Heures travaillées | Heures chômées | | | | | |
| 1 | LAURENCE VERTON DE TROIS | INDIVIDUEL | 0100 | 01/01 | 01,00 | 01,00 | 01,00 | 01,00 | 01,00 | 01,00 | 01,00 | 01,00 | 01,00 | 01,00 | 01,00 | 01,00 | 01,00 |

2. Sélectionner la ligne pour faire les modifications sur les heures travaillées et chômées

ÉTAPE 5 – MODIFICATION GESTION SALARIE

Si le salarié est déjà présent sur la DI, et qu'une modification est faite dans la gestion des salariés (taux, forme d'aménagement, durée contractuelle et quotité) le salarié sera affiché en orange sur la DI. Une infobulle indique que les données utilisées pour le calcul de la DI sont différentes de celles figurant dans la gestion des salariés.

 *Toute modification d'une donnée d'un salarié déjà présent sur la DI (ex : forme d'aménagement, durée contractuelle, quotité, taux horaire brut) n'est pas automatiquement reportée sur la DI.*

Aussi, pour que les données salariées modifiées soient effectives dans la DI, il faut supprimer le salarié dans le tableau de saisie des heures, puis l'ajouter à nouveau dans la DI.

Si je dois corriger la catégorie socio-professionnelle (CSP) d'un salarié et renseigner les nouvelles CSP (VRP, Pigiste, Marin-pêcheurs....) : Il faut que je supprime le salarié dans le tableau de saisie des heures de la DI, puis j'ouvre la gestion des salariés pour le supprimer également et le recréer avant de l'ajouter à nouveau à la DI pour prendre en compte les nouvelles données.

 *Exemple : pour modifier le taux horaire d'un salarié déjà présent sur la DI, il faut :*

- 1) Supprimer le salarié dans le tableau de saisie des heures de la DI*
- 2) Modifier le taux horaire au niveau du salarié dans la gestion des salariés et enregistrer*
- 3) Ajouter le salarié dans le tableau de saisie des heures de la DI*

ÉTAPE 6 – SUPPRIMER UNE DEMANDE D'INDEMNISATION

DEMANDE D'INDEMNISATION
04400001201000

CRÉER UN NOUVEAU
FILTRES
SUPPRIMER
IMPRIMER
RECHERCHER
COPIER UNE NOUVELLE DEMANDE
IMPORTER DES DONNÉES
EXPORTER DES DONNÉES

Saisie des heures par salarié

| Nom | Date Saisie du mois | Nbre heures (720 jours) | Montant d'heures indemnité de base de l'année de l'année | | | | | | | | Total des heures demandées dans le mois pour indemnisation | Total des heures indemnité en l'année de l'année | Total des heures indemnité en l'année de l'année | Total heures indemnité de l'année |
|-----------------------------|---------------------------|-------------------------------|--|---------------------|---------------------|---------------------|---------------------|---------------------|---------------------|---------------------|---|--|--|--|
| | | | Trimestre 1 | | Trimestre 2 | | Trimestre 3 | | Trimestre 4 | | | | | |
| | | | Heures demandées | Heures indemnité | Heures demandées | Heures indemnité | Heures demandées | Heures indemnité | Heures demandées | Heures indemnité | | | | |
| EMANUELE TR | 04/01 | 0,00 | 0,00 | 0,00 | 0,00 | 0,00 | 0,00 | 0,00 | 0,00 | 0,00 | 0,00 | 0,00 | 0,00 | 0,00 |
| MELISSA BR | 04/01 | 0,00 | 0,00 | 0,00 | 0,00 | 0,00 | 0,00 | 0,00 | 0,00 | 0,00 | 0,00 | 0,00 | 0,00 | 0,00 |
| ANNE MARIE | 04/01 | 0,00 | 0,00 | 0,00 | 0,00 | 0,00 | 0,00 | 0,00 | 0,00 | 0,00 | 0,00 | 0,00 | 0,00 | 0,00 |
| COPIER UNE NOUVELLE DEMANDE | 04/01 | 0,00 | 0,00 | 0,00 | 0,00 | 0,00 | 0,00 | 0,00 | 0,00 | 0,00 | 0,00 | 0,00 | 0,00 | 0,00 |
| Importeur des données | 04/01 | 0,00 | 0,00 | 0,00 | 0,00 | 0,00 | 0,00 | 0,00 | 0,00 | 0,00 | 0,00 | 0,00 | 0,00 | 0,00 |
| Exporteur des données | 04/01 | 0,00 | 0,00 | 0,00 | 0,00 | 0,00 | 0,00 | 0,00 | 0,00 | 0,00 | 0,00 | 0,00 | 0,00 | 0,00 |
| Totaux | | | | | | | | | | | | | | |

Supprimer la ligne - Supprimer tout les salariés de la page

ACQUERIR TOUS LES SALAIRES

SUPPRIMER TOUS LES SALAIRES

GENERER LES SALAIRES

1^{ère} possibilité : cliquer sur SUPPRIMER

2^{ème} possibilité : passer par les critères de recherche :

1. Rechercher une demande

ORISATION PRÉALABLE - DÉCISIONS D'AUTORISATION - DEMANDES D'INDEMNISATION - 4/4

INSUP AQUITAINE test/mvop

RÉALISER UNE RECHERCHE

Type de recherche :

Établissement Demandes d'Autorisation Préalable Décisions d'Autorisation Demandes d'Indemnisation

N° de la demande :

Statut de la demande :

Rechercher

RÉSULTATS DE LA RECHERCHE

| N° de la demande | Département | Statut | Année | Statut | Montant calculé | Montant à payer | Nombre de salariés | Nombre d'heures | Date de validation | Date de mise en paiement | Date de paiement effectif | Imprimer |
|------------------|-------------|-----------|-------|--------------------|--------------------|--------------------|-----------------------|--------------------|-----------------------|-----------------------------|------------------------------|----------|
| 1000000001 | 1000000001 | Préalable | 2020 | Préalable effectif | 1 000,00 € | 1 000,00 € | 5 | 100,00 | 25/05/2020 | 25/05/2020 | 01/06/2020 | |
| 1000000002 | 1000000002 | Préalable | 2020 | Préalable effectif | 1 000,00 € | 1 000,00 € | 5 | 100,00 | 25/05/2020 | 25/05/2020 | 01/06/2020 | |
| 1000000003 | 1000000003 | Préalable | 2020 | Préalable effectif | 25 000,00 € | 25 000,00 € | 50 | 2 500,00 | 25/05/2020 | 25/05/2020 | 01/06/2020 | |

Visualiser Requêter Supprimer Créer une nouvelle demande

2. Sélectionner la ligne concernée

3. Cliquer sur Supprimer

ÉTAPE 7 – REGULARISER UNE DI

Vous pouvez régulariser une DI si elle a été payée :

- Pour changer de taux applicable selon la situation de l'entreprise.
- Pour ajouter, modifier ou supprimer des salariés et/ou des heures travaillées/chômées ou le taux horaire brut des salariés, sur le mois de la DI.

| n° de la demande | Désignation Etablissement | Mois | Année | Statut | Montant calcul | Montant à payer | Nombre de salariés | Nombre d'heures | Date de validation | Date de mise en paiement | Date de paiement effectif | Impression |
|----------------------|---------------------------|----------|-------|-------------------|----------------|-----------------|--------------------|-----------------|--------------------|--------------------------|---------------------------|------------|
| 087 0207 01 20 00 00 | LNWU | jan | 2020 | Paiement effectif | 10 981,27 € | 11 461,31 € | 27 | 4 012,08 | 11/04/2020 | 12/04/2020 | 12/04/2020 | |
| 087 0207 01 20 04 00 | LNWU | Mai | 2020 | Paiement effectif | 18 071,22 € | 18 071,22 € | 38 | 8 131,38 | 11/04/2020 | 12/04/2020 | 12/04/2020 | |
| 087 0207 01 20 04 00 | LNWU | Avril | 2020 | Paiement effectif | 87 236,85 € | 87 236,85 € | 35 | 8 450,31 | 11/04/2020 | 12/04/2020 | 12/04/2020 | |
| 087 0207 01 20 01 00 | LNWU | Novembre | 2020 | Paiement effectif | 14 943,82 € | 14 943,82 € | 34 | 4 970,38 | 11/04/2020 | 12/04/2020 | 12/04/2020 | |

1 – Rechercher la DI à régulariser

2 – Cliquer sur REGULARISER

CRÉER UNE REGULARISATION DE DEMANDE D'INDEMNISATION

Situation de l'entreprise

Entreprise de droit commun Entreprise d'un secteur protégé

CRÉER ANNULER

→ Lors de la régularisation la situation de l'entreprise sera cochée par défaut en lien avec le taux éligible de la DI

→ Une fois la page initialisée avec les informations de la DI faisant l'objet de la régularisation, celle-ci doit reprendre les infos de la dernière version de DA signée. (BIC /IBAN, Taux indemnisation, etc...).

La DI s'affichera avec le numéro de version 01

Activité Partielle

Je peux ajouter des salariés et/ou modifier des heures travaillées/chômées ou le taux horaire brut des salariés, sur le mois de la DI.

Je ne dois pas supprimer les salariés qui étaient présents sur la DI initiale et dont les informations étaient correctes.

Exemple d'ajout d'un salarié :

| SAISIE DES HEURES PAR SALARIÉ | | | | | | | | | | | | | | | | |
|-------------------------------|---|-------------------|-------------------------------|--------------------------|---|----------------|-----------------|----------------|-----------------|----------------|-----------------|----------------|--|----------------------|---|-----------------|
| # | Forme d'engagement et temps de travail | Nom Prénom | Statut contractuel de travail | Date Partaire (10% brut) | Nombres d'heures à indemniser au cours du mois de Mai | | | | | | | | Total des heures demandées dans le mois pour indemnisation | Montant à indemniser | Total des heures indemnisées sur l'année civile | Nombre de jours |
| | | | | | Semaine 01 | | Semaine 02 | | Semaine 03 | | Semaine 04 | | | | | |
| | | | | | De : 01/05/2020 | A : 06/05/2020 | De : 07/05/2020 | A : 13/05/2020 | De : 14/05/2020 | A : 20/05/2020 | De : 21/05/2020 | A : 27/05/2020 | | | | |
| 1 | Autre temps de travail tel que le télétravail | ou le télétravail | 0,00 | 0,00 | 0,00 | 0,00 | 0,00 | 0,00 | 0,00 | 0,00 | 0,00 | 0,00 | 0,00 | 0,00 | | |
| 2 | Autre temps de travail tel que le télétravail | ou le télétravail | 0,00 | 0,00 | 0,00 | 0,00 | 0,00 | 0,00 | 0,00 | 0,00 | 0,00 | 0,00 | 0,00 | 0,00 | | |

Supprimer la ligne **Supprimer tous les salariés de la page**

Gestion des salariés

Cherchez un salarié... **AJOUTER LE SALARIÉ** **AJOUTER TOUTS LES SALARIÉS** **SUPPRIMER TOUTS LES SALARIÉS** **GÉRER LES SALARIÉS**

Si vous optez pour la forme d'aménagement « Indemnisation » pour un salarié, veuillez cocher cette case pour indiquer que vous utilisez un compteur de modifications.

| | | | | |
|---|-----------------------|----------|------------------------|-------------------|
| TOTAUX | Heures à indemniser : | 130,00 h | Montant à indemniser : | 3 298,00 € |
| DONNÉES DE LA VERSION PRÉCÉDENTE | | 10,00 h | | 100,00 € |
| MONTANT TOTAL À PAYER (MÉTHODE) POUR LE MOIS | | | | 3 198,00 € |

TROIS MILLE CENT QUATRE VINGT HUIT EUROS

→ Le montant à indemniser de la DI est automatiquement recalculé. Sur la DI, il est affiché le montant de la version précédente de la DI, ainsi que le montant total à payer, qui correspond à la différence entre le montant à indemniser et le montant de la version précédente.

→ Une fois les modifications effectuées vous pouvez envoyer votre DI à l'UD.

Activité Partielle

Annexe :

Suite à l'augmentation du SMIC au 1er janvier, les taux évoluent.

| Dispositif | Calendrier | Secteur concerné | Allocation (employeur) | | |
|------------------------------------|--------------------------|---------------------------------|---|-------------------|--|
| | | | Taux | Plancher | Plafond |
| Activité partielle de longue durée | Jusqu'au 31 janvier 2021 | Entreprise d'un secteur protégé | 70% de la rémunération antérieure brute | 8,11 euros | 70% de 4.5 SMIC soit 32.29 euros par heure non travaillée |
| | | Entreprise de droit commun | 60% de la rémunération antérieure brute | 8,11 euros | 60% de 4.5 SMIC soit 27.68 euros par heure non travaillée |
| Activité partielle de droit commun | Jusqu'au 31 janvier 2021 | Entreprise d'un secteur protégé | 70% de la rémunération antérieure brute | 8,11 euros | 70% de 4.5 SMIC soit 32.29 euros par heure non travaillée |
| | | Entreprise de droit commun | 60% de la rémunération antérieure brute | 8,11 euros | 60% de 4.5 SMIC soit 27.68 euros par heure non travaillée |