

## Taux de chômage par département

### Données

Ces données sont corrigées des variations saisonnières et arrondies au dixième

### Source

Insee

### Définitions

En application de la définition internationale adoptée en 1982 par le Bureau international du travail (BIT), un chômeur est une personne en âge de travailler (15 ans ou plus) qui répond simultanément à trois conditions :

- être sans emploi, c'est à dire ne pas avoir travaillé, ne serait-ce qu'une heure, durant une semaine de référence ;
- être disponible pour prendre un emploi dans les 15 jours ;
- avoir cherché activement un emploi dans le mois précédent ou en avoir trouvé un qui commence dans moins de trois mois.

**Le taux de chômage au sens du BIT** est la proportion du nombre de chômeurs au sens du BIT dans la population active au sens du BIT.

*Au niveau France métropolitaine*, le taux de chômage au sens du BIT est estimé par l'Insee à partir de l'**enquête Emploi**. Cette enquête est en effet la seule source permettant de mettre en œuvre les définitions préconisées par le BIT sur le chômage, l'emploi, le sous-emploi et l'activité.

*Aux échelons régionaux, départementaux et zones d'emploi*, les **taux de chômage localisés** publiés par l'Insee synthétisent les informations issues de l'enquête Emploi et celles fournies par le nombre de demandeurs d'emploi inscrits en fin de mois à France Travail en catégorie A (pour la répartition géographique). Du fait de ce mode d'élaboration, les taux de chômage localisés ne sont pas considérés comme étant « au sens du BIT ».

*Avertissement : à tout niveau géographique, l'estimation des taux de chômage localisés trimestriels fait l'objet d'une révision régulière, au moins une fois par an, pour tenir compte des résultats de la dernière enquête sur l'emploi de l'Insee et des sources administratives les plus récentes. Les séries sont alors rétropolées sur plusieurs trimestres. La révision des séries par zone d'emploi intervient quelques semaines après celle des séries par région et département.*

#### **ATTENTION : Différence entre les chômeurs au sens du BIT et les demandeurs d'emploi inscrits à France Travail**

La notion de chômeurs au sens du BIT est une notion différente de celle de demandeurs d'emploi inscrits à France Travail : certains demandeurs d'emploi ne sont pas chômeurs au sens du BIT et inversement, certains chômeurs au sens du BIT ne sont pas inscrits à France Travail. Les données relatives aux demandeurs d'emploi sont issues des fichiers administratifs de gestion de France Travail. L'exercice d'une activité réduite est autorisé.

Alors que le taux de chômage au sens du BIT constitue un indicateur de référence pour l'analyse des évolutions du marché du travail, le nombre de demandeurs d'emploi inscrits à France Travail peut être affecté par différents facteurs : modifications du suivi et de l'accompagnement des demandeurs d'emploi, comportements d'inscription des demandeurs d'emploi, etc.

# TAUX DE CHÔMAGE PAR DÉPARTEMENT

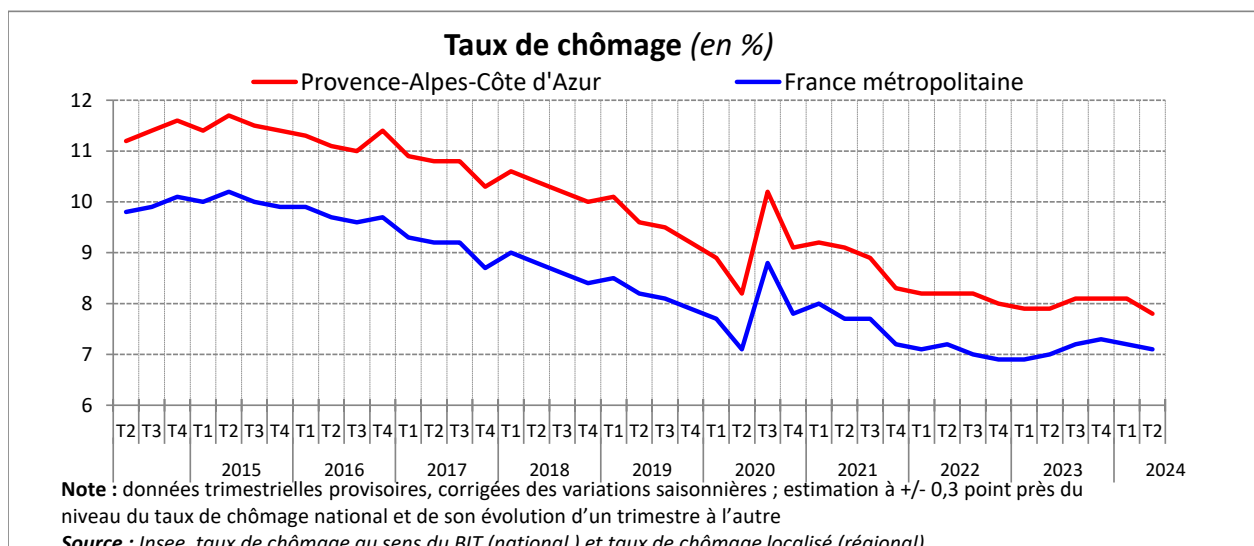
Mise à jour : 19 septembre 2024

## Taux de chômage par département au T2 2024

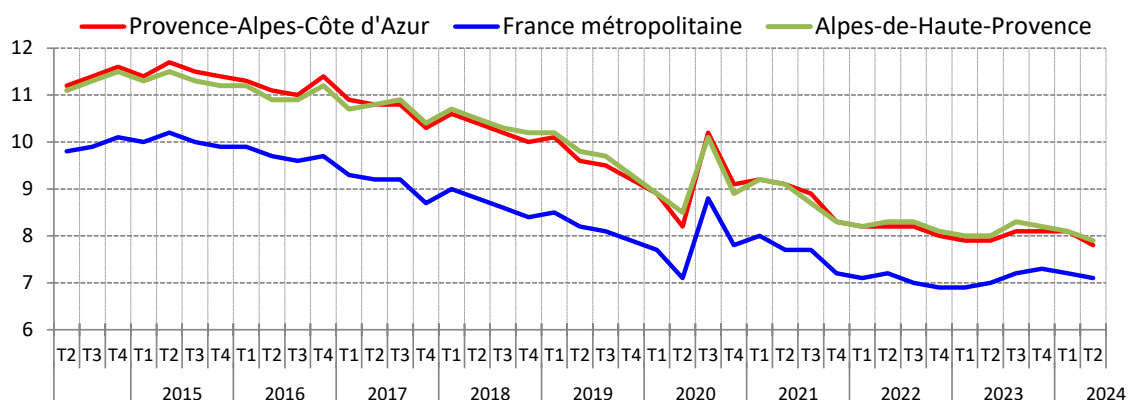
	Taux de chômage (en %)			Variation (en points de %)	
	T2 2024	T1 2024	T2 2023	trimestrielle	annuelle
Alpes-de-Haute-Provence	7,9	8,1	8,0	-0,2	-0,1
Hautes-Alpes	6,2	6,5	6,5	-0,3	-0,3
Alpes-Maritimes	6,7	7,1	7,0	-0,4	-0,3
Bouches-du-Rhône	8,4	8,6	8,5	-0,2	-0,1
Var	7,1	7,3	7,2	-0,2	-0,1
Vaucluse	9,7	9,8	9,5	-0,1	+0,2
<b>Provence-Alpes-Côte d'Azur</b>	<b>7,8</b>	<b>8,1</b>	<b>7,9</b>	<b>-0,3</b>	<b>-0,1</b>
<b>France métropolitaine</b>	<b>7,1</b>	<b>7,2</b>	<b>7,0</b>	<b>-0,1</b>	<b>+0,1</b>

**Note** : données trimestrielles provisoires, corrigées des variations saisonnières ; estimation à +/- 0,3 point près du niveau du taux de chômage national et de son évolution d'un trimestre à l'autre

**Source** : Insee, taux de chômage au sens du BIT (national) et taux de chômage localisés (régional et départementaux)



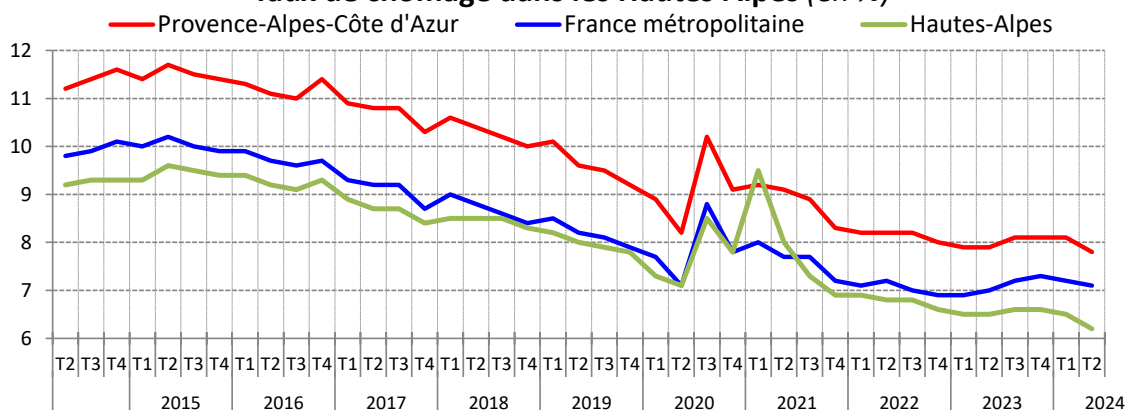
### Taux de chômage dans les Alpes-de-Haute-Provence (en %)



**Note :** données trimestrielles provisoires, corrigées des variations saisonnières ; estimation à +/- 0,3 point près du niveau du taux de chômage national et de son évolution d'un trimestre à l'autre

**Source :** Insee, *taux de chômage au sens du BIT (national) et taux de chômage localisés (régional et départementaux)*

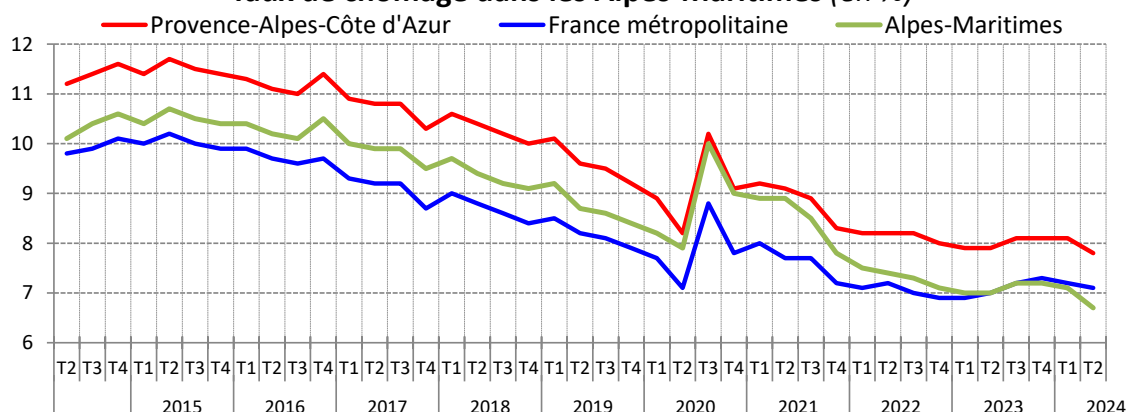
### Taux de chômage dans les Hautes-Alpes (en %)



**Note :** données trimestrielles provisoires, corrigées des variations saisonnières ; estimation à +/- 0,3 point près du niveau du taux de chômage national et de son évolution d'un trimestre à l'autre

**Source :** Insee, *taux de chômage au sens du BIT (national) et taux de chômage localisés (régional et départementaux)*

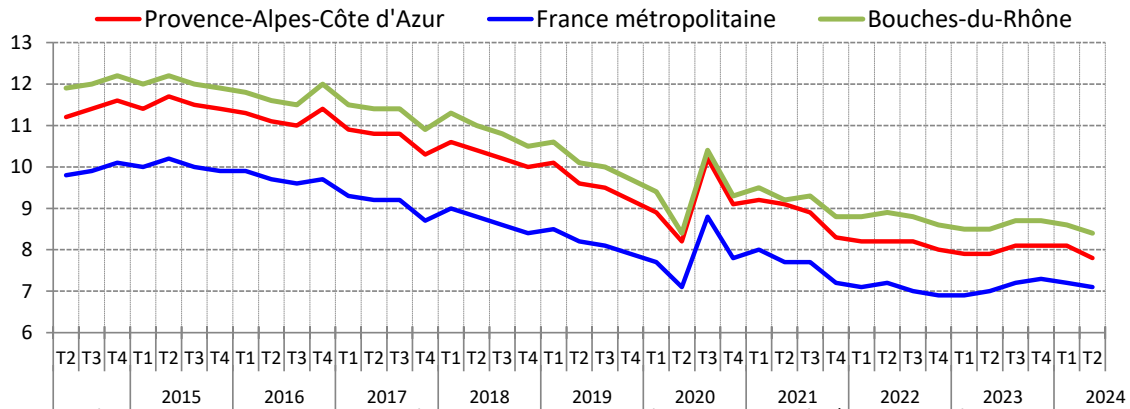
### Taux de chômage dans les Alpes-Maritimes (en %)



**Note :** données trimestrielles provisoires, corrigées des variations saisonnières ; estimation à +/- 0,3 point près du niveau du taux de chômage national et de son évolution d'un trimestre à l'autre

**Source :** Insee, *taux de chômage au sens du BIT (national) et localisés (régional et départementaux)*

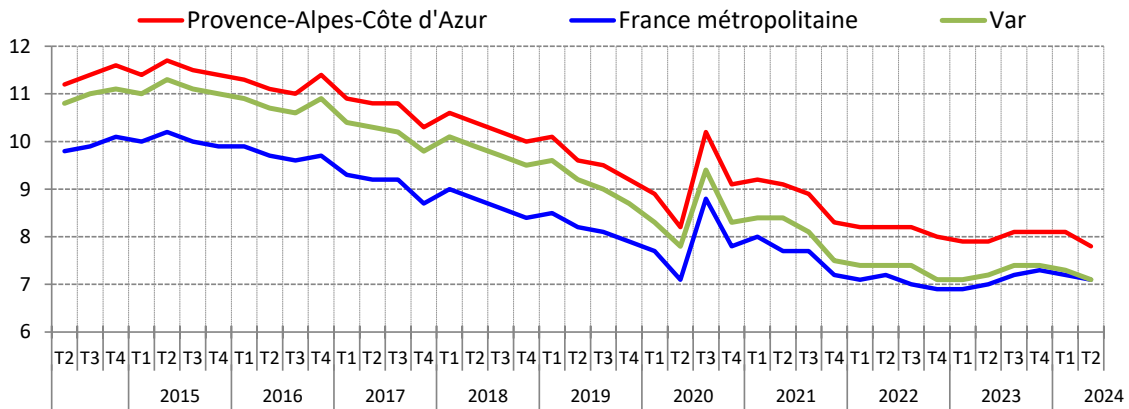
### Taux de chômage dans les Bouches-du-Rhône (en %)



**Note :** données trimestrielles provisoires, corrigées des variations saisonnières ; estimation à +/- 0,3 point près du niveau du taux de chômage national et de son évolution d'un trimestre à l'autre

**Source :** Insee, taux de chômage au sens du BIT (national) et taux de chômage localisés (régional et départementaux)

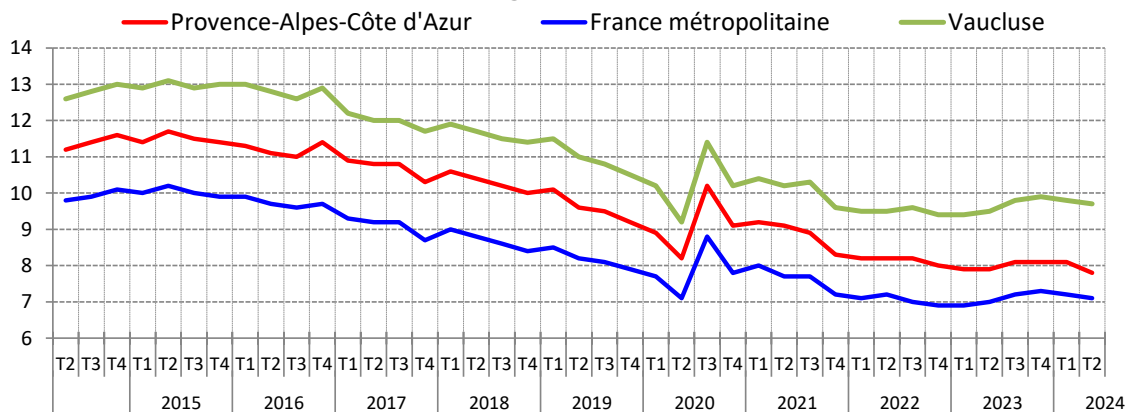
### Taux de chômage dans le Var (en %)



**Note :** données trimestrielles provisoires, corrigées des variations saisonnières ; estimation à +/- 0,3 point près du niveau du taux de chômage national et de son évolution d'un trimestre à l'autre

**Source :** Insee, taux de chômage au sens du BIT (national) et taux de chômage localisés (régional et départementaux)

### Taux de chômage dans le Vaucluse (en %)



**Note :** données trimestrielles provisoires, corrigées des variations saisonnières ; estimation à +/- 0,3 point près du niveau du taux de chômage national et de son évolution d'un trimestre à l'autre

**Source :** Insee, taux de chômage au sens du BIT (national) et taux de chômage localisés (régional et départementaux)